



ΕΘΝΙΚΟ ΚΕΝΤΡΟ  
ΤΕΚΜΗΡΙΩΣΗΣ

NATIONAL  
DOCUMENTATION  
CENTRE

# **ΕΛΛΗΝΙΚΗ ΣΥΜΜΕΤΟΧΗ ΣΤΟ 7<sup>ο</sup> ΠΡΟΓΡΑΜΜΑ ΠΛΑΙΣΙΟ ΤΗΣ ΕΕ**

**ΣΥΝΟΠΤΙΚΗ ΑΝΑΛΥΣΗ ΚΟΙΝΟΤΙΚΗΣ ΧΡΗΜΑΤΟΔΟΤΗΣΗΣ  
ΑΝΑ ΠΡΟΓΡΑΜΜΑ ΚΑΙ ΚΑΤΗΓΟΡΙΑ ΦΟΡΕΩΝ**

**ΑΘΗΝΑ, ΜΑΪΟΣ 2015**

## Υλοποίηση έκδοσης

Εθνικό Κέντρο Τεκμηρίωσης / Εθνικό Ίδρυμα Ερευνών: Δρ Εύη Σαχίνη, Διευθύντρια

Τμήμα Καταγραφής, Μέτρησης και Υπηρεσιών Ερευνητικής & Καινοτομικής Δραστηριότητας: Δρ Νένα Μάλλιου, Προϊσταμένη

## Συντελεστές

Για την επεξεργασία των στοιχείων και την παραγωγή των δεικτών εργάσθηκαν τα στελέχη της Μονάδας Μητρώων, Δεικτών & Υπηρεσιών Έρευνας & Καινοτομίας του ΕΚΤ.

## Προτεινόμενος τρόπος αναφοράς

«Ελληνική συμμετοχή στο 7<sup>ο</sup> Πρόγραμμα Πλαίσιο της ΕΕ – Συνοπτική ανάλυση κοινοτικής χρηματοδότησης ανά Πρόγραμμα και Κατηγορία φορέων», Εθνικό Κέντρο Τεκμηρίωσης, 2015

## ΕΘΝΙΚΟ ΚΕΝΤΡΟ ΤΕΚΜΗΡΙΩΣΗΣ | ΕΙΕ

Copyright © 2015 Εθνικό Κέντρο Τεκμηρίωσης / Εθνικό Ίδρυμα Ερευνών

δ: Βασιλέως Κωνσταντίνου 48, 11635 Αθήνα • τ: 210 7273900 • φ: 210 7246824 • e: [ekt@ekt.gr](mailto:ekt@ekt.gr) • [www.ekt.gr](http://www.ekt.gr)



Το έργο αυτό διατίθεται με άδεια Creative Commons

Αναφορά - Μη-Εμπορική Χρήση - Όχι Παράγωγα Έργα 3.0 Ελλάδα

Προκειμένου να δείτε αντίγραφο της άδειας επισκεφθείτε:

<http://creativecommons.org/licenses/by-nc-nd/3.0/deed.el>

Η παρούσα έκδοση πραγματοποιήθηκε στο πλαίσιο της πράξης “Εθνικό Πληροφοριακό Σύστημα Έρευνας και Τεχνολογίας/Κοινωνικά Δίκτυα - Περιεχόμενο Παραγόμενο από Χρήστες” και κωδικό ΟΠΣ 296115 που υλοποιείται από το Εθνικό Κέντρο Τεκμηρίωσης στο πλαίσιο του Επιχειρησιακού Προγράμματος “Ψηφιακή Σύγκλιση” (ΕΣΠΑ), με τη συγχρηματοδότηση της Ελλάδας και της Ευρωπαϊκής Ένωσης-Ευρωπαϊκό Ταμείο Περιφερειακής Ανάπτυξης.

Η έκδοση διατίθεται online στη διεύθυνση <http://metrics.ekt.gr>

## Περιεχόμενα

1. ΚΟΙΝΟΤΙΚΗ ΧΡΗΜΑΤΟΔΟΤΗΣΗ ΑΝΑ ΚΑΤΗΓΟΡΙΑ ΦΟΡΕΩΝ ΚΑΙ ΠΡΟΓΡΑΜΜΑ .....	3
2. ΠΑΝΕΠΙΣΤΗΜΙΑ.....	6
3. ΕΡΕΥΝΗΤΙΚΑ ΚΕΝΤΡΑ ΓΓΕΤ .....	11
4. ΕΠΙΧΕΙΡΗΣΕΙΣ .....	14

Τα στοιχεία της παρούσας έκθεσης έχουν αντληθεί από τη βάση της ΕΕ ecorda, με ημερομηνία τελευταίας επικαιροποίησης στοιχείων από την ΕΕ 06.10.2014.

Έχουν συμπληρωθεί με στοιχεία που διαθέτει το Εθνικό Κέντρο Τεκμηρίωσης, ως Εθνικό Σημείο Επαφής καθώς και ως φορέας που παράγει τα επίσημα εθνικά στατιστικά στοιχεία Έρευνας & Ανάπτυξης και Καινοτομίας.

Η κατηγοριοποίηση των ελληνικών φορέων πραγματοποιήθηκε σύμφωνα με το Frascati Manual «Proposed Standard Practice For Surveys On Research And Experimental Development» (OECD, 2002) στους 4 τέσσερις ακόλουθους τομείς:

- HES - Higher Education Sector: Τομέας τριτοβάθμιας και μεταδευτεροβάθμιας εκπαίδευσης
- GOV - Government Sector: Δημόσιος τομέας
- BES - Business Sector: Τομέας επιχειρήσεων
- PNP - Private Non Profit Sector: Τομέας ιδιωτικών μη κερδοσκοπικών ιδρυμάτων

## 1. ΚΟΙΝΟΤΙΚΗ ΧΡΗΜΑΤΟΔΟΤΗΣΗ ΑΝΑ ΚΑΤΗΓΟΡΙΑ ΦΟΡΕΩΝ ΚΑΙ ΠΡΟΓΡΑΜΜΑ

### Κοινοτική χρηματοδότηση (εκατ. Ευρώ) ανά κατηγορία φορέων και πρόγραμμα, 2007-2013

ΚΑΤΗΓΟΡΙΑ ΦΟΡΕΩΝ	ΠΡΟΓΡΑΜΜΑ					
	COOPERATION	CAPACITIES	PEOPLE	IDEAS	EURATOM	ΣΥΝΟΛΟ
<b>HIGHER EDUCATION SECTOR</b>	283,15	45,26	37,33	22,38	0,64	<b>388,76</b>
ΠΑΝΕΠΙΣΤΗΜΙΑ <sup>1</sup>	258,38	44,80	36,27	22,38	0,64	<b>362,47</b>
ΤΕΙ <sup>2</sup>	9,36	0,46	0,62	-	-	<b>10,44</b>
ΛΟΙΠΟΙ ΦΟΡΕΙΣ ΗΕΣ <sup>3</sup>	15,41	-	0,44	-	-	<b>15,84</b>
<b>GOVERNMENT SECTOR</b>	224,06	56,17	39,47	30,30	0,64	<b>350,64</b>
ΕΡΕΥΝΗΤΙΚΑ ΚΕΝΤΡΑ ΓΓΕΤ	183,35	50,06	35,46	26,66	0,64	<b>296,18</b>
ΛΟΙΠΟΙ ΔΗΜΟΣΙΟΙ ΕΡΕΥΝΗΤΙΚΟΙ ΦΟΡΕΙΣ <sup>4</sup>	35,74	5,00	3,88	3,64	-	<b>48,26</b>
ΛΟΙΠΟΙ ΔΗΜΟΣΙΟΙ ΦΟΡΕΙΣ <sup>5</sup>	4,96	1,11	0,13	-	-	<b>6,20</b>
<b>BUSINESS SECTOR</b>	185,08	47,72	9,96	-	-	<b>242,76</b>
<b>PRIVATE NON PROFIT SECTOR / ΛΟΙΠΟΙ</b>	9,14	6,95	1,04	1,18	-	<b>18,31</b>
<b>ΣΥΝΟΛΑ</b>	<b>701,43</b>	<b>156,10</b>	<b>87,80</b>	<b>53,86</b>	<b>1,28</b>	<b>1.000,47</b>

1 Στα Πανεπιστήμια προσμετρώνται τα αντίστοιχα ΕΠΙ και τα Πανεπιστημιακά Νοσοκομεία

2 Στα ΤΕΙ προσμετρώνται τα αντίστοιχα ΚΤΕ

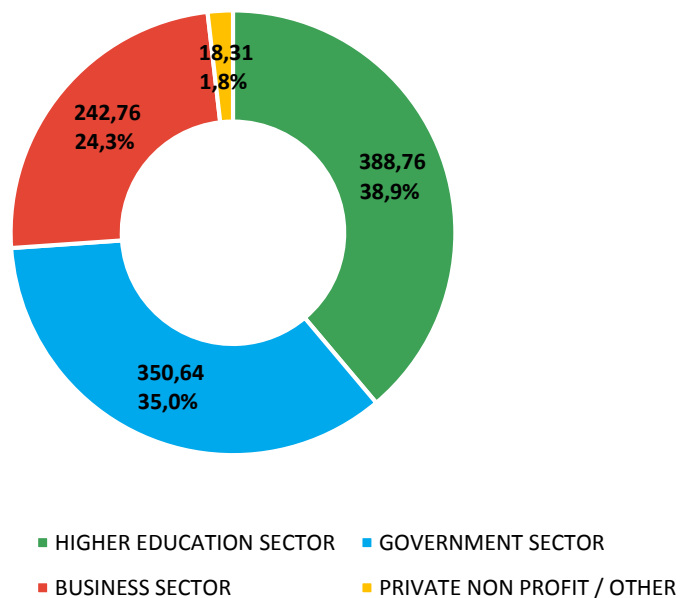
3 Αναφέρονται ενδεικτικά και όχι εξαντλητικά: Εργαστήριο Έρευνας και Επιμόρφωσης στις Τεχνολογίες της Πληροφορίας «Τεχνολογίες Πληροφορικής Αθηνών», Εθνική Σχολή Δημόσιας Υγείας, Κολλέγιο Διοίκησης Επιχειρήσεων ΑΛΒΑ, Αμερικάνικο κολλέγιο «ΑΝΑΤΟΛΙΑ», κ.λπ.

4 Αναφέρονται ενδεικτικά και όχι εξαντλητικά: Ακαδημία Αθηνών, ΔΙΟΦΑΝΤΟΣ, Ινστιτούτο Ιατροβιολογικών Ερευνών Ακαδημίας Αθηνών, Κέντρο Ανανεώσιμων Πηγών Ενέργειας, κ.λπ

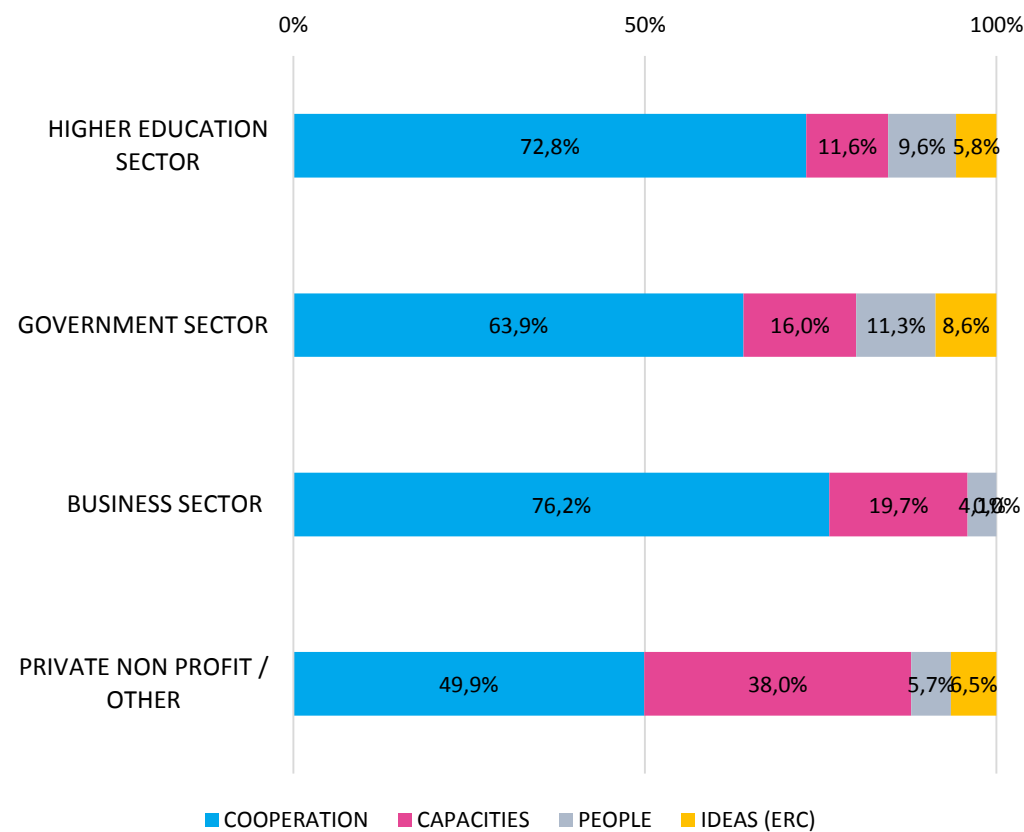
5 Αναφέρονται ενδεικτικά και όχι εξαντλητικά: Υπουργεία, ΓΓΕΤ, Δημόσια Νοσοκομεία, κ.λπ

## Κατανομή χρηματοδότησης στις κατηγορίες φορέων και τα επιμέρους προγράμματα του FP7, 2007-2013

Κοινοτική χρηματοδότηση, εκατ. €, 2007-2013



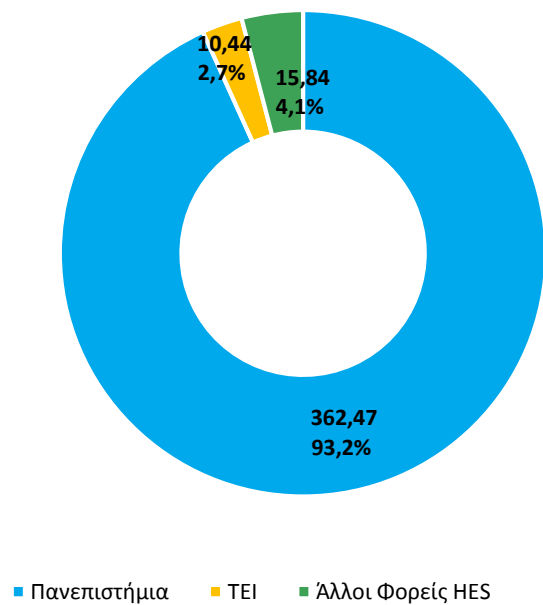
Προφίλ κατηγοριών φορέων με βάση την κοινοτική χρηματοδότηση ανά Πρόγραμμα, 2007-2013



## Κατανομή χρηματοδότησης σε επιμέρους κατηγορίες φορέων, 2007-2013

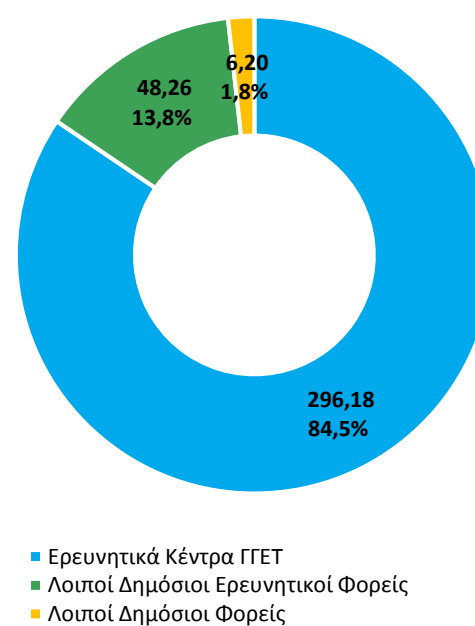
### Higher Education Sector

Κοινοτική χρηματοδότηση στον τομέα HES, εκατ. €, 2007-2013



### Government Sector

Κοινοτική χρηματοδότηση στον τομέα GOV, εκατ. €, 2007-2013



## 2. ΠΑΝΕΠΙΣΤΗΜΙΑ

Στα εκάστοτε Πανεπιστήμια προσμετρώνται τα αντίστοιχα ΕΠΙ και τα Πανεπιστημιακά Νοσοκομεία.

### Κοινοτική χρηματοδότηση (εκατ. Ευρώ) Πανεπιστημίων ανά πρόγραμμα, 2007-2013

ΠΑΝΕΠΙΣΤΗΜΙΟ	ΠΡΟΓΡΑΜΜΑ					
	COOPERATION	CAPACITIES	PEOPLE	IDEAS	EURATOM	ΣΥΝΟΛΟ
Εθνικό Μετσόβιο Πολυτεχνείο	97,94	5,13	8,52	8,93	0,06	<b>120,58</b>
Εθνικό & Καποδιστριακό Πανεπιστήμιο Αθηνών	31,18	8,72	6,42	3,29	0,22	<b>49,83</b>
Πανεπιστήμιο Πατρών	35,04	5,72	4,13	3,53	-	<b>48,42</b>
Αριστοτέλειο Πανεπιστήμιο Θεσσαλονίκης	28,14	5,30	4,56	0,92	0,22	<b>39,14</b>
Πανεπιστήμιο Κρήτης	5,29	13,24	2,66	2,66	0,08	<b>23,94</b>
Πολυτεχνείο Κρήτης	11,25	1,00	1,73	1,50	-	<b>15,48</b>
Πανεπιστήμιο Ιωαννίνων	7,23	1,03	1,75	0,59	-	<b>10,60</b>
Οικονομικό Πανεπιστήμιο Αθηνών	8,10	0,34	0,71	0,96	-	<b>10,11</b>
Πανεπιστήμιο Θεσσαλίας	7,27	0,28	2,29	-	-	<b>9,84</b>
Δημοκρίτειο Πανεπιστήμιο Θράκης	3,95	2,38	0,83	-	-	<b>7,16</b>
Γεωπονικό Πανεπιστήμιο Αθηνών	5,31	0,21	1,26	-	-	<b>6,78</b>
Πανεπιστήμιο Αιγαίου	5,16	0,52	0,11	-	-	<b>5,79</b>
Πανεπιστήμιο Πειραιά	4,50	0,38	0,28	-	-	<b>5,17</b>



ΠΑΝΕΠΙΣΤΗΜΙΟ	ΠΡΟΓΡΑΜΜΑ					
	COOPERATION	CAPACITIES	PEOPLE	IDEAS	EURATOM	ΣΥΝΟΛΟ
Χαροκόπειο Πανεπιστήμιο	2,48	-	0,25	-	-	<b>2,73</b>
Πάντειο Πανεπιστήμιο	1,65	0,23	0,22	-	-	<b>2,09</b>
Πανεπιστήμιο Μακεδονίας	1,49	-	0,23	-	-	<b>1,72</b>
Πανεπιστήμιο Πελοποννήσου	1,39	0,09	-	-	-	<b>1,48</b>
Πανεπιστήμιο Δυτικής Μακεδονίας	0,94	0,22	0,22	-	0,07	<b>1,44</b>
Ελληνικό Ανοικτό Πανεπιστήμιο	0,07	0,01	-	-	-	<b>0,08</b>
Πανεπιστήμιο Στερεάς Ελλάδας	-	-	0,05	-	-	<b>0,05</b>
Ιόνιο Πανεπιστήμιο	-	-	0,05	-	-	<b>0,05</b>
<b>ΣΥΝΟΛΑ</b>	<b>258,38</b>	<b>44,80</b>	<b>36,27</b>	<b>22,38</b>	<b>0,64</b>	<b>362,47</b>

## Ανάλυση κοινοτικής χρηματοδότησης (εκατ. Ευρώ) Πανεπιστημίων στο πρόγραμμα COOPERATION, 2007-2013

ΠΑΝΕΠΙΣΤΗΜΙΟ	ΠΡΟΓΡΑΜΜΑ COOPERATION											
	ICT	NMP	TPT	ENV	HEALTH	KBBE	ENERGY	SEC	SSH	SPA	SP1-JTI	ΣΥΝΟΛΟ
Εθνικό Μετσόβιο Πολυτεχνείο	50,81	15,00	10,91	4,93	0,40	3,35	6,54	3,65	1,62	-	0,72	<b>97,94</b>
Εθνικό & Καποδιστριακό Πανεπιστήμιο Αθηνών	16,73	0,90	0,57	1,99	7,07	0,93	0,62	0,98	0,36	0,36	0,67	<b>31,18</b>
Πανεπιστήμιο Πατρών	12,17	9,43	7,62	1,42	1,42	0,37	1,22	0,40	-	0,10	0,89	<b>35,04</b>
Αριστοτέλειο Πανεπιστήμιο Θεσσαλονίκης	9,68	3,59	0,94	5,64	3,30	2,02	0,84	-	0,17	1,75	0,24	<b>28,14</b>
Πανεπιστήμιο Κρήτης	0,84	-	-	1,49	1,70	1,04	-	-	0,23	-	-	<b>5,29</b>
Πολυτεχνείο Κρήτης	6,05	0,19	0,18	2,97	-	1,47	-	0,39	-	-	-	<b>11,25</b>
Πανεπιστήμιο Ιωαννίνων	2,71	1,00	0,89	0,26	1,81	0,25	-	-	-	0,17	0,14	<b>7,23</b>
Οικονομικό Πανεπιστήμιο Αθηνών	5,85	-	1,20	0,35	-	-	-	0,13	0,56	-	-	<b>8,10</b>
Πανεπιστήμιο Θεσσαλίας	4,90	-	0,06	0,20	0,24	0,99	-	0,54	0,34	-	-	<b>7,27</b>
Δημοκρίτειο Πανεπιστήμιο Θράκης	0,51	-	-	0,41	1,10	0,32	-	0,58	0,19	0,76	0,08	<b>3,95</b>
Γεωπονικό Πανεπιστήμιο Αθηνών	-	-	-	0,87	-	4,25	0,19	-	-	-	-	<b>5,31</b>
Πανεπιστήμιο Αιγαίου	1,98	0,16	0,70	1,82	-	0,08	-	0,18	0,18	-	0,07	<b>5,16</b>
Πανεπιστήμιο Πειραιά	3,57	-	0,48	0,46	-	-	-	-	-	-	-	<b>4,50</b>
Χαροκόπειο Πανεπιστήμιο	-	-	-	0,20	0,21	1,91	-	-	-	-	0,17	<b>2,48</b>

ΠΑΝΕΠΙΣΤΗΜΙΟ	ΠΡΟΓΡΑΜΜΑ COOPERATION											
	ICT	NMP	TPT	ENV	HEALTH	KBBE	ENERGY	SEC	SSH	SPA	SP1-JTI	ΣΥΝΟΛΟ
Πάντειο Πανεπιστήμιο	-	-	-	-	-	-	-	-	1,65	-	-	<b>1,65</b>
Πανεπιστήμιο Μακεδονίας	0,48	-	-	-	0,48	0,26	-	-	0,27	-	-	<b>1,49</b>
Πανεπιστήμιο Πελοποννήσου	1,39	-	-	-	-	-	-	-	-	-	-	<b>1,39</b>
Πανεπιστήμιο Δυτικής Μακεδονίας	-	-	0,23	0,71	-	-	-	-	-	-	-	<b>0,94</b>
Ελληνικό Ανοικτό Πανεπιστήμιο	-	-	-	-	-	-	-	-	0,07	-	-	<b>0,07</b>
Πανεπιστήμιο Στερεάς Ελλάδας	-	-	-	-	-	-	-	-	-	-	-	-
Ιόνιο Πανεπιστήμιο	-	-	-	-	-	-	-	-	-	-	-	-
<b>ΣΥΝΟΛΑ</b>	<b>117,66</b>	<b>30,28</b>	<b>23,78</b>	<b>23,71</b>	<b>17,72</b>	<b>17,22</b>	<b>9,41</b>	<b>6,85</b>	<b>5,63</b>	<b>3,15</b>	<b>2,99</b>	<b>258,38</b>

## Προφίλ χρηματοδότησης Πανεπιστημίων στα επιμέρους προγράμματα του COOPERATION, 2007-2013



### 3. ΕΡΕΥΝΗΤΙΚΑ ΚΕΝΤΡΑ ΓΓΕΤ

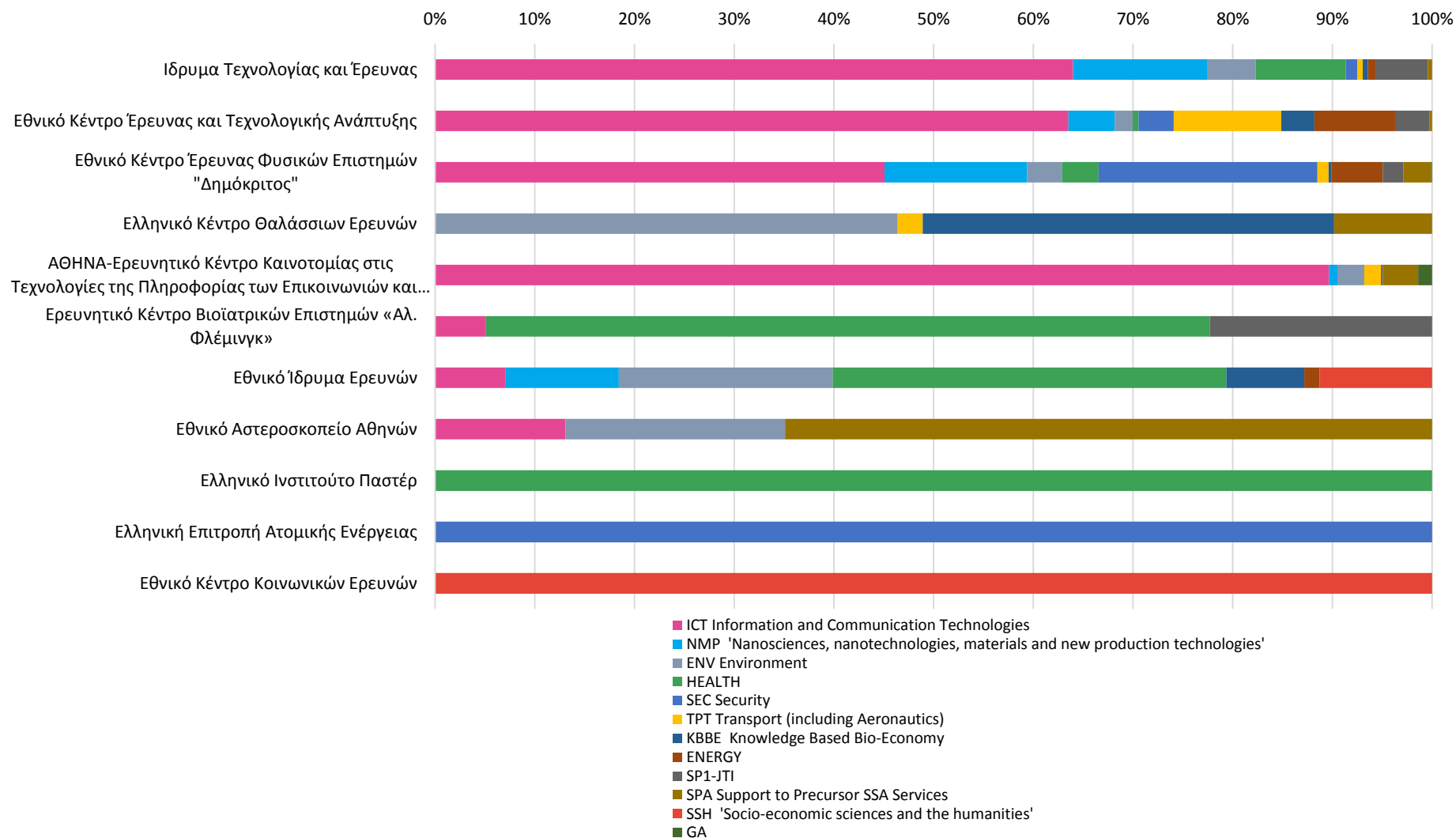
#### Κοινοτική χρηματοδότηση (εκατ. Ευρώ) Ερευνητικών Κέντρων ΓΓΕΤ ανά πρόγραμμα, 2007-2013

ΕΡΕΥΝΗΤΙΚΟ ΚΕΝΤΡΟ	ΠΡΟΓΡΑΜΜΑ					
	COOPERATION	CAPACITIES	PEOPLE	IDEAS	EURATOM	ΣΥΝΟΛΟ
Ιδρυμα Τεχνολογίας και Έρευνας	48,76	13,64	16,47	14,95	-	<b>93,82</b>
Εθνικό Κέντρο Έρευνας και Τεχνολογικής Ανάπτυξης	65,03	3,82	4,12	1,75	-	<b>74,71</b>
Εθνικό Κέντρο Έρευνας Φυσικών Επιστημών "Δημόκριτος"	31,20	7,65	7,80	3,37	0,46	<b>50,49</b>
Ελληνικό Κέντρο Θαλάσσιων Ερευνών	12,17	5,99	1,54	-	-	<b>19,70</b>
ΑΘΗΝΑ-Ερευνητικό Κέντρο Καινοτομίας στις Τεχνολογίες της Πληροφορίας των Επικοινωνιών και της Γνώσης	13,70	4,13	0,30	-	-	<b>18,13</b>
Ερευνητικό Κέντρο Βιοϊατρικών Επιστημών «Αλ. Φλέμινγκ»	3,79	1,94	3,38	6,59	-	<b>15,69</b>
Εθνικό Ίδρυμα Ερευνών	4,15	7,32	0,75	-	-	<b>12,22</b>
Εθνικό Αστεροσκοπείο Αθηνών	2,76	3,54	0,80	-	-	<b>7,10</b>
Ελληνικό Ινστιτούτο Παστέρ	1,34	1,93	0,28	-	-	<b>3,55</b>
Ελληνική Επιτροπή Ατομικής Ενέργειας	0,23	-	-	-	0,18	<b>0,41</b>
Εθνικό Κέντρο Κοινωνικών Ερευνών	0,24	0,10	-	-	-	<b>0,35</b>
Κέντρο Διάδοσης Επιστημών & Μουσείο Τεχνολογίας (NOESIS)	-	-	0,02	-	-	<b>0,02</b>
<b>ΣΥΝΟΛΑ</b>	<b>183,35</b>	<b>50,06</b>	<b>35,46</b>	<b>26,66</b>	<b>0,64</b>	<b>296,18</b>

### Ανάλυση κοινοτικής χρηματοδότησης (εκατ. Ευρώ) Ερευνητικών Κέντρων ΓΓΕΤ στο πρόγραμμα COOPERATION, 2007-2013

ΕΡΕΥΝΗΤΙΚΟ ΚΕΝΤΡΟ	ΠΡΟΓΡΑΜΜΑ COOPERATION												
	ICT	NMP	TPT	ENV	HEALTH	KBBE	ENERGY	SEC	SSH	SPA	SP1-JTI	GA	ΣΥΝΟΛΑ
Ίδρυμα Τεχνολογίας και Έρευνας	31,19	6,59	0,26	2,36	4,40	0,25	0,37	0,57	-	0,21	2,57	-	<b>48,76</b>
Εθνικό Κέντρο Έρευνας και Τεχνολογικής Ανάπτυξης	41,31	3,03	7,02	1,16	0,38	2,16	5,26	2,29	-	0,18	2,23	-	<b>65,03</b>
Εθνικό Κέντρο Έρευνας Φυσικών Επιστημών "Δημόκριτος"	14,06	4,46	0,35	1,09	1,15	0,10	1,60	6,85	-	0,86	0,65	0,03	<b>31,20</b>
Ελληνικό Κέντρο Θαλάσσιων Ερευνών	-	-	0,31	5,65	-	5,02	-	-	-	1,20	-	-	<b>12,17</b>
ΑΘΗΝΑ-Ερευνητικό Κέντρο Καινοτομίας στις Τεχνολογίες της Πληροφορίας των Επικοινωνιών και της Γνώσης	12,28	0,12	0,23	0,37	-	-	-	-	-	0,48	0,03	0,19	<b>13,70</b>
Ερευνητικό Κέντρο Βιοϊατρικών Επιστημών «Αλ. Φλέμινγκ»	0,19	-	-	-	2,75	-	-	-	-	-	0,84	-	<b>3,79</b>
Εθνικό Ίδρυμα Ερευνών	0,29	0,47	-	0,89	1,64	0,32	0,06	-	0,47	-	-	-	<b>4,15</b>
Εθνικό Αστεροσκοπείο Αθηνών	0,36	-	-	0,61	-	-	-	-	-	1,79	-	-	<b>2,76</b>
Ελληνικό Ινστιτούτο Παστέρ	-	-	-	-	1,34	-	-	-	-	-	-	-	<b>1,34</b>
Ελληνική Επιτροπή Ατομικής Ενέργειας	-	-	-	-	-	-	-	0,23	-	-	-	-	<b>0,23</b>
Εθνικό Κέντρο Κοινωνικών Ερευνών	-	-	-	-	-	-	-	-	0,24	-	-	-	<b>0,24</b>
Κέντρο Διάδοσης Επιστημών & Μουσείο Τεχνολογίας (NOESIS)	-	-	-	-	-	-	-	-	-	-	-	-	<b>-</b>
<b>ΣΥΝΟΛΑ</b>	<b>99,70</b>	<b>14,66</b>	<b>8,16</b>	<b>12,12</b>	<b>11,66</b>	<b>7,86</b>	<b>7,29</b>	<b>9,94</b>	<b>0,71</b>	<b>4,71</b>	<b>6,32</b>	<b>0,23</b>	<b>183,35</b>

## Προφίλ χρηματοδότησης Ερευνητικών Κέντρων ΓΓΕΤ στα επιμέρους προγράμματα του COOPERATION, 2007-2013



## 4. ΕΠΙΧΕΙΡΗΣΕΙΣ

### Ανάλυση κοινοτικής χρηματοδότησης (εκατ. Ευρώ) επιχειρήσεων ανά τομέα οικονομικής δραστηριότητας (Nace rev2), 2007-2013

ΤΟΜΕΑΣ ΟΙΚΟΝΟΜΙΚΗΣ ΔΡΑΣΤΗΡΙΟΤΗΤΑΣ	ΚΟΙΝΟΤΙΚΗ ΧΡΗΜΑΤΟΔΟΤΗΣΗ
Μεταποίηση <sup>1</sup>	42,14
Υπηρεσίες <sup>2</sup>	171,22
Άλλες δραστηριότητες <sup>3</sup>	24,60
Άγνωστη δραστηριότητα <sup>4</sup>	4,79
<b>ΣΥΝΟΛΑ</b>	<b>242,76</b>

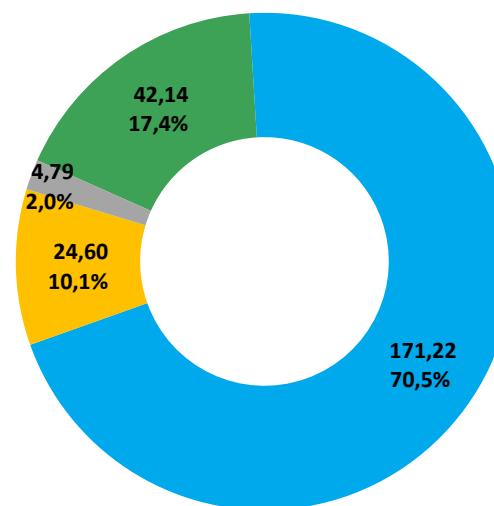
1 Μεταποίηση: κωδικοί 10-33 της NACE rev.2

2 Υπηρεσίες: κωδικοί 45-47, 49-53, 55-56, 58-66, 69-82 της NACE rev.2

3 Άλλες δραστηριότητες: κωδικοί 01-03, 05-08, 07-09, 35-39, 41-43, 68, 84-88, 91-95 της NACE rev.2

4 Δεν υπάρχει διαθέσιμη πληροφορία για τον κωδικό Nace

Κοινοτική Χρηματοδότηση (εκατ €), 2007-2013



■ Μεταποίηση ■ Υπηρεσίες ■ Άλλες δραστηριότητες ■ Άγνωστη δραστηριότητα

86,



## Κλάδοι οικονομικής δραστηριότητας με τη μεγαλύτερη κοινοτική χρηματοδότηση (εκατ. Ευρώ), 2007-2013

### Μεταποίηση

Κλάδοι οικονομικής δραστηριότητας στον τομέα της Μεταποίησης με χρηματοδότηση >1 εκατ €, 2007-2013,



### Υπηρεσίες

Κλάδοι οικονομικής δραστηριότητας στον τομέα των Υπηρεσιών με χρηματοδότηση >1 εκατ €, 2007-2013,

