

ΕΘΝΙΚΟ
ΚΕΝΤΡΟ
ΤΕΚΜΗΡΙΩΣΗΣ
ΕΘΝΙΚΟ ΣΗΜΕΙΟ
ΕΠΑΦΗΣ ΓΙΑ
ΤΟ ΠΡΟΓΡΑΜΜΑ
ΟΡΙΖΟΝΤΑΣ 2020

FET

2014-2017 /

Η ελληνική συμμετοχή
στο Πρόγραμμα “Future and
Emerging Technologies (FET)”,
Ορίζοντας 2020

Προγράμματα Εργασίας 2014-2017

ΑΘΗΝΑ, ΙΟΥΝΙΟΣ 2018



ΕΘΝΙΚΟ ΚΕΝΤΡΟ
ΤΕΚΜΗΡΙΩΣΗΣ
NATIONAL
DOCUMENTATION
CENTRE

ΕΘΝΙΚΟ
ΚΕΝΤΡΟ
ΤΕΚΜΗΡΙΩΣΗΣ
ΕΘΝΙΚΟ ΣΗΜΕΙΟ
ΕΠΑΦΗΣ ΓΙΑ
ΤΟ ΠΡΟΓΡΑΜΜΑ
ΟΡΙΖΟΝΤΑΣ 2020

Εθνικό Σημείο Επαφής για το πρόγραμμα FET
κος Γεώργιος Μέγας / megas@ekt.gr

Προτεινόμενος τρόπος αναφοράς

FET 2014-2017, Η ελληνική συμμετοχή στο Πρόγραμμα "Future and Emerging Technologies (FET)", Ορίζοντας 2020, Προγράμματα Εργασίας 2014-2017, Εθνικό Κέντρο Τεκμηρίωσης, 2018

Η έκδοση

Η παρούσα αναφορά ανήκει στη σειρά των ειδικών εκθέσεων και μελετών που εκδίδει το Εθνικό Κέντρο Τεκμηρίωσης, με εμπειρικά στοιχεία, αναλύσεις και δείκτες που αναδεικνύουν σημαντικές πλευρές της εγχώριας ερευνητικής δραστηριότητας και απεικονίζουν τα αποτελέσματα των ερευνητικών φορέων του Ελληνικού Ερευνητικού και Αναπτυξιακού Συστήματος.

Τα στοιχεία που παρατίθενται βασίζονται σε στοιχεία που δημοσιεύονται στη βάση e-CORDA της Ευρωπαϊκής Επιτροπής και σε δεδομένα που συγκεντρώνει το ΕΚΤ από τη λειτουργία του ως Εθνικό Σημείο Επαφής για τον Ορίζοντα 2020 και ειδικότερα για το πρόγραμμα «FET».

Τα στοιχεία ενδέχεται να τροποποιηθούν κατά την εξέλιξη υλοποίησης των έργων.

ΕΘΝΙΚΟ ΚΕΝΤΡΟ ΤΕΚΜΗΡΙΩΣΗΣ | ΕΙΕ

Copyright © 2017 Εθνικό Κέντρο Τεκμηρίωσης / Εθνικό Ίδρυμα Ερευνών

• δ: Βασιλέως Κωνσταντίνου 48, 11635 Αθήνα • τ: 210 7273900
• f: 210 7246824 • e: ekt@ekt.gr • www.ekt.gr



Το έργο αυτό διατίθεται με άδεια Creative Commons
Αναφορά-Μη-Εμπορική Χρήση- Παρόμοια Διανομή 4.0 Διεθνές
Προκειμένου να δείτε αντίγραφο της άδειας επισκεφθείτε:
<http://creativecommons.org/licenses/by-nc-sa/4.0>
Η έκδοση διατίθεται online στη διεύθυνση <http://metrics.ekt.gr>

Σχεδιασμός έκδοσης και εικαστική επιμέλεια: Δήμητρα Πελεκάνου 2017

Η ελληνική συμμετοχή στο Πρόγραμμα FET του Ορίζοντα 2020

Προγράμματα εργασίας 2014-2017

Πρόγραμμα Εργασίας **FET LEIT**
Αριθμός προκηρύξεων: **15**
Συνολικός προϋπολογισμός: **1.027,75 εκ. Ευρώ**

Έργα

Μεταξύ των **28** κρατών μελών της ΕΕ, η Ελλάδα:

- είναι **10η** στον αριθμό των συμμετεχόντων,
- είναι **9η** στη χρηματοδότηση ΕΕ.
- Το ποσοστό επιτυχίας των προτάσεων (**7,1%**) είναι υψηλότερο από τον συνολικό μέσο όρο (**5,7%**).
- Η συνολική κοινοτική χρηματοδότηση προς τους ελληνικούς φορείς αντιστοιχεί στο **2,7%** της συνολικής εγκεκριμένης χρηματοδότησης.

Συμμετοχές ελληνικών φορέων στα έργα

- 16,4 εκ. ευρώ χρηματοδότησης σε ερευνητικά κέντρα για 28 συμμετοχές σε έργα
- 9,3 εκ. ευρώ χρηματοδότησης σε ΑΕΙ για 22 συμμετοχές σε έργα
- 3,9 εκ. ευρώ χρηματοδότησης σε ιδιωτικούς οργανισμούς για 11 συμμετοχές σε έργα
- 0,1 εκ. ευρώ χρηματοδότησης σε Δημόσιους οργανισμούς για 2 συμμετοχές σε έργα.

Κατανομή χρηματοδότησης ανά περιφέρεια

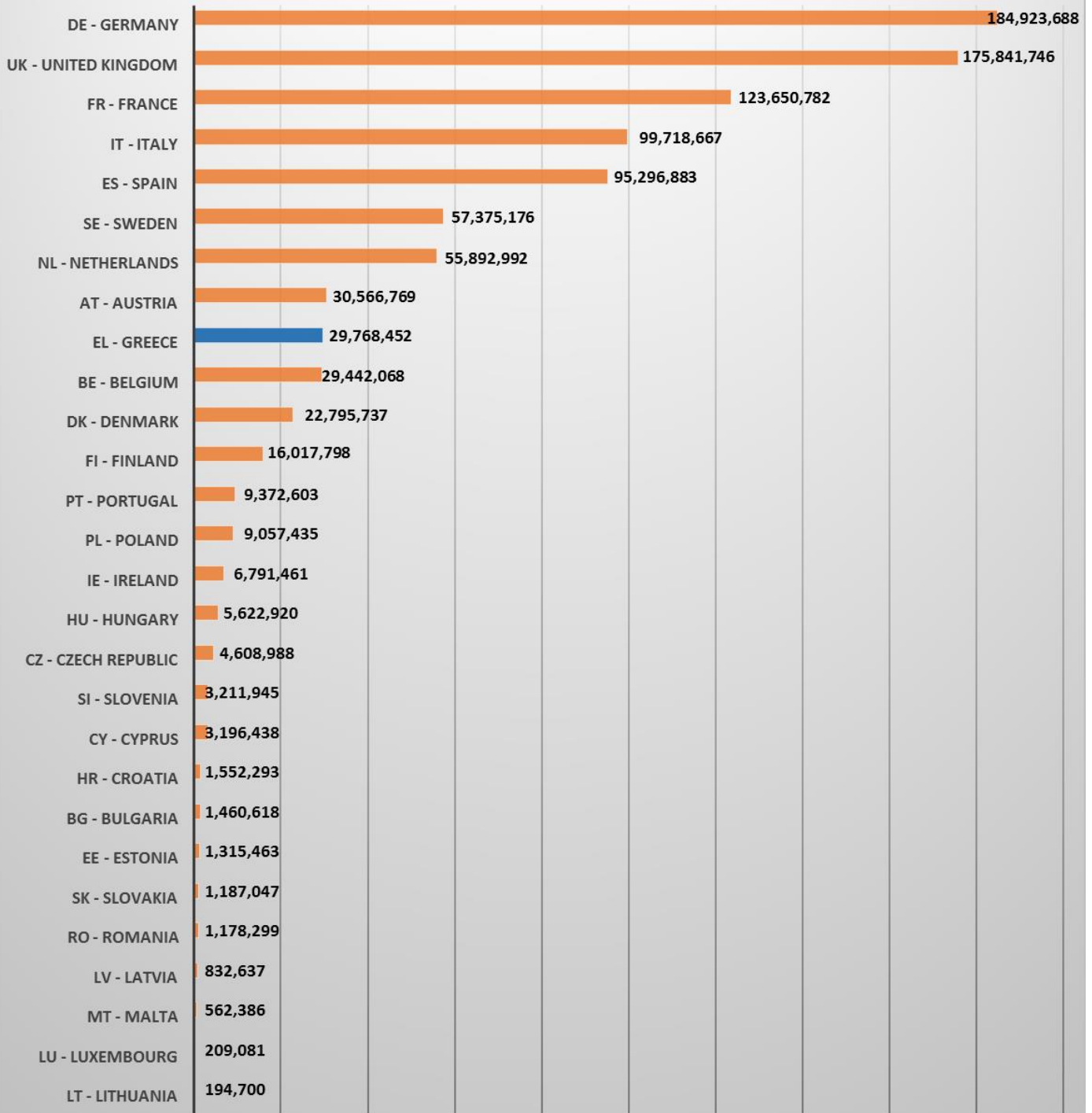
- 14,5 εκ. ευρώ χρηματοδότησης στην Κρήτη
- 9,6 εκ. ευρώ χρηματοδότησης στην Αττική
- 1,8 εκ. ευρώ χρηματοδότησης στην Ήπειρο
- 1,4 εκ. ευρώ χρηματοδότησης στη Δυτική Ελλάδα
- 1,3 εκ. ευρώ χρηματοδότησης στη Στερεά Ελλάδα
- 1,2 εκ. ευρώ χρηματοδότησης στην Κεντρική Μακεδονία

Χώρες με περισσότερες Συνεργασίες

- Γερμανία (133)
- Ηνωμένο Βασίλειο (129)
- Ιταλία (112)
- Γαλλία (99)
- Ισπανία (98)

	ΕΛΛΑΔΑ	ΣΥΝΟΛΟ
Αριθμός προτάσεων	580	4.253
Αριθμός συμμετοχών σε προτάσεις	786	26.899
Αριθμός συντονιστών σε προτάσεις	210	4.253
Αριθμός οργανισμών σε έργα	134	4.857
Αιτούμενη χρηματοδότηση ΕΕ	€374.081.927	€42.174.733.170
Αριθμός εγκεκριμένων έργων	41	242
Αριθμός συμμετοχών σε έργα	63	2.246
Αριθμός οργανισμών σε έργα	22	885
Αριθμός συντονιστών σε έργα	15	242
Εγκεκριμένη χρηματοδότηση ΕΕ	€29.768.452	€1.097.686.280
% επιτυχίας προτάσεων	7,1%	5,7%
% επιτυχίας συμμετοχών	8%	8,3%
% επιτυχίας συντονιστών	11,2%	5,7%
% επιτυχίας χρηματοδότησης ΕΕ	8%	2,6%
% συνολικής χρηματοδότησης	2,7%	

Χρηματοδότηση EU 28

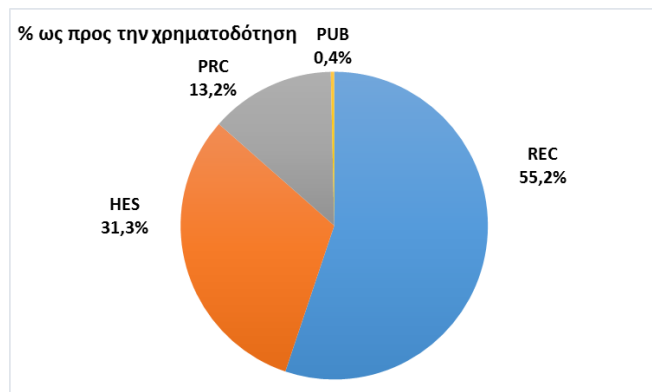
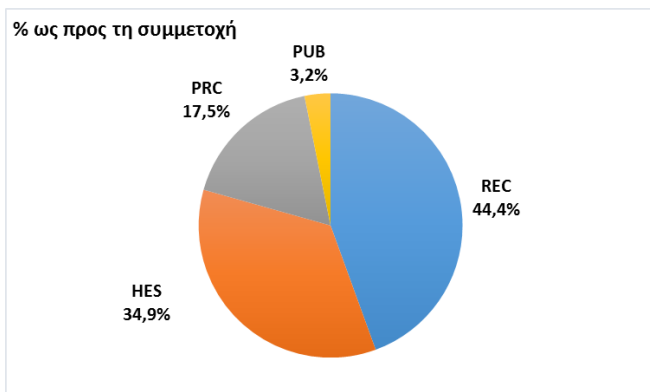


Ελληνική συμμετοχή σε προτάσεις & έργα ανά προκήρυξη

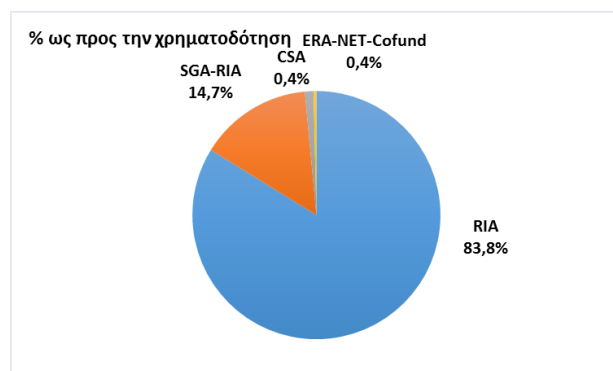
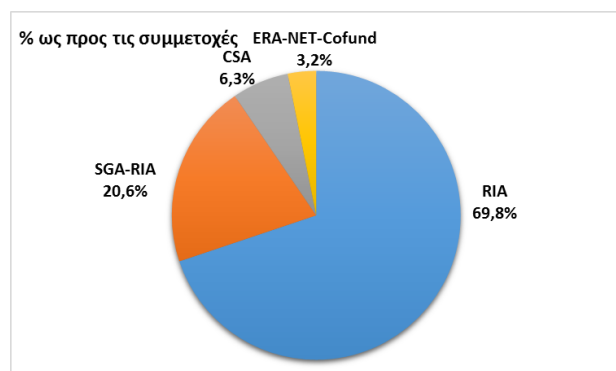
Προκήρυξη	Προτάσεις	Ελληνικές συμμετοχές σε προτάσεις	Αιτούμενη χρηματοδότηση ελληνικών οργανισμών	Εγκεκριμένα Έργα	% επιτυχίας προτάσεων	Ελληνικές συμμετοχές σε έργα	% επιτυχίας ελληνικών συμμετοχών	Εγκεκριμένη χρηματοδότηση ελληνικών οργανισμών	% επιτυχίας χρηματοδότησης ελληνικών οργανισμών
FETPROACT-2016	30	40	€23.276.020	3	10%	3	7,5%	€1.332.597	5,7%
H2020-Adhoc-2014-20	2	7	€1.741.905	2	100%	7	100%	€1.741.905	100%
H2020-FETFLAG-01-2016	1	1	€59.813	1	100%	1	100%	€47.850	80%
H2020-FETHPC-2014	13	16	€9.356.765	5	38,5%	8	50%	€5.429.405	58%
H2020-FETHPC-2016	1	3	€2.509.500	1	100%	3	100%	€2.509.500	100%
H2020-FETHPC-2017	11	17	€8.748.063	2	18,2%	3	17,6%	€1.486.813	17%
H2020-FETOPEN-1-2016-2017	189	262	€122.140.003	15	7,9%	21	8%	€9.764.686	8%
H2020-FETOPEN-2014-2015-RIA	292	388	€188.585.644	7	2,4%	8	2,1%	€4.058.519	2,2%
H2020-FETOPEN-2014-CSA	1	1	€331.250	0	0%	0	0%	€0	0%
H2020-FETOPEN-2015-CSA	3	3	€639.375	0	0%	0	0%	€0	0%
H2020-FETOPEN-3-2017	2	2	€93.930	0	0%	0	0%	€0	0%
H2020-FETOPEN-4-2016-2017	5	5	€370.500	2	40%	2	40%	€200.000	54%
H2020-FETPROACT-2014	28	36	€14.414.350	1	3,6%	1	2,8%	€562.500	3,9%
H2020-SGA-FETFLAG-HBP-2017	1	3	€1.096.750	1	100%	3	100%	€1.096.750	100%
H2020-SGA-FET-GRAPHENE-2017	1	3	€1.547.928	1	100%	3	100%	€1.537.928	99,4%

Ελληνική συμμετοχή σε έργα ανά τύπο οργανισμού

Τύπος οργανισμού	Αριθμός συμμετοχών σε έργα	% στο σύνολο των ελληνικών συμμετοχών	Εγκεκριμένη χρηματοδότηση ΕΕ	% στο σύνολο της χρηματοδότησης ελληνικών οργανισμών
Ερευνητικά κέντρα (REC)	28	44,4%	€16,419,874	55,2%
ΑΕΙ (HES)	22	34,9%	€9,323,449	31,3%
Ιδιωτικοί οργανισμοί (PRC)	11	17,5%	€3,917,468	13,2%
Δημόσιοι οργανισμοί (PUB)	2	3,2%	€107,663	0,4%

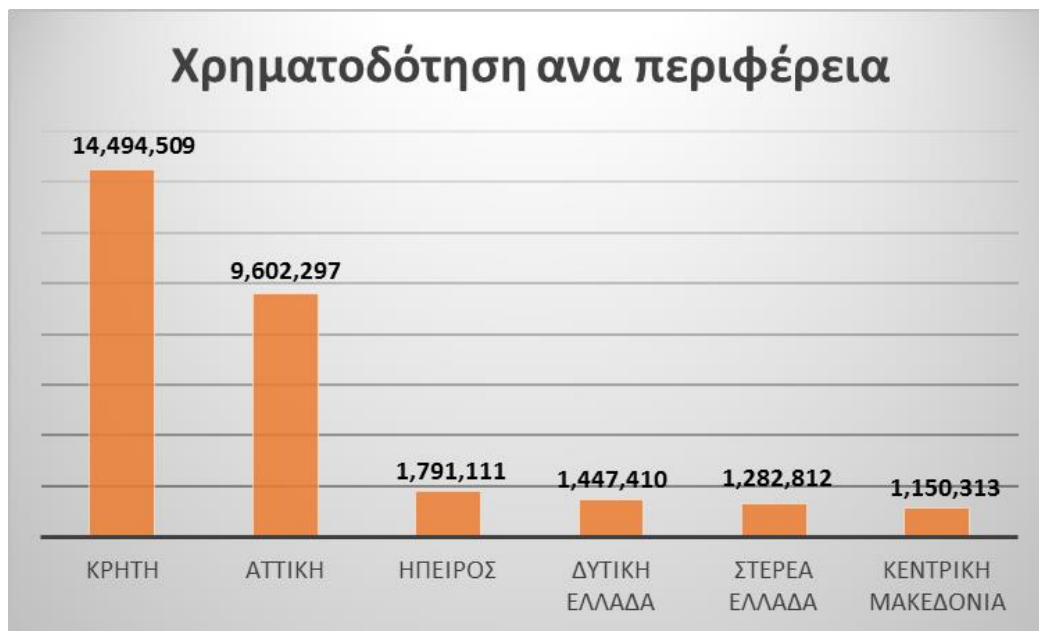


Κατηγορία Δράσης	Αριθμός συμμετοχών σε έργα	% στο σύνολο των ελληνικών συμμετοχών	Εγκεκριμένη χρηματοδότηση ΕΕ	% στο σύνολο της χρηματοδότησης ελληνικών οργανισμών
Έρευνα και Καινοτομία (RIA)	44	69,8%	€24,947,957	83,8%
SGA-RIA	13	20,6%	€4,376,583	14,7%
Συντονισμός και υποστήριξη (CSA)	4	6,6%	€336,250	1,1%
ERA-NET-Cofund	2	3,2%	€107,663	0,4%



Ελληνική συμμετοχή σε έργα ανά Περιφέρεια

Περιφέρεια	Αριθμός συμμετοχών σε έργα	% στο σύνολο των ελληνικών συμμετοχών	Εγκεκριμένη χρηματοδότηση ΕΕ	% στο σύνολο της χρηματοδότησης ελληνικών οργανισμών
Κρήτη	27	42,9%	€14.494.509	48,7%
Αττική	23	36,5%	€9.602.297	32,3%
Ήπειρος	5	7,9%	€1.791.111	6%
Δυτική Ελλάδα	3	4,8%	€1.447.410	4,9%
Στερεά Ελλάδα	3	4,8%	€1.282.812	4,3%
Κεντρική Μακεδονία	2	3,2%	€1.150.313	3,9%



Ελληνικοί Οργανισμοί με τη μεγαλύτερη συμμετοχή και χρηματοδότηση

Όνομα οργανισμού	Τύπος	Αριθμός συμμετοχών σε έργα (& αριθμός συντονιστών)	% στο σύνολο της ελληνικών συμμετοχών	Εγκεκριμένη Χρηματοδότηση ΕΕ	% στο σύνολο της χρηματοδότησης ελληνικών οργανισμών
ΙΤΕ- ΙΔΡΥΜΑ ΤΕΧΝΟΛΟΓΙΑΣ & ΕΡΕΥΝΑΣ	Ερευνητικό κέντρο	18 (8)	28.6%	10,833,012	36.4%
ΕΚΠΑ - ΕΘΝΙΚΟ ΚΑΙ ΚΑΠΟΔΙΣΤΡΙΑΚΟ ΠΑΝΕΠΙΣΤΗΜΙΟ ΑΘΗΝΩΝ	Πανεπιστήμιο	4 (1)	6.3%	1,659,125	5.6%
ΠΑΝΕΠΙΣΤΗΜΙΟ ΙΩΑΝΝΙΝΩΝ	Πανεπιστήμιο	4	6.3%	1,492,541	5.0%
ΠΑΝΕΠΙΣΤΗΜΙΟ ΠΑΤΡΩΝ	Πανεπιστήμιο	3	4.8%	1,447,410	4.9%
ΤΕΙ ΚΡΗΤΗΣ	ΤΕΙ	2	3.2%	1,405,623	4.7%
ΦΑΣΜΑΤΕCH Α.Ε	Εταιρεία	2	3.2%	1,388,073	4.7%
ΕΘΝΙΚΟ ΜΕΤΣΟΒΙΟ ΠΟΛΥΤΕΧΝΕΙΟ	Πανεπιστήμιο	2 (2)	3.2%	1,388,000	4.7%
ΕΠΙΣΕΥ-ΕΡΕΥΝΗΤΙΚΟ ΠΑΝΕΠΙΣΤΗΜΙΑΚΟ ΙΝΣΤΙΤΟΥΤΟ ΣΥΣΤΗΜΑΤΩΝ ΕΠΙΚΟΙΝΩΝΙΩΝ ΚΑΙ ΥΠΟΛΟΓΙΣΤΩΝ	ΕΠΙ	2 (2)	3.2%	1,328,500	4.5%
ΣΥΝΕΛΙΧΙΣ Ε.Π.Ε	Εταιρεία	3	4.8%	1,282,813	4.3%
ΕΘΝΙΚΟ ΚΕΝΤΡΟ ΕΡΕΥΝΑΣ ΦΥΣΙΚΩΝ ΕΠΙΣΤΗΜΩΝ "ΔΗΜΟΚΡΙΤΟΣ"	Ερευνητικό κέντρο	2	3.2%	1,235,112	4.1%
ΕΚΕΤΑ- ΕΘΝΙΚΟ ΚΕΝΤΡΟ ΕΡΕΥΝΑΣ ΚΑΙ ΤΕΧΝΟΛΟΓΙΚΗΣ ΑΝΑΠΤΥΞΗΣ	Ερευνητικό κέντρο	2	3.2%	1,150,313	3.9%
ΠΑΝΕΠΙΣΤΗΜΙΟ ΚΡΗΤΗΣ	Πανεπιστήμιο	3	4.8%	1,144,750	3.8%
ΕΡΕΥΝΗΤΙΚΟ ΠΑΝΕΠΙΣΤΗΜΙΑΚΟ ΙΝΣΤΙΤΟΥΤΟ (Ε.Π.Ι.) ΤΗΛΕΠΙΚΟΙΝΩΝΙΑΚΩΝ ΣΥΣΤΗΜΑΤΩΝ (Ι.Τ.Σ.)	ΕΠΙ	2 (1)	3.2%	1,108,625	3.7%
ΟΠΑ - ΟΙΚΟΝΟΜΙΚΟ ΠΑΝΕΠΙΣΤΗΜΙΟ ΑΘΗΝΩΝ	Πανεπιστήμιο	2	3.2%	783,500	2.6%
ΙΔΡΥΜΑ ΙΑΤΡΟΒΙΟΛΟΓΙΚΩΝ ΕΡΕΥΝΩΝ ΑΚΑΔΗΜΙΑΣ ΑΘΗΝΩΝ(ΙΙΒΕΑΑ)	Ερευνητικό κέντρο	2 (1)	3.2%	764,313	2.6%
ARTIA NANO - ENGINEERING & CONSULTING	Εταιρεία	1	1.6%	400,013	1.3%
MARIOS LYMARAKIS & SIA ΕΕ	Εταιρεία	3	4.8%	385,500	1.3%
LIME TECHNOLOGY	Εταιρεία	1	1.6%	298,570	1.0%
ΤΕΧΝΟΛΟΓΙΚΕΣ ΛΥΣΕΙΣ ΒΙΟΕΚΠΟΜΠΗΣ ΟΕ	Εταιρεία	1	1.6%	162,500	0.5%
ΓΕΝΙΚΗ ΓΡΑΜΜΑΤΕΙΑ ΕΡΕΥΝΑΣ ΚΑΙ ΤΕΧΝΟΛΟΓΙΑΣ	Δημόσιο	2	3.2%	107,663	0.4%
ΠΟΛΥΤΕΧΝΕΙΟ ΚΡΗΤΗΣ	Πανεπιστήμιο	2	3.2%	2,500	0.01%

Graphene FET Flagship



Ελληνικοί Οργανισμοί που συμμετέχουν στην Κοινοπραξία του Γραφενίου

Όνομα Οργανισμού	Τύπος
ΙΤΕ -ΙΔΡΥΜΑ ΤΕΧΝΟΛΟΓΙΑΣ & ΕΡΕΥΝΑΣ	ΕΡΕΥΝΗΤΙΚΟ ΚΕΝΤΡΟ
ΠΑΝΕΠΙΣΤΗΜΙΟ ΚΡΗΤΗΣ	ΠΑΝΕΠΙΣΤΗΜΙΟ
ΤΕΙ ΚΡΗΤΗΣ	ΤΕΙ
ΠΑΝΕΠΙΣΤΗΜΙΟ ΙΩΑΝΝΙΝΩΝ	ΠΑΝΕΠΙΣΤΗΜΙΟ

Graphene Project: http://cordis.europa.eu/project/rcn/109691_en.html

Human Brain Project (HBP) FET Flagship



Human Brain Project

Ελληνικοί Οργανισμοί που συμμετέχουν στην Κοινοπραξία του Έργου για τον Ανθρώπινο Εγκέφαλο

Όνομα Οργανισμού	Τύπος
ΟΙΚΟΝΟΜΙΚΟ ΠΑΝΕΠΙΣΤΗΜΙΟ ΑΘΗΝΩΝ	ΠΑΝΕΠΙΣΤΗΜΙΟ
ΕΘΝΙΚΟ ΚΑΙ ΚΑΠΟΔΙΣΤΡΙΑΚΟ ΠΑΝΕΠΙΣΤΗΜΙΟ ΑΘΗΝΩΝ	ΠΑΝΕΠΙΣΤΗΜΙΟ
ΠΟΛΥΤΕΧΝΕΙΟ ΚΡΗΤΗΣ	ΠΑΝΕΠΙΣΤΗΜΙΟ

Human Brain Project: http://cordis.europa.eu/project/rcn/109805_en.html

Μεθοδολογικό υπόμνημα

- Αριθμός προτάσεων: Τα στοιχεία αφορούν το πλήθος των επιλέξιμων προτάσεων.
- Αριθμός συμμετοχών σε προτάσεις / έργα: Αναφέρεται σε συμμετοχές και όχι σε μοναδικούς οργανισμούς. Για παράδειγμα, εάν ένας οργανισμός συμμετέχει σε δύο προτάσεις / έργα, καταγράφεται δύο φορές.
- Αριθμός οργανισμών σε προτάσεις / έργα: Αναφέρεται σε μοναδικούς οργανισμούς.
- Αιτούμενη / εγκεκριμένη χρηματοδότηση ΕΕ: Αναφέρεται στο ποσό της κοινοτικής χρηματοδότησης και όχι στον συνολικό προϋπολογισμό. Η αιτούμενη χρηματοδότηση ΕΕ αναφέρεται στη χρηματοδότηση που ζητείται στις προτάσεις. Η εγκεκριμένη χρηματοδότηση αναφέρεται στα grant agreements στις περιπτώσεις που έχουν υπογραφεί κατά την ημερομηνία άντλησης των στοιχείων από την e-CORDA ή στη χρηματοδότηση που έχει εγκριθεί από την ΕΕ σε όσες περιπτώσεις δεν έχει ολοκληρωθεί η διαδικασία.
- Τύπος οργανισμού: Η κατηγοριοποίηση οργανισμών γίνεται σύμφωνα με τη βάση e-CORDA της Ευρωπαϊκής Επιτροπής.
- Κατηγορία δράσης: Η κατηγοριοποίηση των δράσεων γίνεται σύμφωνα με την τυπολογία των προκηρύξεων και τη βάση e-CORDA της Ευρωπαϊκής Επιτροπής.
- Αριθμός συνεργασιών: Ο αριθμός συνεργασιών αφορά τον συνολικό αριθμό συνεργασιών που καταγράφονται στα εγκεκριμένα έργα, όχι τον αριθμό μοναδικών οργανισμών που συνεργάζονται.
- Υπολογίζονται τα ακόλουθα ποσοστά επιτυχίας:
 - % επιτυχίας προτάσεων: αριθμός εγκεκριμένων έργων / αριθμός επιλέξιμων προτάσεων
 - % επιτυχίας συμμετεχόντων: αριθμός συμμετοχών σε έργα / αριθμός συμμετοχών σε προτάσεις
 - % επιτυχίας συντονιστών: αριθμός (Ελλήνων) συντονιστών σε έργα / αριθμός (Ελλήνων) συντονιστών σε προτάσεις
 - % επιτυχίας χρηματοδότησης ΕΕ: αιτούμενη χρηματοδότηση ΕΕ / εγκεκριμένη χρηματοδότηση ΕΕ
 - % συνολικής χρηματοδότησης: εγκεκριμένη χρηματοδότηση προς ελληνικούς φορείς / συνολικός προς διάθεση προϋπολογισμός
- Οργανισμοί με τη μεγαλύτερη συμμετοχή: Καταγράφονται οι ελληνικοί οργανισμοί με βάση την μεγαλύτερη εγκεκριμένη χρηματοδότηση της ΕΕ.

Οι δράσεις του ΕΚΤ ως Εθνικό Σημείο Επαφής στο πρόγραμμα FET 2014 - 2017 Διοργάνωση 10 Ημερίδων

Ενημερωτική ημερίδα "Οι Τεχνολογίες Πληροφορίας και Επικοινωνιών στον Ορίζοντα 2020"	Νοέμβριος 2013	Αθήνα
Ενημερωτική ημερίδα στον Βόλο για το Πρόγραμμα Ορίζοντα 2020	Μάιος 2014	Βόλος
Ενημερωτική ημερίδα στην Αλεξανδρούπολη για το Πρόγραμμα Ορίζοντα	Μάιος 2014	Αλεξανδρούπολη
Ενημερωτική ημερίδα στην Ξάνθη για το Πρόγραμμα Ορίζοντα 2020	Μάιος 2014	Ξάνθη
Ημερίδα "Το FI-WARE ως εργαλείο χρηματοδότησης: αξιοποιώντας ανοικτές τεχνολογίες για νεοφυείς επιχειρήσεις"	Ιούλιος 2015	Αθήνα
Ημερίδα ενημέρωσης για τον Ορίζοντα 2020, στο Αριστοτέλειο Πανεπιστήμιο και στη Διεθνή Έκθεση Θεσσαλονίκης	Σεπτέμβριος 2015	Θεσσαλονίκη
Ημερίδα ενημέρωσης για τον Ορίζοντα 2020 – Παρουσίαση του προγράμματος εργασίας ΤΠΕ	Νοέμβριος 2015	Αθήνα
Ημερίδα ενημέρωσης για τον Ορίζοντα 2020 – Παρουσίαση του προγράμματος εργασίας ΤΠΕ	Νοέμβριος 2015	Θεσσαλονίκη
Εκδήλωση "Συμβουλές για επιτυχημένες προτάσεις στον Ορίζοντα 2020 - Αριστεία στην Επιστήμη: FET & MCSA"	Μάρτιος 2016	Αθήνα
Το πρόγραμμα FET (Μελλοντικές & Αναδυόμενες Τεχνολογίες) στον Ορίζοντα 2020	Σεπτέμβριος 2017	Αθήνα



Οι δράσεις του ΕΚΤ ως Εθνικό Σημείο Επαφής στο πρόγραμμα FET 2014 - 2017

Συμμετοχή σε 3 εκδηλώσεις

Σεμινάριο blended learning στο πλαίσιο
καινοτόμων διδακτικών μεθόδων μάθησης
για τεχνολογίες μελλοντικού διαδικτύου

12-17 Απριλίου 2015

Κωνσταντινούπολη

FET Innovation Launchpad Info Day

20 Απριλίου 2016

Βρυξέλλες

Εβδομάδα του Γραφενίου -
workshop για τις γυναίκες στο γραφένιο

Σεπτέμβριος 2017

Αθήνα

2014-2017

2 εκπαιδευτικά σεμινάρια

Επιτυχημένη συγγραφή προτάσεων στον Ορίζοντα 2020

Συμμετοχή επιχειρήσεων στον Ορίζοντα 2020

Χρηματοδοτικά εργαλεία για νεοφυείς επιχειρήσεις



Ειδική Εκδόση

**FET 2014-2016,
Η ελληνική συμμετοχή στο Πρόγραμμα
“Future and Emerging Technologies (FET)”,
Ορίζοντας 2020**



ΕΘΝΙΚΟ
ΚΕΝΤΡΟ
ΤΕΚΜΗΡΙΩΣΗΣ
ΕΘΝΙΚΟ ΣΗΜΕΙΟ
ΕΠΑΦΗΣ ΓΙΑ
ΤΟ ΠΡΟΓΡΑΜΜΑ
ΟΡΙΖΟΝΤΑΣ 2020

Το Εθνικό Κέντρο Τεκμηρίωσης (ΕΚΤ) υποστηρίζει ως Εθνικό Σημείο Επαφής (National Contact Point) την ελληνική ακαδημαϊκή, ερευνητική και επιχειρηματική κοινότητα στους ακόλουθους τομείς του προγράμματος "Ορίζοντας 2020".

Επιστημονική Αριστεία

- Ευρωπαϊκό Συμβούλιο Έρευνας (ERC)
- Μελλοντικές και αναδυόμενες τεχνολογίες (FET)
- Ερευνητικές Υποδομές
- Δράσεις "Marie Skłodowska-Curie"

Βιομηχανική Υπεροχή

- Πρόσβαση σε κεφάλαια κινδύνου
- Τεχνολογίες πληροφορίας και επικοινωνιών (ICT)

Κοινωνικές Προκλήσεις

- Υγεία, δημογραφική μεταβολή και ευεξία
- Ασφαλής, καθαρή και αποδοτική ενέργεια
- Η Ευρώπη σε έναν μεταβαλλόμενο κόσμο: πολυδεκτικές, καινοτόμες και στοχαστικές κοινωνίες
- Η επιστήμη στην κοινωνία και μαζί με την κοινωνία

Έρευνα για πυρηνική ενέργεια
στο πλαίσιο της συνθήκης Euratom



Περισσότερες πληροφορίες:
www.ekt.gr/horizon2020