

ΕΘΝΙΚΟ
ΚΕΝΤΡΟ
ΤΕΚΜΗΡΙΩΣΗΣ
ΕΘΝΙΚΟ ΣΗΜΕΙΟ
ΕΠΑΦΗΣ ΓΙΑ
ΤΟ ΠΡΟΓΡΑΜΜΑ
ΟΡΙΖΟΝΤΑΣ 2020

ICT 2014-2017 /

Η ελληνική συμμετοχή
στο Πρόγραμμα “Information &
Communication Technologies”,
Ορίζοντας 2020

Προγράμματα Εργασίας 2014-2017

ΑΘΗΝΑ, ΜΑΪΟΣ 2018



ΕΘΝΙΚΟ ΚΕΝΤΡΟ
ΤΕΚΜΗΡΙΩΣΗΣ
NATIONAL
DOCUMENTATION
CENTRE

ΕΘΝΙΚΟ
ΚΕΝΤΡΟ
ΤΕΚΜΗΡΙΩΣΗΣ
ΕΘΝΙΚΟ ΣΗΜΕΙΟ
ΕΠΑΦΗΣ ΓΙΑ
ΤΟ ΠΡΟΓΡΑΜΜΑ
ΟΡΙΖΟΝΤΑΣ 2020

Εθνικό Σημείο Επαφής για το πρόγραμμα ICT
Γεώργιος Μέγας

Προτεινόμενος τρόπος αναφοράς

ICT 2014-2017, Η ελληνική συμμετοχή στο Πρόγραμμα “Information & Communication Technologies”, Ορίζοντας 2020, Προγράμματα Εργασίας 2014-2017, Εθνικό Κέντρο Τεκμηρίωσης, 2018

Η έκδοση

Η παρούσα αναφορά ανήκει στη σειρά των ειδικών εκθέσεων και μελετών που εκδίδει το Εθνικό Κέντρο Τεκμηρίωσης, με εμπειρικά στοιχεία, αναλύσεις και δείκτες που αναδεικνύουν σημαντικές πλευρές της εγχώριας ερευνητικής δραστηριότητας και απεικονίζουν τα αποτελέσματα των ερευνητικών φορέων του Ελληνικού Ερευνητικού και Αναπτυξιακού Συστήματος.

Τα στοιχεία που παρατίθενται βασίζονται σε στοιχεία που δημοσιεύονται στη βάση e-CORDA της Ευρωπαϊκής Επιτροπής και σε δεδομένα που συγκεντρώνει το ΕΚΤ από τη λειτουργία του ως Εθνικό Σημείο Επαφής για τον Ορίζοντα 2020 και ειδικότερα για το πρόγραμμα «ICT».

Τα στοιχεία ενδέχεται να τροποποιηθούν κατά την εξέλιξη υλοποίησης των έργων.

ΕΘΝΙΚΟ ΚΕΝΤΡΟ ΤΕΚΜΗΡΙΩΣΗΣ | ΕΙΕ

Copyright © 2017 Εθνικό Κέντρο Τεκμηρίωσης / Εθνικό Ίδρυμα Ερευνών

• **δ:** Βασιλέως Κωνσταντίνου 48, 11635 Αθήνα • **τ:** 210 7273900
• **φ:** 210 7246824 • **ε:** ekt@ekt.gr • **www.ekt.gr**



Το έργο αυτό διατίθεται με άδεια Creative Commons

Αναφορά - Μη-Εμπορική Χρήση - Παρόμοια Διανομή 4.0 Διεθνές

Προκειμένου να δείτε αντίγραφο της άδειας επισκεφθείτε:

<http://creativecommons.org/licenses/by-nc-sa/4.0>

Η έκδοση διατίθεται online στη διεύθυνση <http://metrics.ekt.gr>

Σχεδιασμός έκδοσης και εικαστική επιμέλεια: Δήμητρα Πελεκάνου 2017

Η ελληνική συμμετοχή στο Πρόγραμμα ICT του Ορίζοντα 2020

Προγράμματα εργασίας 2014-2017

Πρόγραμμα Εργασίας ICT LEIT
Αριθμός προκηρύξεων: 36
Συνολικός προϋπολογισμός: 3.203,54 εκ. Ευρώ

Έργα

Μεταξύ των 28 κρατών μελών της ΕΕ, η Ελλάδα:

- είναι 7η στον αριθμό των συμμετεχόντων,
- είναι 8η στη χρηματοδότηση ΕΕ.
- Το ποσοστό επιτυχίας των προτάσεων (11,5%) είναι υψηλότερο από τον συνολικό μέσο όρο (7,7%).
- Η συνολική κοινοτική χρηματοδότηση προς τους ελληνικούς φορείς αντιστοιχεί στο 4,2% της συνολικής εγκεκριμένης χρηματοδότησης.

Συμμετοχές ελληνικών φορέων

- 58,67 εκ. ευρώ χρηματοδότησης σε ερευνητικά κέντρα για 144 συμμετοχές σε έργα
- 55,5 εκ. ευρώ χρηματοδότησης σε ιδιωτικούς οργανισμούς για 187 συμμετοχές σε έργα
- 40,22 εκ. ευρώ χρηματοδότησης σε ΑΕΙ για 89 συμμετοχές σε έργα
- 2,13 εκ. ευρώ χρηματοδότησης σε Δημόσιους οργανισμούς για 11 συμμετοχές σε έργα.
- 1,71 εκ. ευρώ χρηματοδότησης σε άλλους οργανισμούς για 13 συμμετοχές σε έργα.

Χρηματοδότηση ανά περιφέρεια

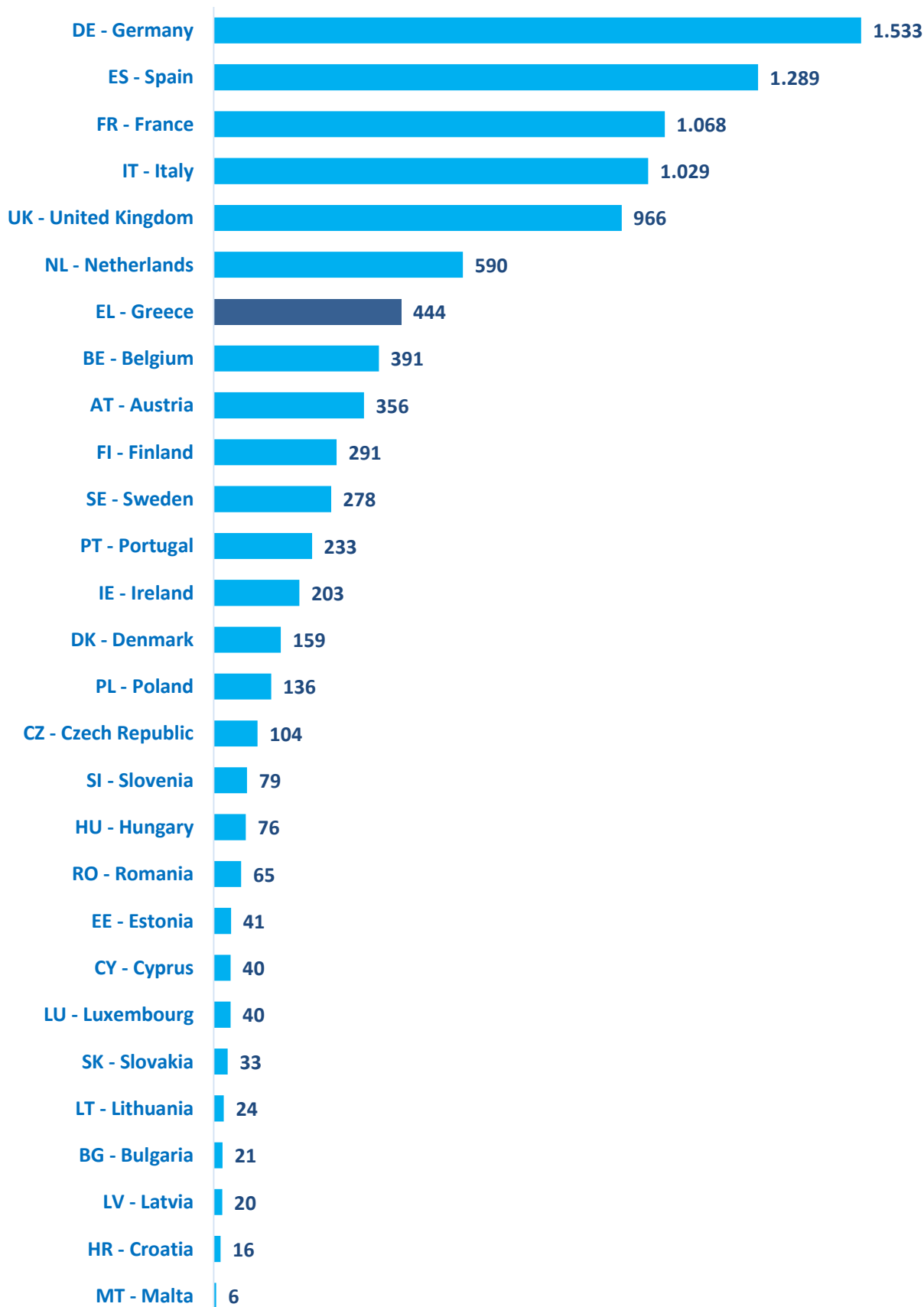
- 94,94 εκ. ευρώ χρηματοδότησης στην Αττική
- 30,35 εκ. ευρώ χρηματοδότησης στην Κεντρική Μακεδονία
- 13,53 εκ. ευρώ χρηματοδότησης στη Δυτική Ελλάδα
- 9,19 εκ. ευρώ χρηματοδότησης στην Κρήτη
- 3,24 εκ. ευρώ χρηματοδότησης στη Θεσσαλία
- 3,21 εκ. ευρώ χρηματοδότησης στη Στερεά Ελλάδα
- 1,82 εκ. ευρώ χρηματοδότησης στην Ήπειρο
- 0,58 εκ. ευρώ χρηματοδότησης στην Ανατ. Μακεδονία & Θράκη
- 0,52 εκ. ευρώ χρηματοδότησης στην Πελοπόννησο
- 0,42 εκ. ευρώ χρηματοδότησης των Ιονίων Νήσων
- 0,28 εκ. ευρώ χρηματοδότησης στο Νότιο Αιγαίο
- 0,15 εκ. ευρώ χρηματοδότησης στο Βόρειο Αιγαίο

Χώρες με περισσότερες Συνεργασίες

- Ισπανία (832)
- Γερμανία (828)
- Ιταλία (597)
- Ηνωμένο Βασίλειο (524)
- Γαλλία (458)
- Ολλανδία (292)

	ΕΛΛΑΔΑ	ΣΥΝΟΛΟ
Αριθμός προτάσεων	2.208	18.353
Αριθμός συμμετοχών σε προτάσεις	3.630	72.967
Αριθμός συντονιστών σε προτάσεις	723	18.353
Αριθμός οργανισμών σε έργα	702	23.371
Αιτούμενη χρηματοδότηση ΕΕ	€1.330.146.167,47	€31.464.236.427,77
Αριθμός εγκεκριμένων έργων	254	1.420
Αριθμός συμμετοχών σε έργα	444	10.380
Αριθμός οργανισμών σε έργα	153	4.956
Αριθμός συντονιστών σε έργα	63	1.420
Εγκεκριμένη χρηματοδότηση ΕΕ	€158.226.345,16	€3.753.423.259,81
% επιτυχίας προτάσεων	11,5%	7,7%
% επιτυχίας συμμετοχών	12,2%	14,2%
% επιτυχίας συντονιστών	8,7%	7,7%
% επιτυχίας χρηματοδότησης ΕΕ	11,9%	11,9%
% συνολικής χρηματοδότησης	4,2%	-

Αριθμός συμμετοχών στο πρόγραμμα ICT στις χώρες της ΕΕ28



Ελληνική συμμετοχή σε προτάσεις και έργα ανά προκήρυξη

Προκήρυξη	Προτάσεις	Ελληνικές συμμετοχές σε προτάσεις	Αιτούμενη χρηματοδότηση ελληνικών οργανισμών	Εγκεκριμένα Έργα	% επιτυχίας προτάσεων	Ελληνικές συμμετοχές σε έργα	% επιτυχίας ελληνικών συμμετοχών	Εγκεκριμένη χρηματοδότηση ελληνικών οργανισμών	% επιτυχίας χρηματοδότησης ελληνικών οργανισμών
ECSEL-2014-1	8	12	€2.645.032	1	12,5%	1	8,3%	€229.531	8,7%
ECSEL-2014-2	4	10	€1.430.551	1	25%	1	10%	€132.234	9,2%
H2020-DS-LEIT-2016	11	19	€7.535.938	2	18,2%	3	15,8%	€1.402.250	18,6%
H2020-ECSEL-2015-1-RIA-two-stage	8	13	€2.243.313	0	0%	0	0%	€0	0%
H2020-ECSEL-2016-1-RIA-two-stage	5	6	€1.088.945	2	40%	2	33,3%	€256.500	23,6%
H2020-ECSEL-2016-2-IA-two-stage	1	3	€720.625	1	100%	3	100%	€720.625	100%
H2020-ECSEL-2017-1-IA-two-stage	1	1	€140.625	1	100%	1	100%	€140.625	100%
H2020-ECSEL-2017-2-RIA-two-stage	3	5	€981.062	2	66,7%	4	80%	€876.313	89,3%
H2020-EUB-2015	7	8	€2.041.213	0	0%	0	0%	€0	0%
H2020-EUB-2017	14	17	€3.741.313	3	21,4%	4	23,5%	€774.375	20,7%
H2020-EUJ-2014	4	5	€1.304.531	1	25%	1	20%	€268.125	20,6%
H2020-EUJ-2016-1	4	5	€1.210.775	1	25%	1	20%	€225.000	18,6%
H2020-EUJ-2018	4	4	€1.520.438	0	0%	0	0%	€0	0%
H2020-EUK-2016-1	3	5	€1.211.225	1	33,3%	1	20%	€386.250	31,9%
H2020-EUK-2018	4	4	€1.321.125	0	0%	0	0%	€0	0%
H2020-FoF-2014	12	20	€7.390.045	1	8,3%	1	5%	€306.250	4,1%
H2020-FoF-2015	27	43	€21.271.984	2	7,4%	3	7%	€1.014.775	4,8%
H2020-FOF-2016	24	42	€17.379.150	6	25%	11	26,2%	€4.324.250	24,9%
H2020-FOF-2017	7	10	€3.087.394	2	28,6%	2	20%	€460.625	14,9%
H2020-ICT-2014-1	469	743	€264.166.113	51	10,9%	86	11,6%	€28.514.504	10,8%
H2020-ICT-2014-2	44	74	€27.973.172	12	27,3%	21	28,4%	€8.058.825	28,8%

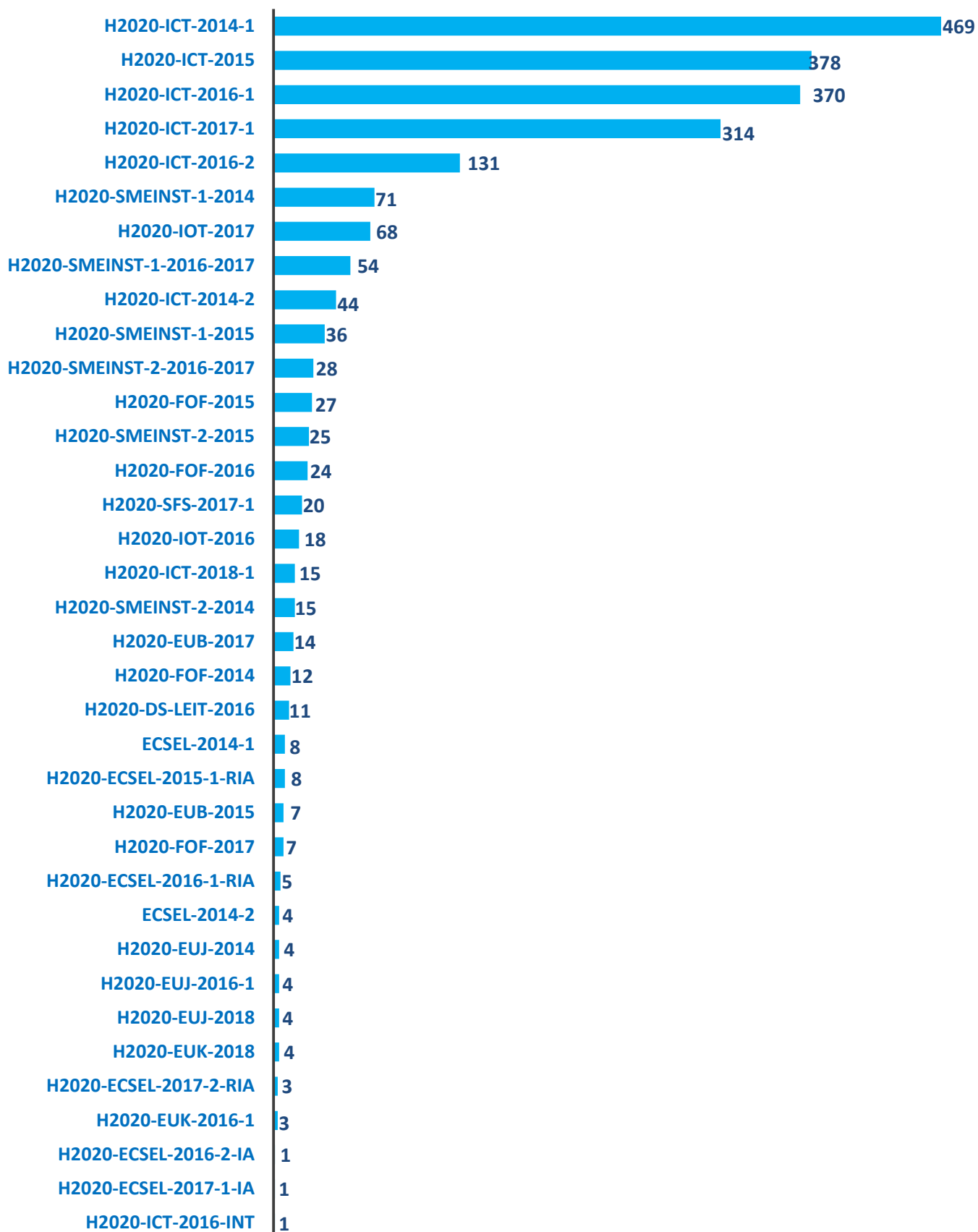
Ελληνική συμμετοχή σε προτάσεις και έργα ανά προκήρυξη

Προκήρυξη	Προτάσεις	Ελληνικές συμμετοχές σε προτάσεις	Αιτούμενη χρηματοδότηση ελληνικών οργανισμών	Εγκεκριμένα Έργα	Ποσοστό % επιτυχίας προτάσεων	Ελληνικές συμμετοχές σε έργα	Ποσοστό % επιτυχίας ελληνικών συμμετοχών	Εγκεκριμένη χρηματοδότηση ελληνικών οργανισμών	Ποσοστό % επιτυχίας χρηματοδότησης ελληνικών οργανισμών
H2020-ICT-2015	378	613	€242.154.975	43	11,4%	69	11,3%	€26.579.851	11%
H2020-ICT-2016-1	370	630	€225.806.348	45	12,2%	83	13,2%	€26.389.059	11,7%
H2020-ICT-2016-2	131	266	€96.128.391	23	17,6%	50	18,8%	€20.269.551	21,1%
H2020-ICT-2016-INT	1	1	€57.500	0	0%	0	0%	€0	0%
H2020-ICT-2017-1	314	543	€196.964.847	39	12,4%	66	12,2%	€26.184.614	13,3%
H2020-ICT-2018-1	15	62	€30.531.550	0	0%	0	0%	€0	0%
H2020-IOT-2016	18	75	€31.204.748	4	22,2%	13	17,3%	€3.535.739	11,3%
H2020-IOT-2017	68	112	€44.476.210	5	7,4%	12	10,7%	€4.310.938	9,7%
H2020-SFS-2017-1	20	43	€14.127.033	0	0%	0	0%	€0	0%
H2020-SMEINST-1-2014	71	72	€3.250.000	2	2,8%	2	2,8%	€100.000	3,1%
H2020-SMEINST-1-2015	36	36	€1.700.000	0	0%	0	0%	€0	0%
H2020-SMEINST-1-2016-2017	54	54	€2.650.000	1	1,9%	1	1,9%	€50.000	1,9%
H2020-SMEINST-2-2014	15	15	€10.648.846	0	0%	0	0%	€0	0%
H2020-SMEINST-2-2015	25	26	€24.689.973	2	8%	2	7,7%	€2.715.536	11%
H2020-SMEINST-2-2016-2017	28	33	€35.351.180	0	0%	0	0%	€0	0%

Horizon 2020 projects

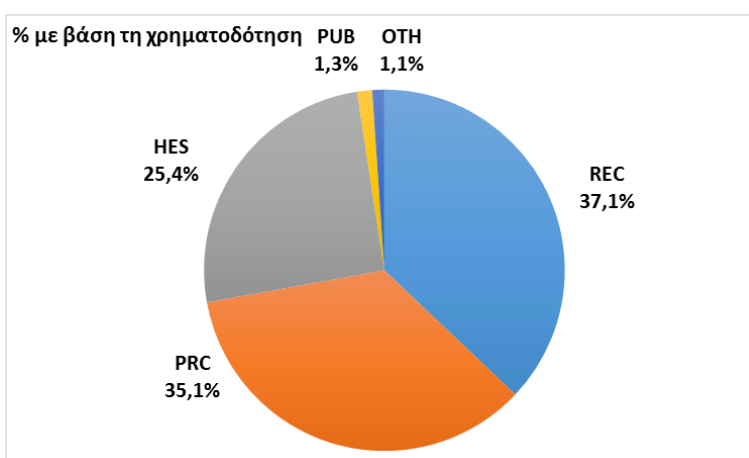
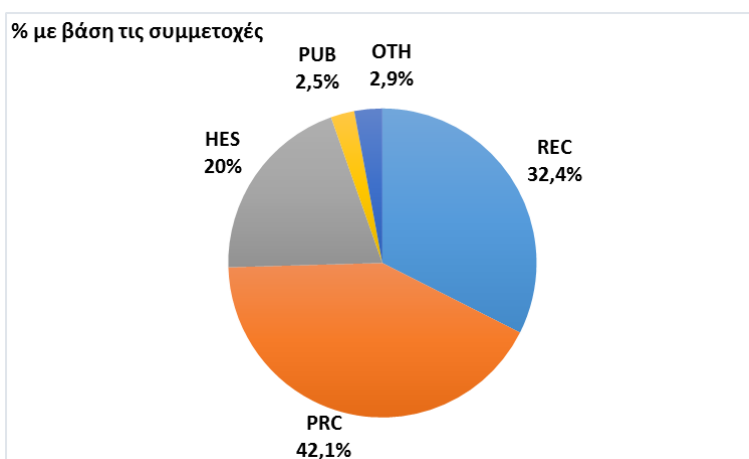
<https://ec.europa.eu/programmes/horizon2020/en/h2020-sections-projects>

Υποβολή προτάσεων με Ελληνική συμμετοχή ανά πρόσκληση



Ελληνική συμμετοχή σε έργα ανά τύπο οργανισμού

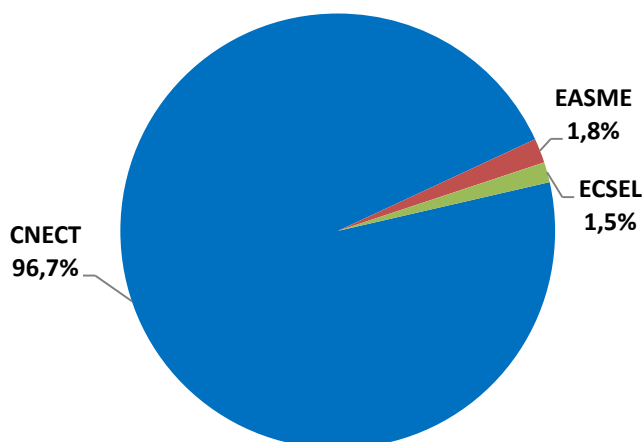
Τύπος οργανισμού	Αριθμός συμμετοχών σε έργα	% στο σύνολο των ελληνικών συμμετοχών	Εγκεκριμένη χρηματοδότηση ΕΕ	% στο σύνολο της χρηματοδότησης ελληνικών οργανισμών
Ερευνητικά κέντρα (REC)	144	32,4%	€58.666.141	37,1%
Ιδιωτικοί οργανισμοί (PRC)	187	42,1%	€55.496.176	35,1%
ΑΕΙ (HES)	89	20,0%	€40.219.490	25,4%
Δημόσιοι οργανισμοί (PUB)	11	2,5%	€2.133.924	1,3%
Άλλοι (ΟΤΗ)	13	2,9%	€1.710.614	1,1%



Ελληνική συμμετοχή σε έργα ανά Γενική Διεύθυνση

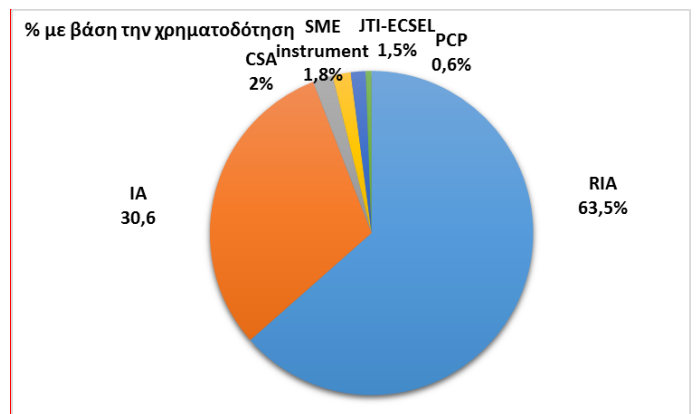
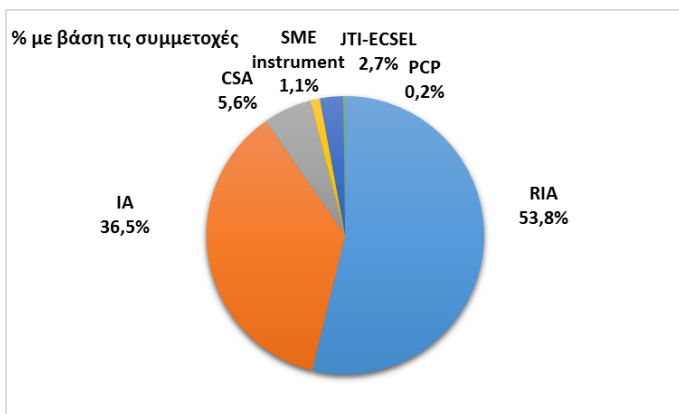
ΑΝΑ ΓΕΝΙΚΗ ΔΙΕΥΘΥΝΣΗ (ΓΔ)	Αριθμός συμμετοχών σε έργα	% στο σύνολο των ελληνικών συμμετοχών	Εγκεκριμένη χρηματοδότηση ΕΕ	% στο σύνολο της χρηματοδότησης ελληνικών οργανισμών
CNECT	427	96,2%	€153.004.981	96,7%
EASME	5	1,1%	€2.865.536	1,8%
ECSEL	12	2,7%	€2.355.828	1,5%

% με βάση τη χρηματοδότηση



Ελληνική συμμετοχή σε έργα ανά κατηγορία δράσης

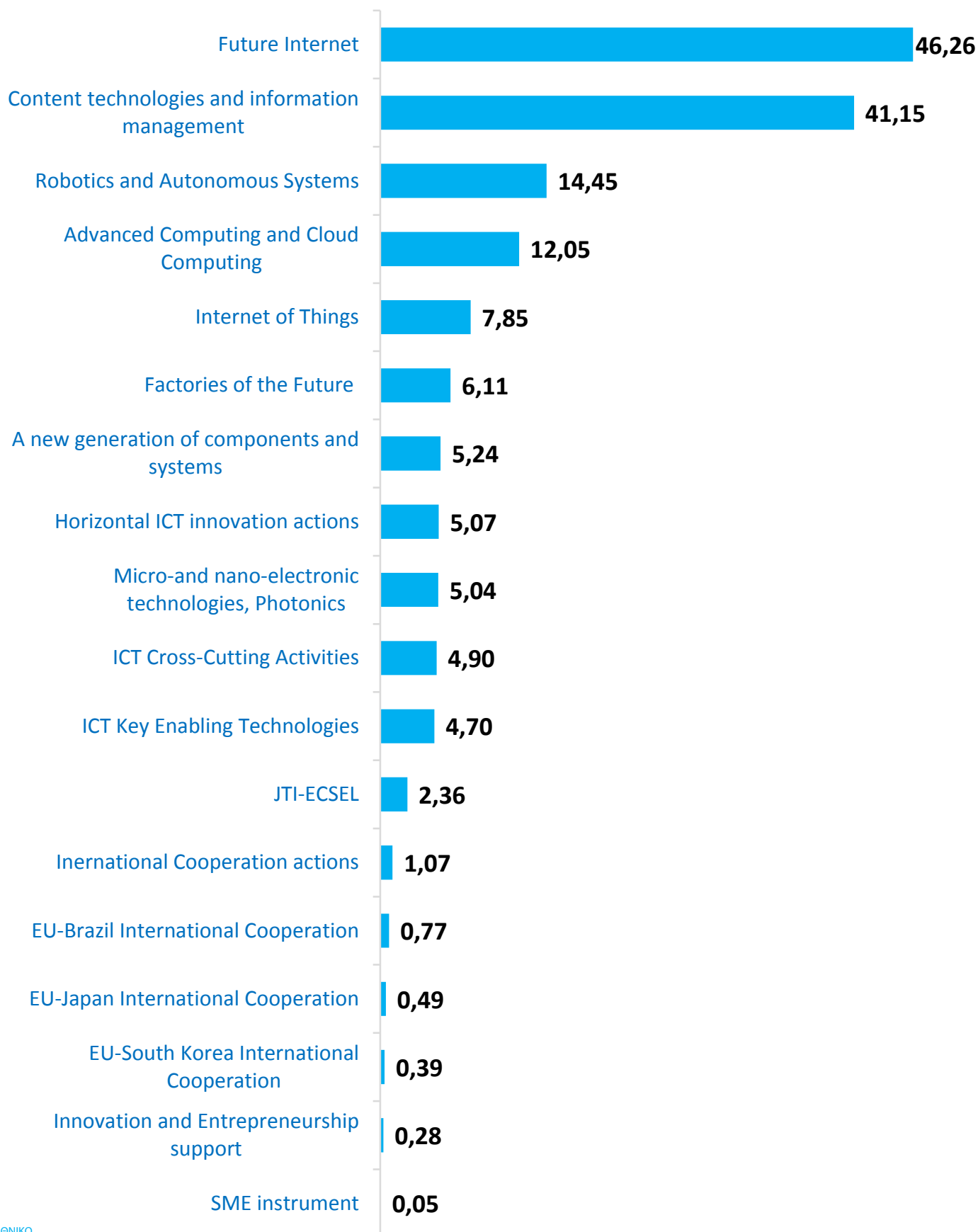
Κατηγορία Δράσης	Αριθμός συμμετοχών σε έργα	% στο σύνολο των ελληνικών συμμετοχών	Εγκεκριμένη χρηματοδότηση ΕΕ	% στο σύνολο της χρηματοδότησης ελληνικών οργανισμών
Έρευνα και Καινοτομία (RIA)	239	53,8%	€100.491.942	63,5%
Καινοτομία (IA)	162	36,5%	€48.427.547	30,6%
Συντονισμός και υποστήριξη (CSA)	25	5,6%	€3.172.751	2%
SME Instrument	5	1,1%	€2.865.536	1,8%
Initiatives aiming at the creation of a Joint Undertaking in the area of electronic components and systems. JTI-ECSEL-RIA	7	1,6%	€1.362.344	0,9%
Initiatives aiming at the creation of a Joint Undertaking in the area of electronic components and systems. JTI-ECSEL-IA	5	1,1%	€993.484	0,6%
PCP Professional Conversion Programme (PCP)	1	0,2%	€912.741	0,6%



Ελληνική συμμετοχή σε έργα ανά θεματικό πεδίο

Θεματικό Πεδίο	Αριθμός συμμετοχών σε έργα	% στο σύνολο των ελληνικών συμμετοχών	Εγκεκριμένη χρηματοδότηση ΕΕ	% στο σύνολο της χρηματοδότησης ελληνικών οργανισμών
Future Internet	126	28,4%	€46.255.917	29,2%
Content technologies and information management	136	30,6%	€41.145.214	26%
Robotics and Autonomous Systems	20	4,5%	€14.451.290	9,1%
Advanced Computing and Cloud Computing	29	6,5%	€12.054.687	7,6%
Internet of Things	25	5,6%	€7.846.677	5%
Factories of the Future	17	3,8%	€6.105.900	3,9%
A new generation of components and systems	14	3,2%	€5.240.153	3,3%
Horizontal ICT innovation actions	12	2,7%	€5.071.857	3,2%
Micro-and nano-electronic technologies, Photonics	12	2,7%	€5.044.219	3,2%
ICT Cross-Cutting Activities	12	2,7%	€4.898.900	3,1%
ICT Key Enabling Technologies	13	2,9%	€4.701.721	3%
JTI-ECSEL	12	2,7%	€2.355.828	1,5%
International Cooperation actions	6	1,4%	€1.072.375	0,7%
EU-Brazil International Cooperation	4	0,9%	€774.375	0,5%
EU-Japan International Cooperation	2	0,5%	€493.125	0,3%
EU-South Korea International Cooperation	1	0,2%	€386.250	0,2%
Innovation and Entrepreneurship support	2	0,5%	€277.859	0,2%
SME instrument	1	0,2%	€50.000	0,03%

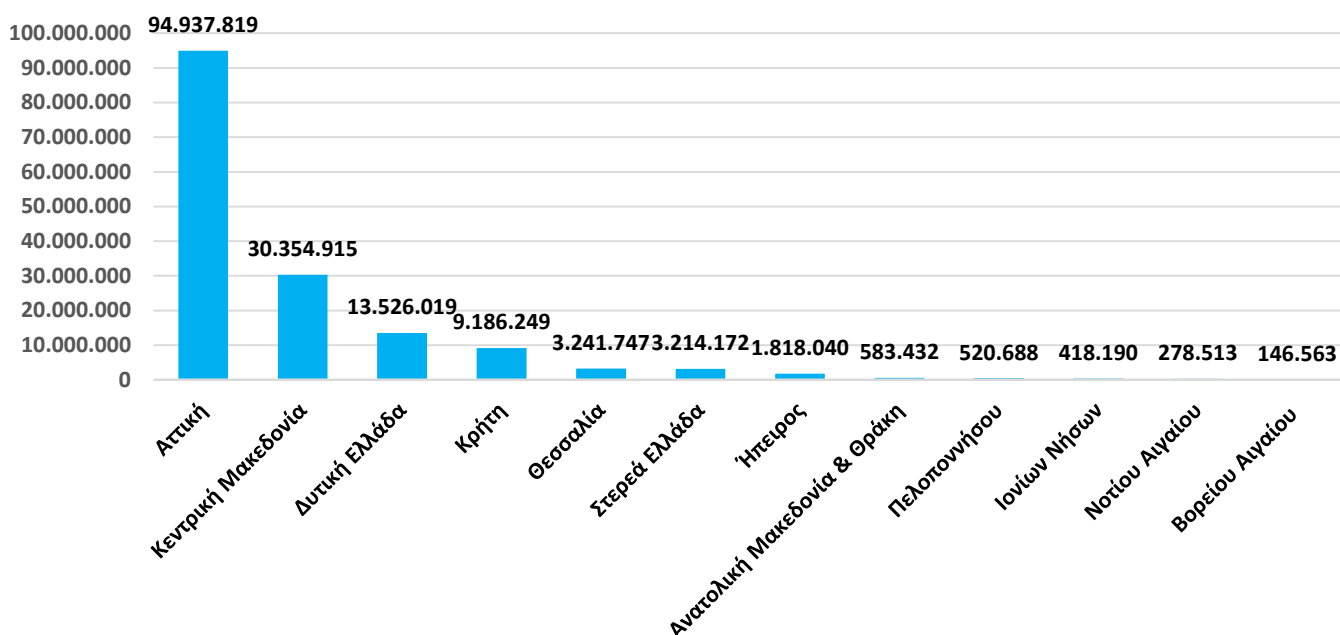
Χρηματοδότηση ελληνικών φορέων ανά θεματικό πεδίο (εκατ. €)



Ελληνική συμμετοχή σε έργα ανά Περιφέρεια

Περιφέρεια	Αριθμός συμμετοχών σε έργα	% στο σύνολο των ελληνικών συμμετοχών	Εγκεκριμένη χρηματοδότηση ΕΕ	% στο σύνολο της χρηματοδότησης ελληνικών οργανισμών
Αττική	284	64%	€94,937.819	60%
Κεντρική Μακεδονία	76	17,1%	€30.354.915	19,2%
Δυτική Ελλάδα	22	5%	€13.526.019	8,5%
Κρήτη	28	6,3%	€9.186.249	5,8%
Θεσσαλία	9	2%	€3.241.747	2%
Στερεά Ελλάδα	11	2,5%	€3.214.172	2%
Ήπειρος	3	0,7%	€1.818.040	1,1%
Ανατολική Μακεδονία & Θράκη	3	0,7%	€583.432	0,4%
Πελοποννήσου	5	1,1%	€520.688	0,3%
Ιονίων Νήσων	1	0,2%	€418.190	0,3%
Νοτίου Αιγαίου	1	0,2%	€278.513	0,2%
Βορείου Αιγαίου	1	0,2%	€146.563	0,1%

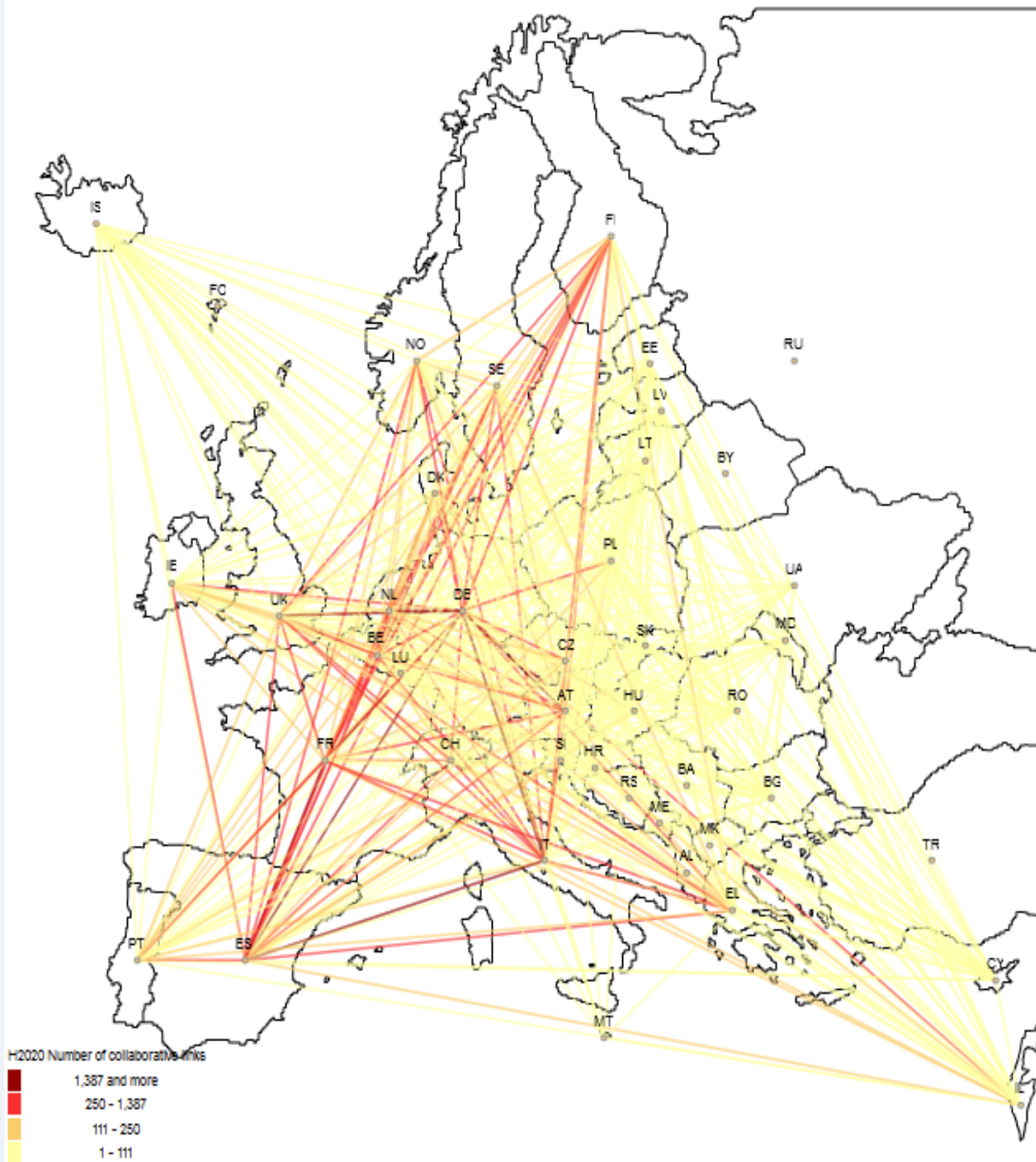
Χρηματοδότηση ανά περιφέρεια



Ελληνικοί Οργανισμοί με τη μεγαλύτερη συμμετοχή και χρηματοδότηση

Όνομα οργανισμού	Τύπος	Αριθμός συμμετοχών σε έργα (& αριθμός συντονιστών)	% στο σύνολο της ελληνικών συμμετοχών	Εγκεκριμένη Χρηματοδότηση ΕΕ	% στο σύνολο της χρηματοδότησης ελληνικών οργανισμών
ΕΘΝΙΚΟ ΚΕΝΤΡΟ ΕΡΕΥΝΑΣ ΚΑΙ ΤΕΧΝΟΛΟΓΙΚΗΣ ΑΝΑΠΤΥΞΗΣ-ΕΚΕΤΑ	Ερευνητικό κέντρο	39 (6)	8,8%	€18.249.790	11,5%
ΕΡΕΥΝΗΤΙΚΟ ΠΑΝΕΠΙΣΤΗΜΙΑΚΟ ΙΝΣΤΙΤΟΥΤΟ ΣΥΣΤΗΜΑΤΩΝ ΕΠΙΚΟΙΝΩΝΙΩΝ & ΥΠΟΛΟΓΙΣΤΩΝ (ΕΠΙΣΕΥ)	Πανεπιστημιακό Ερευνητικό κέντρο	36 (12)	8,1%	€14.595.411	9,2%
ΕΘΝΙΚΟ ΚΕΝΤΡΟ ΕΡΕΥΝΑΣ ΦΥΣΙΚΩΝ ΕΠΙΣΤΗΜΩΝ "ΔΗΜΟΚΡΙΤΟΣ"	Ερευνητικό κέντρο	17 (1)	3,8%	€7.819.663	4,9%
ΙΔΡΥΜΑ ΤΕΧΝΟΛΟΓΙΑΣ & ΕΡΕΥΝΑΣ-ΙΤΕ	Ερευνητικό κέντρο	21 (5)	4,7%	€7.813.474	4,9%
ΠΑΝΕΠΙΣΤΗΜΙΟ ΠΑΤΡΩΝ	Πανεπιστήμιο	9 (2)	2%	€7.488.843	4,7%
ΑΡΙΣΤΟΤΕΛΕΙΟ ΠΑΝΕΠΙΣΤΗΜΙΟ ΘΕΣΣΑΛΟΝΙΚΗΣ-ΑΠΘ	Πανεπιστήμιο	11 (6)	2,5%	€6.930.725	4,4%
ΕΘΝΙΚΟ ΚΑΙ ΚΑΠΟΔΙΣΤΡΙΑΚΟ ΠΑΝΕΠΙΣΤΗΜΙΟ ΑΘΗΝΩΝ-ΕΚΠΑ	Πανεπιστήμιο	4 (2)	0,9%	€5.284.500	3,3%
ΟΤΕ GROUP	Όμιλος εταιρειών	17 (2)	3,8%	€4.958.916	3,1%
SINGULARLOGIC AE	Εταιρεία	11	2,5%	€4.313.506	2,7%
ΕΘΝΙΚΟ ΜΕΤΣΟΒΙΟ ΠΟΛΥΤΕΧΝΕΙΟ	Πανεπιστήμιο	11 (2)	2,5%	€4.168.475	2,6%
WINGS ICT	Εταιρεία	10	2,3%	€4.093.450	2,6%
ΑΘΗΝΑ - ΕΡΕΥΝΗΤΙΚΟ ΚΕΝΤΡΟ ΚΑΙΝΟΤΟΜΙΑΣ	Ερευνητικό κέντρο	9 (4)	2%	€4.006.268	2,5%
INTRACOM TELECOM A.E.	Εταιρεία	7 (1)	1,6%	€3.732.238	2,4%
ΠΑΝΕΠΙΣΤΗΜΙΟ ΠΕΙΡΑΙΑ-ΕΡΕΥΝΗΤΙΚΟ ΚΕΝΤΡΟ	Πανεπιστήμιο	11 (2)	2,5%	€3.633.648	2,3%
ΑΤC - ATHENS TECHNOLOGY CENTER A.E	Εταιρεία	10	2,3%	€3.080.156	1,9%
ΠΑΝΕΠΙΣΤΗΜΙΟ ΘΕΣΣΑΛΙΑΣ	Πανεπιστήμιο	7 (1)	1,6%	€3.066.310	1,9%
UBITECH	Εταιρεία	8 (1)	1,8%	€2.823.063	1,8%
ΑΙΤ - ATHENS INFORMATION TECHNOLOGY	ΜΚΟ-Ερευνητικό κέντρο	8	1,8%	€2.677.995	1,7%
ΟΙΚΟΝΟΜΙΚΟ ΠΑΝΕΠΙΣΤΗΜΙΟ ΑΘΗΝΩΝ-ΟΠΑ	Πανεπιστήμιο	8	1,8%	€2.624.958	1,7%
THINK SILICON	Εταιρεία	3 (1)	0,7%	€2.102.741	1,3%
SYNELIXIS E.Π.Ε	Εταιρεία	8 (1)	1,8%	€2.061.306	1,3%
ΓΕΩΠΟΝΙΚΟ ΠΑΝΕΠΙΣΤΗΜΙΟ ΑΘΗΝΩΝ	Πανεπιστήμιο	5 (1)	1,1%	€1.489.063	0,9%
ΕΛΛΗΝΟΓΕΡΜΑΝΙΚΗ ΑΓΩΓΗ ΣΧΟΛΗ ΠΑΝΑΓΕΑ ΣΑΒΒΑ ΑΕ	Ιδιωτικό σχολείο πρωτοβάθμιας εκπαίδευσης	6	1,4%	€1.474.725	0,9%
TERRACOM ΠΛΗΡΟΦΟΡΙΚΗ ΕΠΕ	Εταιρεία	1 (1)	0,2%	€1.349.196	0,9%
ΙΝΣΤΙΤΟΥΤΟ ΤΕΧΝΟΛΟΓΙΑΣ ΥΠΟΛΟΓΙΣΤΩΝ ΚΑΙ ΕΚΔΟΣΕΩΝ-Ι.Τ.Υ.Ε. " ΔΙΟΦΑΝΤΟΣ"	Ερευνητικό κέντρο	4 (1)	0,9%	€1.335.810	0,8%
AGROKNOW IKE	Εταιρεία	2 (1)	0,5%	€1.133.563	0,7%
ΕΔΕΤ ΑΕ	Εταιρεία	3	0,7%	€1.042.865	0,7%
INTEGRATED SYSTEMS DEVELOPMENT S.A. (ISD)	Εταιρεία	5	1,1%	€1.025.141	0,6%

Δικτύωση & Συνεργασίες



Μεθοδολογικό υπόμνημα

- Αριθμός προτάσεων: Τα στοιχεία αφορούν το πλήθος των επιλέξιμων προτάσεων.
- Αριθμός συμμετοχών σε προτάσεις / έργα: Αναφέρεται σε συμμετοχές και όχι σε μοναδικούς οργανισμούς. Για παράδειγμα, εάν ένας οργανισμός συμμετέχει σε δύο προτάσεις / έργα, καταγράφεται δύο φορές.
- Αριθμός οργανισμών σε προτάσεις / έργα: Αναφέρεται σε μοναδικούς οργανισμούς.
- Αιτούμενη / εγκεκριμένη χρηματοδότηση ΕΕ: Αναφέρεται στο ποσό της κοινοτικής χρηματοδότησης και όχι στον συνολικό προϋπολογισμό. Η αιτούμενη χρηματοδότηση ΕΕ αναφέρεται στη χρηματοδότηση που ζητείται στις προτάσεις. Η εγκεκριμένη χρηματοδότηση αναφέρεται στα grant agreements στις περιπτώσεις που έχουν υπογραφεί κατά την ημερομηνία άντλησης των στοιχείων από την e-CORDA ή στη χρηματοδότηση που έχει εγκριθεί από την ΕΕ σε όσες περιπτώσεις δεν έχει ολοκληρωθεί η διαδικασία.
- Τύπος οργανισμού: Η κατηγοριοποίηση οργανισμών γίνεται σύμφωνα με τη βάση e-CORDA της Ευρωπαϊκής Επιτροπής.
- Κατηγορία δράσης: Η κατηγοριοποίηση των δράσεων γίνεται σύμφωνα με την τυπολογία των προκηρύξεων και τη βάση e-CORDA της Ευρωπαϊκής Επιτροπής.
- Αριθμός συνεργασιών: Ο αριθμός συνεργασιών αφορά τον συνολικό αριθμό συνεργασιών που καταγράφονται στα εγκεκριμένα έργα, όχι τον αριθμό μοναδικών οργανισμών που συνεργάζονται.
- Υπολογίζονται τα ακόλουθα ποσοστά επιτυχίας:
 - % επιτυχίας προτάσεων: αριθμός εγκεκριμένων έργων / αριθμός επιλέξιμων προτάσεων
 - % επιτυχίας συμμετεχόντων: αριθμός συμμετοχών σε έργα / αριθμός συμμετοχών σε προτάσεις
 - % επιτυχίας συντονιστών: αριθμός (Ελλήνων) συντονιστών σε έργα / αριθμός (Ελλήνων) συντονιστών σε προτάσεις
 - % επιτυχίας χρηματοδότησης ΕΕ: αιτούμενη χρηματοδότηση ΕΕ / εγκεκριμένη χρηματοδότηση ΕΕ
 - % συνολικής χρηματοδότησης: εγκεκριμένη χρηματοδότηση προς ελληνικούς φορείς / συνολικός προς διάθεση προϋπολογισμός
- Οργανισμοί με τη μεγαλύτερη συμμετοχή: Καταγράφονται οι ελληνικοί οργανισμοί με βάση την μεγαλύτερη εγκεκριμένη χρηματοδότηση της ΕΕ.

Οι δράσεις του ΕΚΤ ως Εθνικό Σημείο Επαφής στο πρόγραμμα ICT 2014 -2017

Διοργάνωση 13 Ημερίδων

Ημερίδα ενημέρωσης για το Πρόγραμμα Εργασίας ΤΠΕ του έτους 2014	Νοέμβριος 2013	Αθήνα
Ημερίδα ενημέρωσης για τον Ορίζοντα 2020 – Παρουσίαση του προγράμματος εργασίας ΤΠΕ	Φεβρουάριος 2014	Βόλος
Ημερίδα ενημέρωσης για τον Ορίζοντα 2020 – Παρουσίαση του προγράμματος εργασίας ΤΠΕ	Απρίλιος 2014	Πειραιάς
Ημερίδα ενημέρωσης για τον Ορίζοντα 2020 – Παρουσίαση του προγράμματος εργασίας ΤΠΕ	Μάιος 2014	Αλεξανδρούπολη
Ημερίδα ενημέρωσης για τον Ορίζοντα 2020 – Παρουσίαση του προγράμματος εργασίας ΤΠΕ	Μάιος 2014	Θράκη
Παρουσίαση προκήρυξης Open Disruptive Innovation (SME Instrument)	Μάιος 2014	Αθήνα
Ημερίδα ενημέρωσης για τον Ορίζοντα 2020 – Παρουσίαση του προγράμματος εργασίας ΤΠΕ	Ιούνιος 2014	Ηράκλειο
Ημερίδα ενημέρωσης για το Πρόγραμμα Εργασίας ΤΠΕ του έτους 2015	Δεκέμβριος 2014	Αθήνα



Οι δράσεις του ΕΚΤ ως Εθνικό Σημείο Επαφής στο πρόγραμμα ICT 2014 -2017

Ημερίδα ενημέρωσης για τον Ορίζοντα 2020 – Παρουσίαση του προγράμματος εργασίας ΤΠΕ	Σεπτέμβριος 2015	Θεσσαλονίκη
Ημερίδα ενημέρωσης για το Πρόγραμμα Εργασίας ΤΠΕ του έτους 2016-2017	Νοέμβριος 2015	Αθήνα
Ημερίδα ενημέρωσης για το Πρόγραμμα Εργασίας ΤΠΕ του έτους 2016-2017	Νοέμβριος 2015	Θεσσαλονίκη
Εκδήλωση "ΑΙΟΤΙ Open Day: Χρηματοδότηση & καινοτομία μέσω του Internet of Things (IoT) στην Ελλάδα"	Φεβρουάριος 2016	Αθήνα
Ενημερωτική Ημερίδα για τις Τεχνολογίες Πληροφορίας και Επικοινωνιών (ICT) στον Ορίζοντα 2020, πρόγραμμα εργασίας 2017-2018.	Φεβρουάριος 2018	Αθήνα



2014-2017

Συμμετοχή σε

8 αποστολές ερευνητικής συνεργασίας & δικτύωσης

Συμμετοχή σε 25 Ημερίδες

ICT Proposers Day 2014	9 & 10 Οκτωβρίου 2014	Φλωρεντία, Ιταλία
6 th successful R&I in Europe	30 & 31 Οκτωβρίου 2014	Ντύσσελντορφ, Γερμανία
CEBIT 2015	16-20 Μαρτίου 2015	Αννόβερο, Γερμανία
ICT 2015	20-22 Οκτωβρίου 2015	Λισαβόνα, Πορτογαλία
ICT Proposers' Day 2016	26-27 Σεπτεμβρίου 2016	Μπρατισλάβα Σλοβακία
ICT Proposers' day 2017	09-10 Νοεμβρίου 2017	Βουδαπέστη, Ουγγαρία
Brokerage Event EEN & Ideal-ist & EC (65 συμμετέχοντες με το ΕΚΤ, 92 Έλληνες Συμμετέχοντες, η Ελλάδα 3ή σε συμμετοχή	09-10 Νοεμβρίου 2017	Βουδαπέστη, Ουγγαρία
Graphene Week (Εβδομάδα του Γραφενειού) Παρουσίαση του Προγράμματος του ICT, στο Session για τις Γυναίκες στο γραφείο	16 Σεπτεμβρίου 2017	Αθήνα, Ελλάδα



2014-2017

11 εκπαιδευτικά σεμινάρια


Επιτυχημένη συγγραφή προτάσεων στον Ορίζοντα 2020
Συμμετοχή επιχειρήσεων στον Ορίζοντα 2020
Χρηματοδοτικά εργαλεία για νεοφυείς επιχειρήσεις
Χρηματοδοτικά εργαλεία για ψηφιακό πολιτισμό
Open Disruptive Innovation: συγγραφή προτάσεων

2017


Συνάντηση (Steering Board Meeting & Plenary Meeting) Idealist2018	25-26 Οκτωβρίου 2017	Βέλγιο, Βρυξέλλες
NCP Training για το Πρόγραμμα Εργασίας 2018-2020. Εκπαίδευση από DG Connect	24-25 Οκτωβρίου 2017	Βέλγιο, Βρυξέλλες
Σεμινάριο: Cascading Grants Διοργάνωση ΕΚΤ: (105 συμμετέχοντες)	10 Νοεμβρίου 2017	Βουδαπέστη, Ουγγαρία
Εκπαίδευση ICT NCPs για Οικονομικά θέματα .Διοργάνωση ΕΚΤ	10-11 Μαΐου 2017	Αθήνα ,Ελλάδα



Ειδικές Εκδόσεις



- 1/ Έκδοση για τη συμμετοχή της Ελλάδας στο πρόγραμμα ICT του 7^{ου} Π.Π.
- 2/ ICT 2014, Η ελληνική συμμετοχή στο Πρόγραμμα "Information & Communication Technologies", Ορίζοντας 2020, Πρόγραμμα Εργασίας 2014.
- 3/ ICT 2014-2015, Η ελληνική συμμετοχή στο Πρόγραμμα "Information & Communication Technologies", Ορίζοντας 2020, Πρόγραμμα Εργασίας 2014 & 2015.
- 4/ ICT 2014-2016, Η ελληνική συμμετοχή στο Πρόγραμμα "Information & Communication Technologies", Ορίζοντας 2020, Πρόγραμμα Εργασίας 2014 -16.



ΕΘΝΙΚΟ
ΚΕΝΤΡΟ
ΤΕΚΜΗΡΙΩΣΗΣ
ΕΘΝΙΚΟ ΣΗΜΕΙΟ
ΕΠΑΦΗΣ ΓΙΑ
ΤΟ ΠΡΟΓΡΑΜΜΑ
ΟΡΙΖΟΝΤΑΣ 2020

Το Εθνικό Κέντρο Τεκμηρίωσης (ΕΚΤ) υποστηρίζει ως Εθνικό Σημείο Επαφής (National Contact Point) την ελληνική ακαδημαϊκή, ερευνητική και επιχειρηματική κοινότητα στους ακόλουθους τομείς του προγράμματος "Ορίζοντας 2020".

Επιστημονική Αριστεία

- Ευρωπαϊκό Συμβούλιο Έρευνας (ERC)
- Μελλοντικές και αναδυόμενες τεχνολογίες (FET)
- Ερευνητικές Υποδομές
- Δράσεις "Marie Skłodowska-Curie"

Βιομηχανική Υπεροχή

- Πρόσβαση σε κεφάλαια κινδύνου
- Τεχνολογίες πληροφορίας και επικοινωνιών (ICT)

Κοινωνικές Προκλήσεις

- Υγεία, δημογραφική μεταβολή και ευεξία
- Ασφαλής, καθαρή και αποδοτική ενέργεια
- Η Ευρώπη σε έναν μεταβαλλόμενο κόσμο: πολυδεκτικές, καινοτόμες και στοχαστικές κοινωνίες
- Η επιστήμη στην κοινωνία και μαζί με την κοινωνία

Έρευνα για πυρηνική ενέργεια
στο πλαίσιο της συνθήκης Euratom



Περισσότερες πληροφορίες:
www.ekt.gr/horizon2020