

ΕΘΝΙΚΟ
ΚΕΝΤΡΟ
ΤΕΚΜΗΡΙΩΣΗΣ
ΕΘΝΙΚΟ ΣΗΜΕΙΟ
ΕΠΑΦΗΣ ΓΙΑ
ΤΟ ΠΡΟΓΡΑΜΜΑ
ΟΡΙΖΟΝΤΑΣ 2020

MSCA 2014-2016 /

Η ελληνική συμμετοχή στο
Πρόγραμμα “Marie Sklodowska
Curie Actions”,
Ορίζοντας 2020
Προγράμματα Εργασίας 2014-2016

ΑΘΗΝΑ, ΙΟΥΝΙΟΣ 2017



ΕΘΝΙΚΟ ΚΕΝΤΡΟ
ΤΕΚΜΗΡΙΩΣΗΣ
NATIONAL
DOCUMENTATION
CENTRE

ΕΘΝΙΚΟ
ΚΕΝΤΡΟ
ΤΕΚΜΗΡΙΩΣΗΣ
ΕΘΝΙΚΟ ΣΗΜΕΙΟ
ΕΠΑΦΗΣ ΓΙΑ
ΤΟ ΠΡΟΓΡΑΜΜΑ
ΟΡΙΖΟΝΤΑΣ 2020

Εθνικό Σημείο Επαφής για το πρόγραμμα MSCA
Δρ Χριστίνα Πασκουάλ | horizon2020@ekt.gr | cpascual@ekt.gr
Κα Γεωργία Μαζιώτη | horizon2020@ekt.gr | gmazio@ekt.gr

Προτεινόμενος τρόπος αναφοράς

«Η ελληνική συμμετοχή στο Πρόγραμμα “Marie Skłodowska Curie Actions”, Ορίζοντας 2020, Προγράμματα Εργασίας 2014-2016», Εθνικό Κέντρο Τεκμηρίωσης, 2017

Η έκδοση

Η παρούσα αναφορά ανήκει στη σειρά των ειδικών εκθέσεων και μελετών που εκδίδει το Εθνικό Κέντρο Τεκμηρίωσης, με εμπειρικά στοιχεία, αναλύσεις και δείκτες που αναδεικνύουν σημαντικές πλευρές της εγχώριας ερευνητικής δραστηριότητας και απεικονίζουν τα αποτελέσματα των ερευνητικών φορέων του Ελληνικού Ερευνητικού και Αναπτυξιακού Συστήματος.

Τα στοιχεία που παρατίθενται βασίζονται σε στοιχεία που δημοσιεύονται στη βάση e-CORDA της Ευρωπαϊκής Επιτροπής και σε δεδομένα που συγκεντρώνει το ΕΚΤ από τη λειτουργία του ως Εθνικό Σημείο Επαφής για τον Ορίζοντα 2020 και ειδικότερα το πρόγραμμα «MSCA». Τα στοιχεία ενδέχεται να τροποποιηθούν κατά την εξέλιξη υλοποίησης των έργων.

ΕΘΝΙΚΟ ΚΕΝΤΡΟ ΤΕΚΜΗΡΙΩΣΗΣ | ΕΙΕ

Copyright © 2017 Εθνικό Κέντρο Τεκμηρίωσης / Εθνικό Ίδρυμα Ερευνών

• δ: Βασιλέως Κωνσταντίνου 48, 11635 Αθήνα • τ: 210 7273900
• f: 210 7246824 • e: ekt@ekt.gr • www.ekt.gr



Το έργο αυτό διατίθεται με άδεια Creative Commons
Αναφορά - Μη-Εμπορική Χρήση - Παρόμοια Διανομή 4.0 Διεθνές
Προκειμένου να δείτε αντίγραφο της άδειας επισκεφθείτε:
<http://creativecommons.org/licenses/by-nc-sa/4.0>
Η έκδοση διατίθεται online στη διεύθυνση <http://metrics.ekt.gr>

Σχεδιασμός έκδοσης και εικαστική επιμέλεια: Δήμητρα Πελεκάνου

Η ελληνική συμμετοχή στο Πρόγραμμα MSCA του Ορίζοντα 2020 – Προγράμματα Εργασίας 2014-2016

Πρόγραμμα Εργασίας **MSCA**
Αριθμός προκηρύξεων: **13**
Συνολικός προϋπολογισμός: **€ 2.339,53 εκατ. ευρώ**

Έργα

Μεταξύ των 28 κρατών μελών της ΕΕ, η Ελλάδα:

- Είναι 11η στον αριθμό των συμμετεχόντων
- Είναι 13η στη χρηματοδότηση ΕΕ.
- Το ποσοστό επιτυχίας των ελληνικών συμμετοχών είναι 14,2%, υψηλότερο του συνολικού μέσου όρου (12,8%).
- Η συνολική κοινοτική χρηματοδότηση προς τους ελληνικούς φορείς αντιστοιχεί στο 1,7% της συνολικής εγκεκριμένης χρηματοδότησης.

Συμμετοχές ελληνικών φορέων στα έργα

- 20,13 εκ. ευρώ χρηματοδότηση ΑΕΙ για 85 συμμετοχές σε έργα
- 12,62 εκ. ευρώ χρηματοδότηση ερευνητικών κέντρων για 66 συμμετοχές σε έργα
- 8,91 εκ. ευρώ χρηματοδότηση ιδιωτικών οργανισμών για 54 συμμετοχές σε έργα
- 0,21 εκ. ευρώ χρηματοδότηση άλλων οργανισμών για 4 συμμετοχές σε έργα

Κατανομή χρηματοδότησης ανά περιφέρεια

- 21,4 εκ. ευρώ χρηματοδότηση στην Αττική
- 8,4 εκ. ευρώ χρηματοδότηση στη Κρήτη
- 4,9 εκ. ευρώ χρηματοδότηση στη Κεντρική Μακεδονία
- 2,8 εκ. ευρώ χρηματοδότηση στη Δυτική Ελλάδα
- 1,5 εκ. ευρώ χρηματοδότηση στη Θεσσαλία
- 1,4 εκ. ευρώ χρηματοδότηση στην Ήπειρο
- 0,9 εκ. ευρώ χρηματοδότηση στο Βόρειο Αιγαίο
- 0,4 εκ. ευρώ χρηματοδότηση στην Ανατολική Μακεδονία-Θράκη
- 0,3 εκ. ευρώ χρηματοδότηση στη Στερεά Ελλάδα

Χώρες με περισσότερες Συνεργασίες

- Ηνωμένο Βασίλειο (148)
- Γερμανία (130)
- Ιταλία (119)
- Ελλάδα (118)
- Γαλλία (106)
- Ισπανία (105)

	ΕΛΛΑΔΑ	ΣΥΝΟΛΟ
Αριθμός προτάσεων	1.138	30.800
Αριθμός συμμετοχών σε προτάσεις	1.473	72.807
Αριθμός οργανισμών σε προτάσεις	226	9.544
Αριθμός συντονιστών σε προτάσεις	467	30.800
Αιτούμενη χρηματοδότηση ΕΕ	€394.254.258,8	€20.728.592.193,75
Αριθμός εγκεκριμένων έργων	139	4.633
Αριθμός συμμετοχών σε έργα	209	9.352
Αριθμός οργανισμών σε έργα	81	2.571
Αριθμός συντονιστών σε έργα	61	4.633
Εγκεκριμένη χρηματοδότηση ΕΕ	€41.874.309,15	€2.478.720.384,52
% επιτυχίας προτάσεων	12,2%	15,0%
% επιτυχίας συμμετοχών	14,2%	12,8%
% επιτυχίας συντονιστών	13,1%	15%
% επιτυχίας χρηματοδότησης ΕΕ	10,6%	12%
% συνολικής χρηματοδότησης	1,7%	

Ελληνική συμμετοχή σε προτάσεις & έργα ανά προκήρυξη

Προκήρυξη	Προτάσεις	Ελληνικές συμμετοχές σε προτάσεις	Αιτούμενη χρηματοδότηση ελληνικών οργανισμών	Εγκεκριμένα Έργα	% επιτυχίας προτάσεων	Ελληνικές συμμετοχές σε έργα	% επιτυχίας ελληνικών συμμετοχών	Εγκεκριμένη χρηματοδότηση ελληνικών οργανισμών	% επιτυχίας χρηματοδότησης ελληνικών οργανισμών
H2020-MSCA-COFUND-2016	3	3	€849.600,00	0	0%	0	0%	€0	0%
H2020-MSCA-IF-2014	92	92	€12.958.754,00	8	8,7%	8	8,7%	€1.308.964,20	10,1%
H2020-MSCA-IF-2015	97	97	€13.813.597,20	8	8,2%	8	8,2%	€1.253.499,12	9,1%
H2020-MSCA-IF-2016	111	111	€16.308.395,20	15	13,5%	15	13,5%	€2.481.526,80	15,2%
H2020-MSCA-ITN-2014	171	219	€83.771.639,00	21	12,3%	26	11,9%	€9.991.727,48	11,9%
H2020-MSCA-ITN-2015	223	296	€107.390.871,50	11	4,9%	14	4,7%	€5.090.125,32	4,7%
H2020-MSCA-ITN-2016	246	322	€114.931.797,90	11	4,5%	17	5,3%	€5.615.296,98	4,9%
H2020-MSCA-NCP-2014	1	1	€26.506,00	1	100%	1	100%	€26.506,25	100%
H2020-MSCA-NIGHT-2014	5	21	€773.338,00	2	40%	12	57,1%	€365.413,00	47,3%
H2020-MSCA-NIGHT-2016	4	21	€729.260,00	2	50%	12	57,1%	€418.750,00	57,4%
H2020-MSCA-RISE-2014	44	68	€10.498.500,00	20	45,5%	32	47,1%	€3.928.500,00	37,4%
H2020-MSCA-RISE-2015	69	105	€15.655.500,00	23	33,3%	38	36,2%	€7.560.000,00	48,3%
H2020-MSCA-RISE-2016	72	117	€16.546.500,00	17	23,6%	26	22,2%	€3.834.000,00	23,2%

Ελληνική συμμετοχή σε έργα ανά κατηγορία δράσης

Κατηγορία Δράσης	Αριθμός συμμετοχών σε έργα	% στο σύνολο των ελληνικών συμμετοχών	Εγκεκριμένη χρηματοδότηση ΕΕ	% στο σύνολο της χρηματοδότησης ελληνικών οργανισμών
MSCA-ITN (ETN)	53	25,4%	€19.000.441,34	45,4%
MSCA-RISE	96	45,9%	€15.322.500,00	36,6%
MSCA-IF-EF	27	12,9%	€4.189.862,22	10%
MSCA-ITN (EID)	4	1,9%	€1.696.708,44	4,1%
MSCA-IF-GF	4	1,9%	€854.127,90	2%
Συντονισμός και υποστήριξη (CSA)	25	12%	€810.669,25	1,9%

Ελληνική συμμετοχή σε έργα ανά Γενική Διεύθυνση

ΑΝΑ ΓΕΝΙΚΗ ΔΙΕΥΘΥΝΣΗ (ΓΔ)	Αριθμός συμμετοχών σε έργα	% στο σύνολο των ελληνικών συμμετοχών	Εγκεκριμένη χρηματοδότηση ΕΕ	% στο σύνολο της χρηματοδότησης ελληνικών οργανισμών
REA	208	99,5%	€41.847.802,90	99,9%
EAC	1	0,5%	€26.506,25	0,1%

Ελληνική συμμετοχή σε έργα ανά τύπο οργανισμού

Τύπος οργανισμού	Αριθμός συμμετοχών σε έργα	% στο σύνολο των ελληνικών συμμετοχών	Εγκεκριμένη χρηματοδότηση ΕΕ	% στο σύνολο της χρηματοδότησης ελληνικών οργανισμών
ΑΕΙ (HES)	85	40,7%	€20.132.580,77	48,1%
Ερευνητικά κέντρα (REC)	66	31,6%	€12.623.686,26	30,1%
Ιδιωτικοί οργανισμοί (PRC)	54	25,8%	€8.912.322,12	21,3%
Άλλοι (OTH)	4	1,9%	€205.720,00	0,5%

Ελληνική συμμετοχή σε έργα ανά Περιφέρεια

Περιφέρεια	Αριθμός συμμετοχών σε έργα	% στο σύνολο των ελληνικών συμμετοχών	Εγκεκριμένη χρηματοδότηση ΕΕ	% στο σύνολο της χρηματοδότησης ελληνικών οργανισμών
Αττική	110	52,6%	€21.359.258,29	51%
Κρήτη	34	16,3%	€8.432.071,39	20,1%
Κεντρική Μακεδονία	23	11%	€4.857.252,32	11,6%
Δυτική Ελλάδα	14	6,7%	€2.835.963,82	6,8%
Θεσσαλία	12	5,7%	€1.506.260,35	3,6%
Ήπειρος	6	2,9%	€1.379.092,68	3,3%
Βόρειο Αιγαίο	4	2%	€863.386,92	2,1%
Ανατολική Μακεδονία - Θράκη	3	1,4%	€389.432,10	0,9%
Στερεά Ελλάδα	3	1,4%	€251.591,28	0,6%

Ελληνικοί Οργανισμοί με τη μεγαλύτερη συμμετοχή

Όνομα οργανισμού	Τύπος	Αριθμός συμμετοχών σε έργα (& αριθμός συντονιστών)	% στο σύνολο της ελληνικών συμμετοχών	Εγκεκριμένη Χρηματοδότηση ΕΕ	% στο σύνολο της χρηματοδότησης ελληνικών οργανισμών
ΙΔΡΥΜΑ ΤΕΧΝΟΛΟΓΙΑΣ ΚΑΙ ΕΡΕΥΝΑΣ (ΙΤΕ)	Ερευνητικό κέντρο	24 (14)	11,5%	€6.360.429,85	15,2%
ΕΘΝΙΚΟ ΚΑΙ ΚΑΠΟΔΙΣΤΡΙΑΚΟ ΠΑΝΕΠΙΣΤΗΜΙΟ ΑΘΗΝΩΝ (ΕΚΠΑ)	Πανεπιστήμιο	14 (7)	6,7%	€5.011.562,52	12%
ΕΘΝΙΚΟ ΜΕΤΣΟΒΙΟ ΠΟΛΥΤΕΧΝΕΙΟ (ΕΜΠ)	Πανεπιστήμιο	10 (4)	4,8%	€2.894.859,60	6,9%
ΑΡΙΣΤΟΤΕΛΕΙΟ ΠΑΝΕΠΙΣΤΗΜΙΟ ΘΕΣΣΑΛΟΝΙΚΗΣ (ΑΠΘ)	Πανεπιστήμιο	11 (1)	5,3%	€2.714.321,52	6,5%
ΠΑΝΕΠΙΣΤΗΜΙΟ ΠΑΤΡΩΝ	Πανεπιστήμιο	11 (1)	5,3%	€2.211.689,98	5,3%
ΕΘΝΙΚΟ ΚΕΝΤΡΟ ΕΡΕΥΝΑΣ ΚΑΙ ΤΕΧΝΟΛΟΓΙΚΗΣ ΑΝΑΠΤΥΞΗΣ (ΕΚΕΤΑ)	Ερευνητικό κέντρο	7 (3)	3,3%	€1.559.350,88	3,7%
ΕΘΝΙΚΟ ΚΕΝΤΡΟ ΕΡΕΥΝΑΣ ΦΥΣΙΚΩΝ ΕΠΙΣΤΗΜΩΝ "ΔΗΜΟΚΡΙΤΟΣ"	Ερευνητικό κέντρο	8 (5)	3,8%	€1.304.724,84	3,1%

Μεθοδολογικό υπόμνημα

- **Αριθμός προτάσεων:** Τα στοιχεία αφορούν το πλήθος των επιλέξιμων προτάσεων.
- **Αριθμός συμμετοχών σε προτάσεις / έργα :** Αναφέρεται σε συμμετοχές και όχι σε μοναδικούς οργανισμούς. Για παράδειγμα, εάν ένας οργανισμός συμμετέχει σε δύο προτάσεις/ έργα, καταγράφεται δύο φορές.
- **Αριθμός οργανισμών σε προτάσεις / έργα:** Αναφέρεται σε μοναδικούς οργανισμούς.
- **Αιτούμενη / εγκεκριμένη χρηματοδότηση ΕΕ:** Αναφέρεται στο ποσό της κοινοτικής χρηματοδότησης και όχι στον συνολικό προϋπολογισμό. Η αιτούμενη χρηματοδότηση ΕΕ αναφέρεται στη χρηματοδότηση που ζητείται στις προτάσεις. Η εγκεκριμένη χρηματοδότηση αναφέρεται στα grant agreements στις περιπτώσεις που έχουν υπογραφεί κατά την ημερομηνία άντλησης των στοιχείων από την e-CORDA ή στη χρηματοδότηση που έχει εγκριθεί από την ΕΕ σε όσες περιπτώσεις δεν έχει ολοκληρωθεί διαδικασία.
- **Τύπος οργανισμού:** Η κατηγοριοποίηση οργανισμών γίνεται σύμφωνα με τη βάση e-CORDA της Ευρωπαϊκής Επιτροπής.
- **Κατηγορία δράσης:** Η κατηγοριοποίηση των δράσεων γίνεται σύμφωνα με την τυπολογία των προκηρύξεων και τη βάση e-CORDA της Ευρωπαϊκής Επιτροπής.
- **Αριθμός συνεργασιών:** Ο αριθμός συνεργασιών αφορά τον συνολικό αριθμό συνεργασιών που καταγράφονται στα εγκεκριμένα έργα, όχι τον αριθμό μοναδικών οργανισμών που συνεργάζονται.
- **Υπολογίζονται τα ακόλουθα ποσοστά επιτυχίας:**
 - % επιτυχίας προτάσεων: αριθμός εγκεκριμένων έργων / αριθμός επιλέξιμων προτάσεων
 - % επιτυχίας συμμετεχόντων: αριθμός συμμετοχών σε έργα / αριθμός συμμετοχών σε προτάσεις
 - % επιτυχίας συντονιστών: αριθμός (Ελλήνων) συντονιστών σε έργα / αριθμός (Ελλήνων) συντονιστών σε προτάσεις
 - % επιτυχίας χρηματοδότησης ΕΕ: εγκεκριμένη χρηματοδότηση ΕΕ/ αιτούμενη χρηματοδότηση ΕΕ
 - % συνολικής χρηματοδότησης: εγκεκριμένη χρηματοδότηση προς ελληνικούς φορείς / συνολικός προς διάθεση προϋπολογισμός
- **Οργανισμοί με τη μεγαλύτερη συμμετοχή:** Καταγράφονται οι πρώτοι ελληνικοί οργανισμοί με βάση την υψηλότερη (μεγαλύτερη από 1.000.000 Ευρώ) εγκεκριμένη χρηματοδότηση ΕΕ.

Ατομικές υποτροφίες στο Πρόγραμμα MSCA

Εθνικότητα Ερευνητών που έχουν χρηματοδοτηθεί από το MSCA –IF (Ατομικές υποτροφίες) στις προκηρύξεις 2014-2016 με Ελληνικό Φορέα Υποδοχής

Χώρα εθνικότητας ερευνητών σε ελληνικούς φορείς υποδοχής	Αριθμός Ερευνητών
Ελλάδα	23
Ιταλία	2
ΗΠΑ	2
Κύπρος	1
Γαλλία	1
Γερμανία	1
Ηνωμένο Βασίλειο	1
Σύνολο ερευνητών που έχουν χρηματοδοτηθεί από το MSCA –IF (Ατομικές υποτροφίες) στις προκηρύξεις 2014-2016 με Ελληνικό Φορέα Υποδοχής	31

Επιστημονικές περιοχές για τους Ερευνητές Ελληνικής Εθνικότητας που έχουν χρηματοδοτηθεί από το MSCA –IF (Ατομικές υποτροφίες) στις προκηρύξεις 2014-2016

Επιστημονικά πάνελ (Scientific panels)	Έλληνες Ερευνητές	ποσοστό συμμετοχής ανά panel
ENG (Information Science and Engineering)	32	24,1%
SOC (Social Sciences and Humanities)	31	23,3%
LIF (Life Sciences)	24	18,0%
ENV (Environment and Geosciences)	14	10,5%
ECO (Economic Sciences)	12	9,0%
PHY (Physics)	10	7,5%
CHE (Chemistry)	7	5,3%
MAT (Mathematics)	3	2,3%
Σύνολο Ελλήνων Ερευνητών που έχουν χρηματοδοτηθεί από την δράση MSCA –IF (Ατομικές υποτροφίες) για τα έτη 2014-2016.	133	100%

Χώρες προορισμού για τους Ερευνητές Ελληνικής Εθνικότητας που έχουν χρηματοδοτηθεί από το MSCA –IF (Ατομικές υποτροφίες) στις προκηρύξεις 2014-2016

Χώρες προορισμού (Destination countries)	Έλληνες Ερευνητές	ποσοστό συμμετοχής ανά χώρα προορισμού
Ηνωμένο Βασίλειο	43	32,2%
Ελλάδα	23	17,2%
Ισπανία	10	7,4%
Δανία	7	5,3%
Ιταλία	7	5,3%
Ολλανδία	7	5,3%
Γαλλία	6	4,5%
Γερμανία	6	4,5%
Ελβετία	5	3,8%
Κύπρος	4	3,0%
Βέλγιο	3	2,3%
Ιρλανδία	3	2,3%
Νορβηγία	3	2,3%
Σουηδία	2	1,4%
Αυστρία	1	0,8%
Φινλανδία	1	0,8%
Εσθονία	1	0,8%
Λουξεμβούργο	1	0,8%
Σύνολο Ελλήνων Ερευνητών που έχουν χρηματοδοτηθεί από την δράση MSCA - IF (Ατομικές υποτροφίες) για τα έτη 2014-2016	133	100%

Οι δράσεις του ΕΚΤ ως Εθνικό Σημείο Επαφής στο πρόγραμμα MSCA το 2014

Διοργάνωση και Υποστήριξη 9 Ημερίδων

Ημερίδα ενημέρωσης για τις Δράσεις MSCA στον Ορίζοντα 2020	Μάρτιος 2014	Αθήνα
Ημερίδα ενημέρωσης για τον Ορίζοντα 2020 – Παρουσίαση του προγράμματος εργασίας MSCA	Απρίλιος 2014	Πειραιάς
Ημερίδα ενημέρωσης για τον Ορίζοντα 2020 – Παρουσίαση του προγράμματος εργασίας MSCA	Μάιος 2014	Αλεξανδρούπολη
Συνάντηση εργασίας για το πρόγραμμα MSCA	Μάιος και Ιούνιος 2014	Αθήνα
5 ^ο Διεθνές Συνέδριο για τη Διεθνή Συνεργασία (5th INCO Conference- Addressing Future Challenges) – Παρουσίαση του προγράμματος εργασίας MSCA	Ιούνιος 2014	Αθήνα
Ημερίδα ενημέρωσης για τον Ορίζοντα 2020 – Παρουσίαση του προγράμματος εργασίας MSCA	Ιούνιος 2014	Ηράκλειο
Πανεπιστημιακή Ημερίδα- Ορυκτές Πρώτες Ύλες: Μέλλον, ανάγκες, ευκαιρίες– Παρουσίαση του προγράμματος εργασίας MSCA	Ιούνιος 2014	Αθήνα
Ημερίδα για τη Διεθνή Διάσταση του Erasmus+ στον Τομέα της Ανώτατης Εκπαίδευσης – Παρουσίαση του προγράμματος εργασίας MSCA	Δεκέμβριος 2014	Αθήνα



3 εκπαιδευτικά σεμινάρια για το Πρόγραμμα Εργασίας 2014 και άλλα θέματα του Ορίζοντα 2020

Υποστήριξη
και συμμετοχή
σε **3 σεμινάρια**
σε εθνικό και
ευρωπαϊκό επίπεδο

[Webstreaming training
on ITN and RISE](#)

Ιανουάριος
2014

Ευρωπαϊκή
Επιτροπή

[Webinar on Open
Access](#)

Μάρτιος
2014

NET4Mobility
NCP network

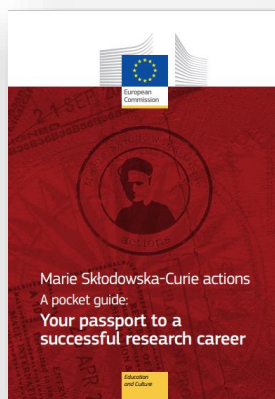

[Webstreaming training
on Individual
Fellowships and
COFUND](#)

Ιούνιος 2014

Ευρωπαϊκή
Επιτροπή



Ειδικές Εκδόσεις



- 1/ Έκδοση για την κινητικότητα των ερευνητών στο πλαίσιο των υποτροφιών Marie-Curie: η συμμετοχή της Ελλάδας (7^ο ΠΠ, 2007-2013)
<http://metrics.ekt.gr/el/node/184>
- 2/ **Ειδικές εκδόσεις της ΕΕ** στο πρόγραμμα MSCA του Ορίζοντα 2020

Οι δράσεις του ΕΚΤ ως Εθνικό Σημείο Επαφής στο πρόγραμμα MSCA το 2015

Διοργάνωση και Υποστήριξη 2 Ημερίδων

Σεμινάρια
σε εθνικό και
ευρωπαϊκό επίπεδο

Ημερίδα για τις Δράσεις MSCA
στον Ορίζοντα 2020

Μάρτιος
2015

Αθήνα



Ημερίδα «Ευρωπαϊκά
Προγράμματα Κινητικότητας
Φοιτητών και Ερευνητών»



Δεκέμβριος
2015

Αθήνα



Ειδικές Εκδόσεις

- 1/ [Έκδοση για την κινητικότητα των ερευνητών στο πλαίσιο των υποτροφιών Marie-Curie: η συμμετοχή της Ελλάδας \(7^ο ΠΠ, 2007-2013\)](#)
- 2/ [Η ελληνική συμμετοχή στο Πρόγραμμα "MSCA - Marie Sklodowska Curie Actions", Ορίζοντας 2020, Πρόγραμμα εργασίας 2014](#)
- 3/ [Ειδικές εκδόσεις της ΕΕ](#) για το πρόγραμμα MSCA του Ορίζοντα 2020



Οι δράσεις του ΕΚΤ ως Εθνικό Σημείο Επαφής στο πρόγραμμα MSCA το 2016

Διοργάνωση και Υποστήριξη
2 Ημερίδων - Σεμιναρίων

Σεμινάρια
σε εθνικό και
ευρωπαϊκό επίπεδο

**Ημερίδα "Το ευρωπαϊκό
πρόγραμμα υποτροφιών Marie
Sklodowska Curie Actions και η
σημασία του για τη σταδιοδρομία
και την κινητικότητα των
ερευνητών"**

Απρίλιος
2016

Αθήνα

**Σεμινάριο για τα προγράμματα
επιστημονικής αριστείας (European
Research Council) & κινητικότητας
ερευνητών (Marie Sklodowska
Curie) του προγράμματος
Ορίζοντας 2020**

Οκτώβριος
2016

Αθήνα/
ΕΜΠ



Ειδικές Εκδόσεις

- 1/ [Η ελληνική συμμετοχή στο Πρόγραμμα "MSCA - Marie Sklodowska Curie Actions", Ορίζοντας 2020, Πρόγραμμα εργασίας 2014](#)
- 2/ [Η ελληνική συμμετοχή στο Πρόγραμμα "Marie Sklodowska Curie Actions", Ορίζοντας 2020, Πρόγραμμα Εργασίας 2014 & 2015](#)



ΕΘΝΙΚΟ ΚΕΝΤΡΟ ΤΕΚΜΗΡΙΩΣΗΣ ΕΘΝΙΚΟ ΣΗΜΕΙΟ ΕΠΑΦΗΣ ΓΙΑ ΤΟ ΠΡΟΓΡΑΜΜΑ ΟΡΙΖΟΝΤΑΣ 2020

Το Εθνικό Κέντρο Τεκμηρίωσης (ΕΚΤ) υποστηρίζει ως Εθνικό Σημείο Επαφής (National Contact Point) την ελληνική ακαδημαϊκή, ερευνητική και επιχειρηματική κοινότητα στους ακόλουθους τομείς του προγράμματος "Ορίζοντας 2020".

Επιστημονική Αριστεία

- Ευρωπαϊκό Συμβούλιο Έρευνας (ERC)
- Μελλοντικές και αναδυόμενες τεχνολογίες (FET)
- Ερευνητικές Υποδομές
- Δράσεις "Marie Skłodowska-Curie"

Βιομηχανική Υπεροχή

- Πρόσβαση σε κεφάλαια κινδύνου
- Τεχνολογίες Πληροφορίας και Επικοινωνιών (ICT)

Κοινωνικές Προκλήσεις

- Ασφαλής, καθαρή και αποδοτική ενέργεια
- Η Ευρώπη σε έναν μεταβαλλόμενο κόσμο:
Πολυδεκτικές, καινοτόμες και στοχαστικές κοινωνίες

Οριζόντια Προγράμματα

- Η Επιστήμη στην κοινωνία και μαζί με την κοινωνία
- Έρευνα για πυρηνική ενέργεια στο πλαίσιο της συνθήκης Euratom



Περισσότερες πληροφορίες:
www.ekt.gr/horizon2020