

ΕΘΝΙΚΟ  
ΚΕΝΤΡΟ  
ΤΕΚΜΗΡΙΩΣΗΣ  
ΕΘΝΙΚΟ ΣΗΜΕΙΟ  
ΕΠΑΦΗΣ ΓΙΑ  
ΤΟ ΠΡΟΓΡΑΜΜΑ  
ΟΡΙΖΟΝΤΑΣ 2020

# EUROPE IN A CHANGING WORLD 2014-2018/

Η ελληνική συμμετοχή στο  
Πρόγραμμα “Europe in a changing world:  
Inclusive, Innovative and Reflective  
Societies” – Ορίζοντας 2020  
Προγράμματα Εργασίας 2014-2018

ΑΘΗΝΑ, ΙΟΥΛΙΟΣ 2019



ΕΘΝΙΚΟ ΚΕΝΤΡΟ  
ΤΕΚΜΗΡΙΩΣΗΣ  
N A T I O N A L  
D O C U M E N T A T I O N  
C E N T R E

ΕΘΝΙΚΟ  
ΚΕΝΤΡΟ  
ΤΕΚΜΗΡΙΩΣΗΣ  
ΕΘΝΙΚΟ ΣΗΜΕΙΟ  
ΕΠΑΦΗΣ ΓΙΑ  
ΤΟ ΠΡΟΓΡΑΜΜΑ  
ΟΡΙΖΟΝΤΑΣ 2020

Εθνικό Σημείο Επαφής για το πρόγραμμα  
Europe in a changing world: Inclusive,  
Innovative and Reflective Societies  
Henry Scott | horizon2020@ekt.gr | hscott@ekt.gr  
Αγγελάκη Μαρίνα | horizon2020@ekt.gr | mangelaki@ekt.gr

## Προτεινόμενος τρόπος αναφοράς

«Η ελληνική συμμετοχή στο Πρόγραμμα Ορίζοντα 2020 -Europe in a changing world: Inclusive, Innovative and Reflective Societies, Προγράμματα Εργασίας 2014-2018», Εθνικό Κέντρο Τεκμηρίωσης, 2019 .

## Η έκδοση

Η παρούσα αναφορά ανήκει στη σειρά των ειδικών εκθέσεων και μελετών που εκδίδει το Εθνικό Κέντρο Τεκμηρίωσης, με εμπειρικά στοιχεία, αναλύσεις και δείκτες που αναδεικνύουν σημαντικές πλευρές της εγχώριας ερευνητικής δραστηριότητας και απεικονίζουν τα αποτελέσματα των ερευνητικών φορέων του Ελληνικού Ερευνητικού και Αναπτυξιακού Συστήματος.

Τα στοιχεία που παρατίθενται βασίζονται σε στοιχεία που δημοσιεύονται στη βάση e-CORDA της Ευρωπαϊκής Επιτροπής και σε δεδομένα που συγκεντρώνει το ΕΚΤ από τη λειτουργία του ως Εθνικό Σημείο Επαφής για τον Ορίζοντα 2020 και ειδικότερα το πρόγραμμα «Europe in a changing world: Inclusive, Innovative and Reflective Societies». Τα στοιχεία ενδέχεται να τροποποιηθούν κατά την εξέλιξη υλοποίησης των έργων.

## ΕΘΝΙΚΟ ΚΕΝΤΡΟ ΤΕΚΜΗΡΙΩΣΗΣ | ΕΙΕ

Copyright © 2019 Εθνικό Κέντρο Τεκμηρίωσης / Εθνικό Ίδρυμα Ερευνών  
• δ: Βασιλέως Κωνσταντίνου 48, 11635 Αθήνα • τ: 210 7273900  
• f: 210 7246824 • e: ekt@ekt.gr • [www.ekt.gr](http://www.ekt.gr)



Το έργο αυτό διατίθεται με άδεια Creative Commons  
Αναφορά - Μη-Εμπορική Χρήση - Παρόμοια Διανομή 4.0 Διεθνές  
Προκειμένου να δείτε αντίγραφο της άδειας επισκεφθείτε:  
<http://creativecommons.org/licenses/by-nc-sa/4.0>  
Η έκδοση διατίθεται online στη διεύθυνση <http://metrics.ekt.gr>

Σχεδιασμός έκδοσης και εικαστική επιμέλεια: Δήμητρα Πελεκάνου 2016

# Η ελληνική συμμετοχή στο Πρόγραμμα “Europe in a changing world –inclusive, innovative and reflective Societies” του Ορίζοντα 2020 - Πρόγραμμα εργασίας 2014-18

Πρόγραμμα Εργασίας: Europe in a changing world  
–inclusive, innovative and reflective Societies

Αριθμός προκηρύξεων: **33**

Συνολικός προϋπολογισμός: **€ 812,77 εκ. ευρώ**

## Έργα

Μεταξύ των 28 κρατών μελών της ΕΕ, η Ελλάδα:

- Είναι 5η στον αριθμό των συμμετεχόντων
- Είναι 7η στη χρηματοδότηση ΕΕ.
- Το ποσοστό επιτυχίας των προτάσεων (8,3%) είναι υψηλότερο από τον συνολικό μέσο όρο (5,7%).
- Η συνολική κοινοτική χρηματοδότηση προς τους ελληνικούς φορείς αντιστοιχεί στο 4,7% του συνολικού προς διάθεση προϋπολογισμού.

## Συμμετοχές ελληνικών φορέων στα έργα

- 12,31 εκ. ευρώ χρηματοδότησης ερευνητικών κέντρων για 42 συμμετοχές σε έργα.
- 8,74 εκ. ευρώ χρηματοδότησης ΑΕΙ για 47 συμμετοχές σε έργα.
- 6,37 εκ. ευρώ χρηματοδότησης ιδιωτικών οργανισμών για 28 συμμετοχές σε έργα.
- 2,22 εκ. ευρώ χρηματοδότησης άλλων οργανισμών, κατηγορία άλλη για 12 συμμετοχές σε έργα.
- 1,11 εκ. ευρώ χρηματοδότησης δημόσιων οργανισμών για 11 συμμετοχές σε έργα

## Κατανομή χρηματοδότησης ανά περιφέρεια

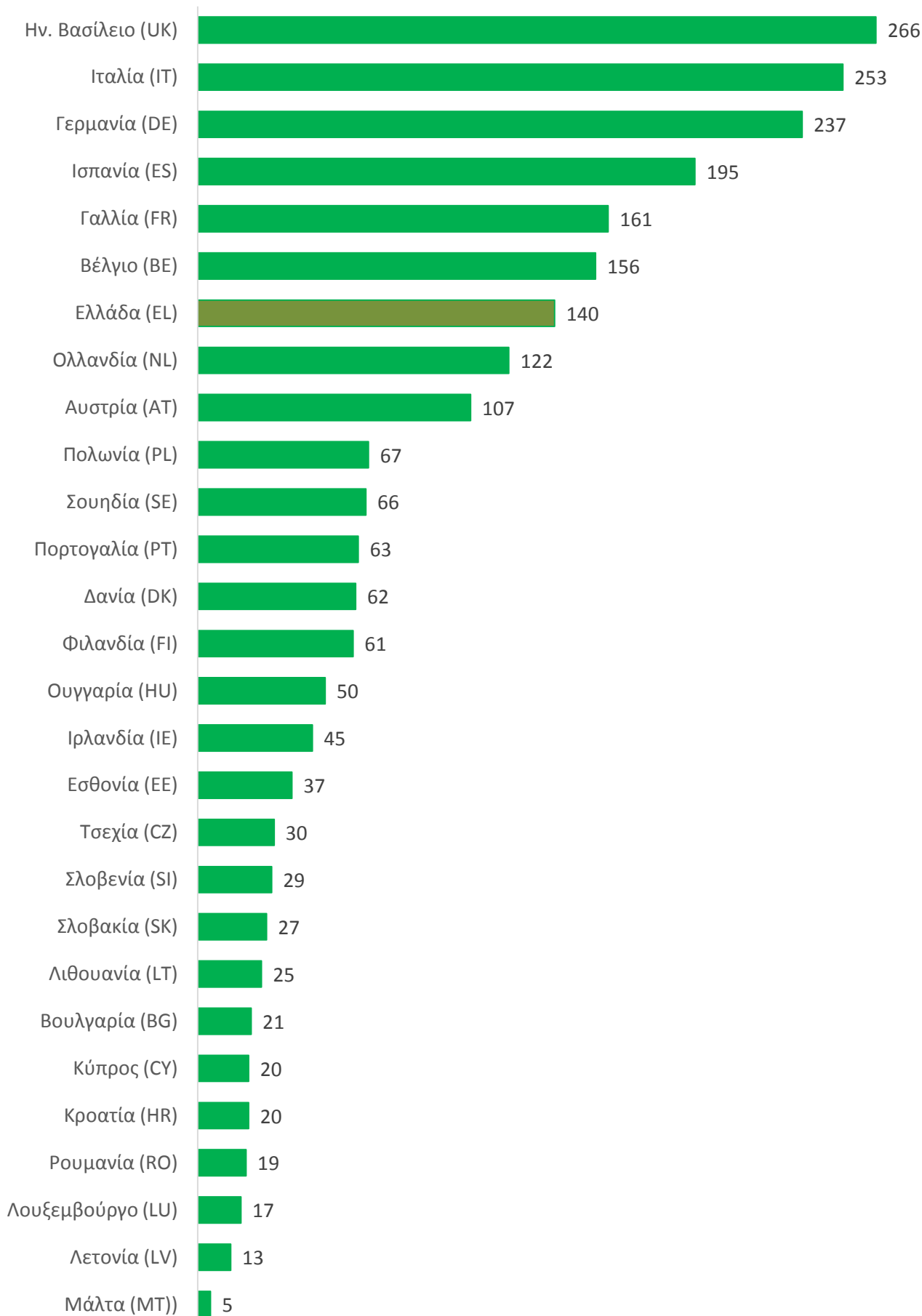
- 14,58 εκ. ευρώ χρηματοδότησης στην Αττική
- 11,13 εκ. ευρώ χρηματοδότησης στην Κεντρική Μακεδονία
- 2,75 εκ. ευρώ χρηματοδότησης στην Κρήτη
- 0,58 εκ. ευρώ χρηματοδότησης στην Πελοπόννησο
- 0,43 εκ. ευρώ χρηματοδότησης στην Ήπειρο
- 0,43 εκ. ευρώ χρηματοδότησης στο Βόρειο Αιγαίο
- 0,33 εκ. ευρώ χρηματοδότησης στην Ανατολική Μακεδονία & Θράκη
- 0,27 εκ. ευρώ χρηματοδότησης στη Δυτική Ελλάδα
- 0,26 εκ. ευρώ χρηματοδότησης στη Θεσσαλία

## Χώρες με περισσότερες Συνεργασίες

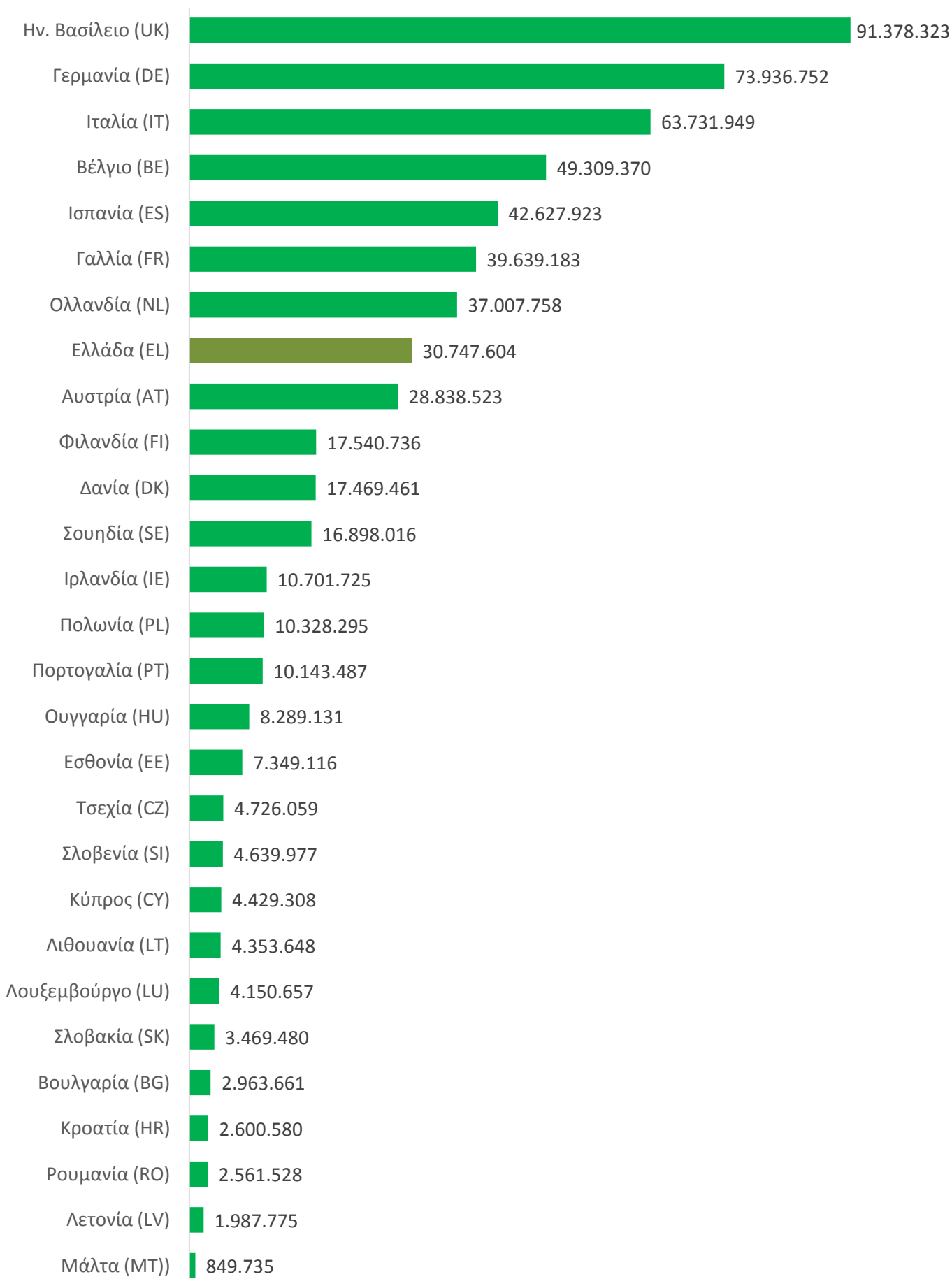
- Γερμανία (192)
- Ιταλία (175)
- Μεγάλη Βρετανία (151)
- Ισπανία (118)
- Γαλλία (108)
- Βέλγιο (108)

	ΕΛΛΑΔΑ	ΣΥΝΟΛΟ
<b>Αριθμός προτάσεων</b>	1.031	5.987
<b>Αριθμός συμμετοχών σε προτάσεις</b>	1.550	32.155
<b>Αριθμός οργανισμών σε προτάσεις</b>	453	12.326
<b>Αριθμός συντονιστών σε προτάσεις</b>	236	5.987
<b>Αιτούμενη χρηματοδότηση ΕΕ</b>	<b>€415.718.961</b>	<b>€9.886.437.355</b>
<b>Αριθμός εγκεκριμένων έργων</b>	86	341
<b>Αριθμός συμμετοχών σε έργα</b>	140	2.681
<b>Αριθμός οργανισμών σε έργα</b>	72	1.615
<b>Αριθμός συντονιστών σε έργα</b>	18	341
<b>Εγκεκριμένη χρηματοδότηση ΕΕ</b>	<b>€30.750.135</b>	<b>€649.077.182</b>
<b>% επιτυχίας προτάσεων</b>	8,3%	5,7%
<b>% επιτυχίας συμμετοχών</b>	9%	8,3%
<b>% επιτυχίας συντονιστών</b>	7,6%	5,7%
<b>% επιτυχίας χρηματοδότησης ΕΕ</b>	7,4%	6,6%
<b>% συνολικής χρηματοδότησης</b>	4,7%	

## Αριθμός συμμετοχών στις χώρες της ΕΕ28



## Χρηματοδότηση ανά χώρα της ΕΕ28

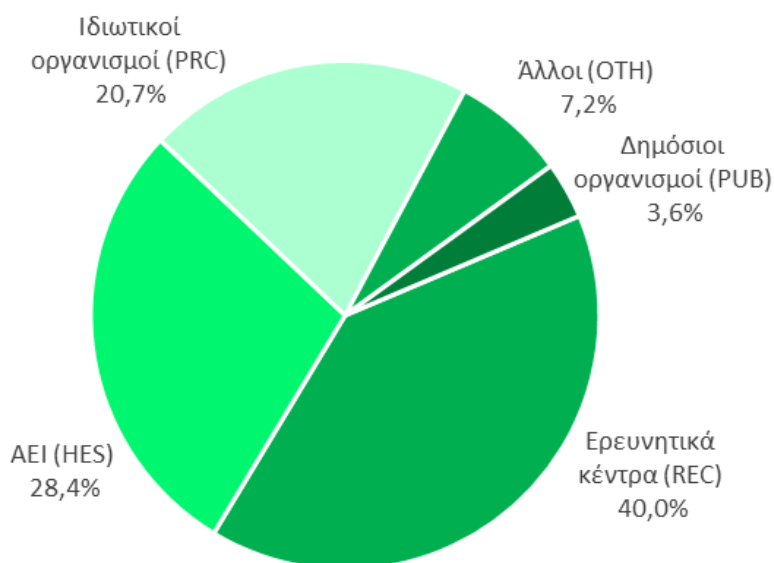
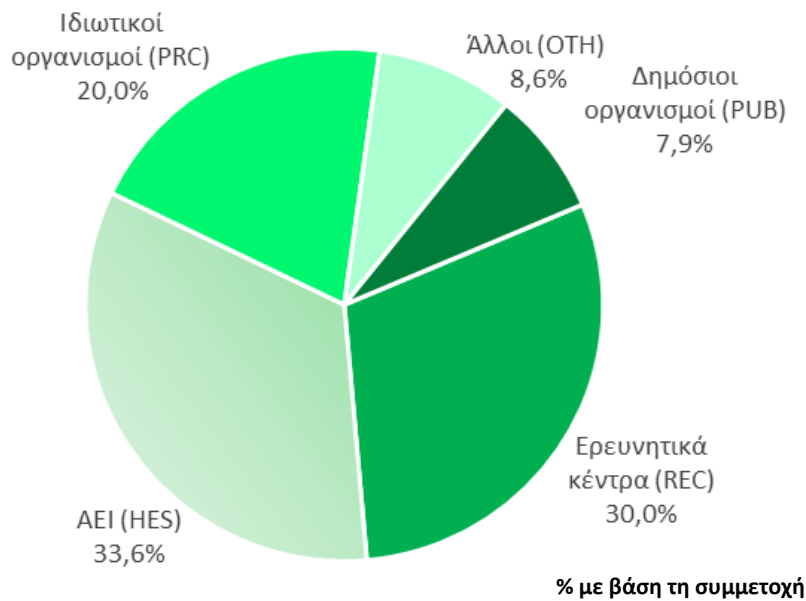


# Ελληνική συμμετοχή σε προτάσεις & έργα ανά προκήρυξη

Προκήρυξη	Προτάσεις	Ελληνικές συμμετοχές σε προτάσεις	Αιτούμενη χρηματοδότηση ελληνικών οργανισμών	Εγκεκριμένα Έργα	% επιτυχίας προτάσεων	Ελληνικές συμμετοχές σε έργα	% επιτυχίας ελληνικών συμμετοχών	Εγκεκριμένη χρηματοδότηση ελληνικών οργανισμών	% επιτυχίας χρηματοδότησης ελληνικών οργανισμών
H2020-EURO-6-2015	17	29	€7.326.626	3	17,6%	4	13,8%	€1.136.000	15,5%
H2020-EURO-SOCIETY-2014	41	52	€10.836.711	6	14,6%	8	15,4%	€876.025	8,1%
H2020-IBA-SC6-ERALEARN-2017	1	1	€172.841	1	100%	1	100%	€172.841	100%
H2020-INSO-2014	26	46	€10.824.748	2	7,7%	5	10,9%	€1.660.430	15,3%
H2020-INSO-2015	23	36	€7.714.569	2	8,7%	3	8,3%	€854.857	11,1%
H2020-INSO-2015-CNECT	16	36	€7.575.879	2	12,5%	6	16,7%	€1.287.638	17%
H2020-INT-INCO-2014	12	17	€3.261.041	4	33,3%	6	35,3%	€883.541	27,1%
H2020-INT-INCO-2015	15	17	€3.386.195	4	26,7%	5	29,4%	€516.739	15,3%
H2020-INT-SOCIETY-2015	37	50	€10.573.955	1	2,7%	1	2%	€155.558	1,5%
H2020-REFLECTIVE-6-2015	51	85	€26.692.565	2	3,9%	4	4,7%	€846.563	3,2%
H2020-REFLECTIVE-7-2014	36	62	€19.869.769	3	8,3%	6	9,7%	€2.407.250	12,1%
H2020-REFLECTIVE-SOCIETY-2014	4	4	€951.969	1	25%	1	25%	€86.781	9,1%
H2020-REFLECTIVE-SOCIETY-2015	65	90	€18.999.972	2	3,1%	2	2,2%	€364.524	1,9%
H2020-SC6-CO-CREATION-2016-1	11	15	€3.776.629	1	9,1%	1	6,7%	€329.701	8,7%
H2020-SC6-CO-CREATION-2016-2	2	10	€1.200.751	2	66,7%	10	100%	€748.725	62,4%
H2020-SC6-CO-CREATION-2016-3	9	12	€2.810.719	2	22,2%	3	25%	€714.156	25,4%
H2020-SC6-CO-CREATION-2017	67	134	37.287.546	7	10,4%	14	10,4%	3.330.565	8,9%
H2020-SC6-CULT-COOP-2016	45	78	22.144.300	3	6,7%	5	6,4%	1.494.938	6,8%
H2020-SC6-CULT-COOP-2017-one-stage	7	14	3.104.063	1	14,3%	1	7,1%	435.000	14,0%
H2020-SC6-CULT-COOP-2017-two-stage	185	273	87.306.991	5	2,7%	7	2,6%	1.422.990	1,6%
H2020-SC6-ENG-GLOBALLY-2016-1	6	8	1.552.194	1	16,7%	1	12,5%	188.744	12,2%
H2020-SC6-ENG-GLOBALLY-2017	29	33	7.918.611	3	10,3%	3	9,1%	524.526	6,6%
H2020-SC6-GOVERNANCE-2018	22	31	6.114.321	2	9,1%	2	6,5%	389.625	6,4%
H2020-SC6-MIGRATION-2018	45	90	21.578.169	8	17,8%	15	16,7%	3.563.678	16,5%
H2020-SC6-REV-INEQUAL-2016	50	59	12.495.247	6	12,0%	7	11,9%	1.549.312	12,4%
H2020-SC6-REV-INEQUAL-2017	10	13	2.089.918	1	10,0%	2	15,4%	338.536	16,2%
H2020-SC6-TRANSFORMATIONS-2018	47	86	31.106.475	5	10,6%	8	9,3%	2.739.718	8,8%
H2020-SMEINST-1-2015	20	20	950.000	1	5,0%	1	5,0%	50.000	5,3%
H2020-SMEINST-1-2016-2017	21	21	1.000.000	0	0,0%	0	0,0%	0	0,0%
H2020-SMEINST-2-2015	7	9	4.750.050	0	0,0%	0	0,0%	0	0,0%
H2020-SMEINST-2-2016-2017	15	17	18.428.069	0	0,0%	0	0,0%	0	0,0%
H2020-YOUNG-SOCIETY-2014	44	56	11.284.674	4	9,1%	7	12,5%	1.566.047	13,9%
H2020-YOUNG-SOCIETY-2015	45	54	10.806.239	1	2,2%	1	1,9%	115.129	1,1%
<b>ΣΥΝΟΛΑ</b>	<b>1.031</b>	<b>1.558</b>	<b>415.891.802</b>	<b>86</b>		<b>140</b>		<b>30.750.135</b>	

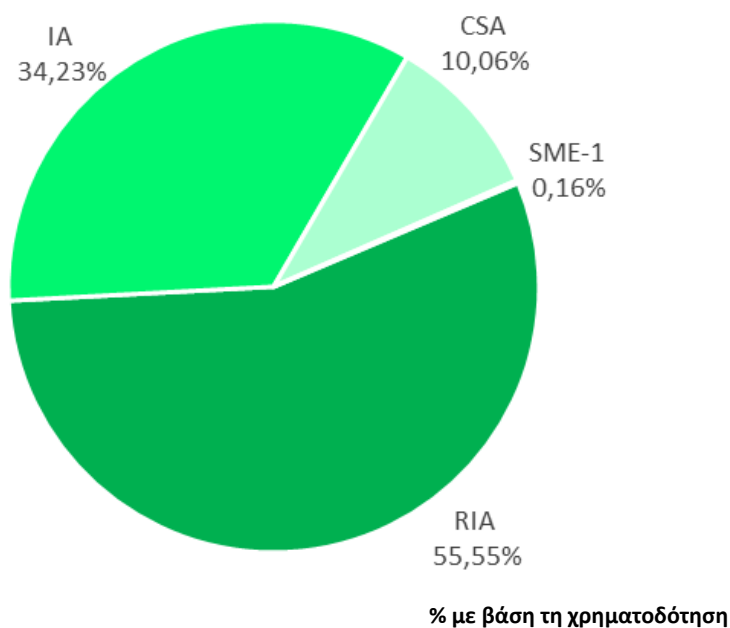
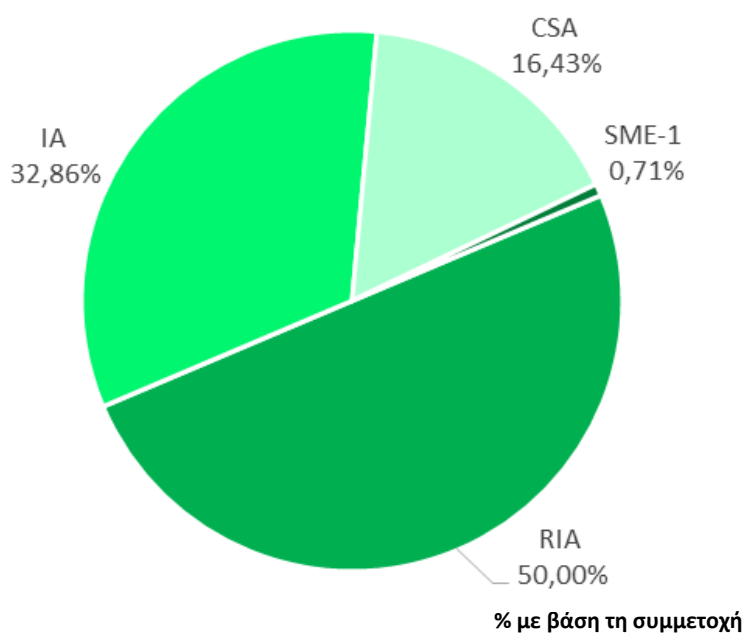
# Ελληνική συμμετοχή σε έργα ανά τύπο οργανισμού

Τύπος οργανισμού	Αριθμός συμμετοχών σε έργα	% στο σύνολο των ελληνικών συμμετοχών	Εγκεκριμένη χρηματοδότηση ΕΕ	% στο σύνολο της χρηματοδότησης ελληνικών οργανισμών
Ερευνητικά κέντρα (REC)	42	30,0%	€12.308.137	40,0%
ΑΕΙ (HES)	47	33,6%	€8.741.987	28,4%
Ιδιωτικοί οργανισμοί (PRC)	28	20,0%	€6.371.975	20,7%
Άλλοι (ΟΤΗ)	12	8,6%	€2.219.795	7,2%
Δημόσιοι οργανισμοί (PUB)	11	7,9%	€1.108.241	3,6%
<b>ΣΥΝΟΛΟ</b>	<b>140</b>	<b>100,0%</b>	<b>€30.750.135</b>	<b>100,0%</b>



## Ελληνική συμμετοχή σε έργα ανά κατηγορία δράσης

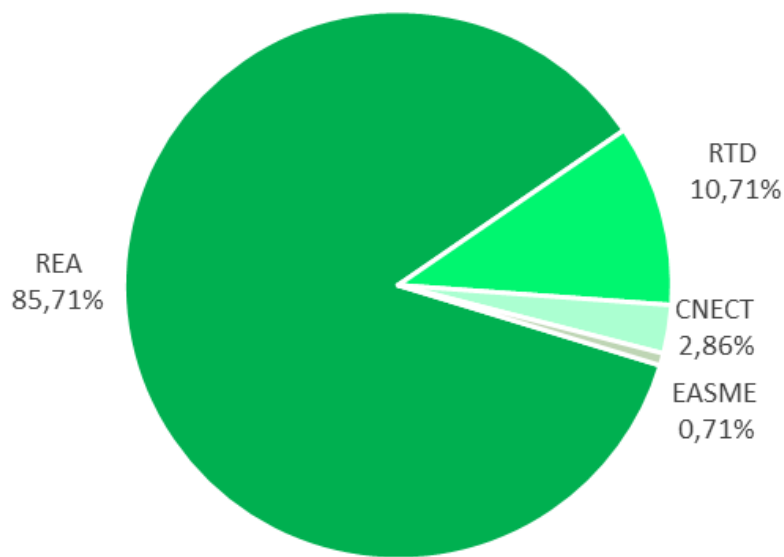
Κατηγορία Δράσης	Αριθμός συμμετοχών σε έργα	% στο σύνολο των ελληνικών συμμετοχών	Εγκεκριμένη χρηματοδότηση ΕΕ	% στο σύνολο της χρηματοδότησης ελληνικών οργανισμών
Έρευνα και Καινοτομία (RIA)	70	50%	€17.082.284	55,6%
Καινοτομία (IA)	46	32,9%	€10.524.474	34,2%
Συντονισμός και υποστήριξη (CSA)	23	16,4%	€3.093.377	10%
SME Instrument	1	0,7%	€50.000	0,2%
<b>ΣΥΝΟΛΟ</b>	<b>140</b>	<b>100,0%</b>	<b>€30.750.135</b>	<b>100,0%</b>






## Ελληνική συμμετοχή σε έργα ανά Γενική Διεύθυνση

ΓΕΝΙΚΗ ΔΙΕΥΘΥΝΣΗ (ΓΔ)	Αριθμός συμμετοχών σε έργα	% στο σύνολο των ελληνικών συμμετοχών	Εγκεκριμένη χρηματοδότηση ΕΕ	% στο σύνολο της χρηματοδότησης ελληνικών οργανισμών
REA	120	85,7%	€28.200.365	91,7%
RTD	15	10,7%	€2.028.958	6,6%
CNECT	4	2,9%	€470.812	1,5%
EASME	1	0,7%	€50.000	0,2%
<b>ΣΥΝΟΛΟ</b>	<b>140</b>	<b>100,0%</b>	<b>€30.750.135</b>	<b>100,0%</b>



% με βάση τη συμμετοχή



% με βάση τη χρηματοδότηση

# Ελληνική συμμετοχή σε έργα ανά Θεματικό Πεδίο

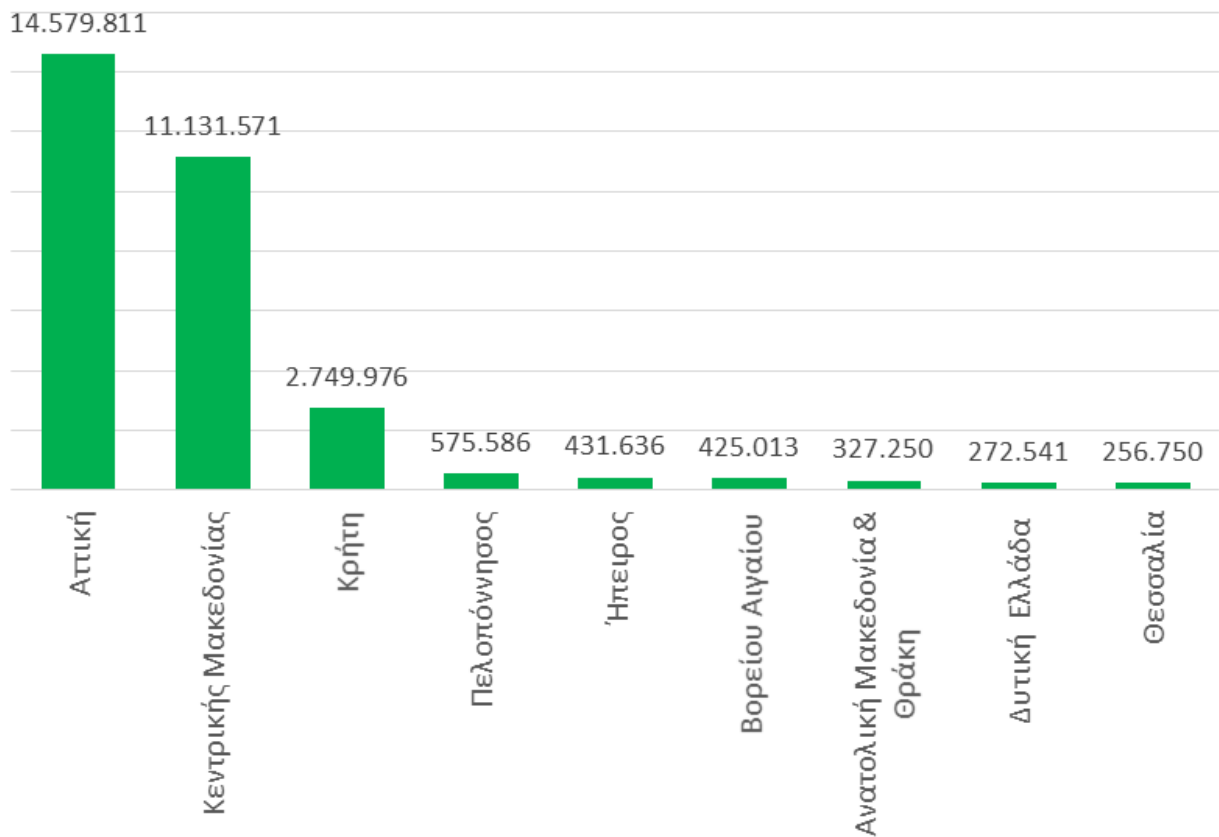
Θεματικό Πεδίο	Αριθμός συμμετοχών σε έργα	% στο σύνολο των ελληνικών συμμετοχών	Εγκεκριμένη χρηματοδότηση ΕΕ	% στο σύνολο της χρηματοδότησης ελληνικών οργανισμών
ICT-enabled open government	11	7,9%	€2.948.068	9,6%
Addressing the challenge of migrant integration through ICT-enabled solutions	9	6,4%	€2.777.350	9%
Advanced 3D modelling for accessing and understanding European cultural assets	6	4,3%	€2.407.250	7,8%
Policy-development in the age of big data: data-driven policy-making, policy-modelling and policy-implementation	7	5,0%	€2.204.190	7,2%
Virtual museums and social platform on European digital heritage, memory, identity and cultural interaction	5	3,6%	€1.494.938	4,9%
Transformative impact of disruptive technologies in public services	4	2,9%	€1.256.468	4,1%
Societal and political engagement of young people and their perspectives on Europe	5	3,6%	€1.189.862	3,9%
Curation of digital assets and advanced digitization	2	1,4%	€1.141.250	3,7%
Meeting new societal needs by using emerging technologies in the public sector	4	2,9%	€1.136.000	3,7%
Better integration of evidence on the impact of research and innovation in policy making	3	2,1%	€884.701	2,9%
Spatial justice, social cohesion and territorial inequalities	4	2,9%	€871.688	2,8%
Innovative schemes for open innovation and science 2.0	3	2,1%	€854.857	2,8%
Innovation ecosystems of digital cultural assets	4	2,9%	€846.563	2,8%
European societies after the crisis	7	5,0%	€822.735	2,7%
Encouraging the research and innovation cooperation between the Union and selected regional partners	7	5,0%	€791.186	2,6%
Participatory approaches and social innovation in culture	2	1,4%	€762.875	2,5%
Co-creation between public administrations: once-only principle	10	7,1%	€748.725	2,4%
Enhancing and focusing research and innovation cooperation with the Union's key international partner countries	4	2,9%	€609.093	2%
Piloting demand-driven collaborative innovation models in Europe	2	1,4%	€597.906	1,9%
Education and skills: empowering Europe's young innovators	4	2,9%	€447.375	1,5%
Understanding the transformation of European public administrations	1	0,7%	€435.000	1,4%
Early job insecurity and labor market exclusion	2	1,4%	€376.185	1,2%
Research on employability, skills and labor market integration of migrants	2	1,4%	€338.536	1,1%
Towards forward-looking migration governance: addressing the challenges, assessing capacities and designing future strategies	2	1,4%	€338.288	1,1%
Improving mutual understanding among Europeans by working through troubled pasts	2	1,4%	€333.748	1,1%

# Ελληνική συμμετοχή σε έργα ανά Θεματικό Πεδίο

Θεματικό Πεδίο	Αριθμός συμμετοχών σε έργα	% στο σύνολο των ελληνικών συμμετοχών	Εγκεκριμένη χρηματοδότηση ΕΕ	% στο σύνολο της χρηματοδότησης ελληνικών οργανισμών
Contemporary radicalisation trends and their implications for Europe	1	0,7%	€307.443	1%
Supply and demand-oriented economic policies to boost robust growth in Europe – Addressing the social and economic challenges in Europe	1	0,7%	€267.000	0,9%
Mapping and overcoming integration challenges for migrant children	3	2,1%	€247.441	0,8%
Strengthening Europe's position in the global context: science diplomacy and intercultural relations	1	0,7%	€235.518	0,8%
Past, present and future of differentiation in European governance	1	0,7%	€217.375	0,7%
Addressing the challenge of forced displacement	1	0,7%	€200.599	0,7%
Inequalities in the EU and their consequences for democracy, social cohesion and inclusion	1	0,7%	€192.891	0,6%
The European Union and the global challenge of migration	1	0,7%	€189.600	0,6%
Centres/Networks of European research and innovation	1	0,7%	€188.744	0,6%
Emergence and transmission of European cultural heritage and Europeanisation	1	0,7%	€184.211	0,6%
Communication and dissemination platform	1	0,7%	€180.313	0,6%
Tackling inequalities at their roots: new policies for fairness in education from early age	1	0,7%	€177.291	0,6%
ERA-NET Cofund & CSA	1	0,7%	€172.841	0,6%
Addressing populism and boosting civic and democratic engagement	1	0,7%	€172.250	0,6%
The significance of cultural and core values for the migration challenge	1	0,7%	€160.159	0,5%
The European Union, Turkey and its wider neighbourhood: challenges and opportunities	1	0,7%	€155.558	0,5%
Applied co-creation to deliver public services	1	0,7%	€124.000	0,4%
User-driven innovation: value creation through design-enabled innovation	1	0,7%	€116.250	0,4%
Lifelong learning for young adults: better policies for growth and inclusion in Europe	1	0,7%	€115.129	0,4%
Migration and asylum systems	1	0,7%	€99.409	0,3%
Cultural heritage of European coastal and maritime regions	1	0,7%	€95.000	0,3%
Mobilising the network of National Contact Points in Societal Challenge 6	1	0,7%	€86.781	0,3%
Cities as a platform for citizen-driven innovation	1	0,7%	€75.000	0,2%
Contemporary histories of Europe in artistic and creative practices	1	0,7%	€71.209	0,2%
The European growth agenda	1	0,7%	€53.290	0,2%
SME business model innovation	1	0,7%	€50.000	0,2%
<b>ΣΥΝΟΛΟ</b>	<b>140</b>	<b>100,0%</b>	<b>30.750.135</b>	<b>100,0%</b>

## Ελληνική συμμετοχή σε έργα ανά Περιφέρεια

Περιφέρεια	Αριθμός συμμετοχών σε έργα	% στο σύνολο των ελληνικών συμμετοχών	Εγκεκριμένη χρηματοδότηση ΕΕ	% στο σύνολο της χρηματοδότησης ελληνικών οργανισμών
Αττική	74	52,9%	€14.579.811	47,4%
Κεντρική Μακεδονία	40	28,6%	€11.131.571	36,2%
Κρήτη	13	9,3%	€2.749.976	8,9%
Πελοπόννησος	2	1,4%	€575.586	1,9%
Ήπειρος	3	2,1%	€431.636	1,4%
Βορείου Αιγαίου	4	2,9%	€425.013	1,4%
Ανατολική Μακεδονία & Θράκη	1	0,7%	€327.250	1,1%
Δυτική Ελλάδα	2	1,4%	€272.541	0,9%
Θεσσαλία	1	0,7%	€256.750	0,8%
<b>ΣΥΝΟΛΟ</b>	<b>140</b>	<b>100,0%</b>	<b>30.750.135</b>	<b>100,0%</b>



# Ελληνικοί Οργανισμοί με τη μεγαλύτερη συμμετοχή

Όνομα οργανισμού	Τύπος	Αριθμός συμμετοχών σε έργα (& αριθμός συντονιστών)	% στο σύνολο της ελληνικών συμμετοχών	Εγκεκριμένη Χρηματοδότηση ΕΕ	% στο σύνολο της χρηματοδότησης Ελληνικών οργανισμών
ΕΚΕΤΑ- ΕΘΝΙΚΟ ΚΕΝΤΡΟ ΕΡΕΥΝΑΣ ΚΑΙ ΤΕΧΝΟΛΟΓΙΚΗΣ ΑΝΑΠΤΥΞΗΣ	Ερευνητικό κέντρο	13 (4)	9,3%	€5.157.563	16,8%
ΕΜΠ- ΕΘΝΙΚΟ ΜΕΤΣΟΒΙΟ ΠΟΛΥΤΕΧΝΕΙΟ	Πανεπιστήμιο	7(1)	5%	€1.919.782	6,2%
ΙΤΕ- ΙΔΡΥΜΑ ΤΕΧΝΟΛΟΓΙΑΣ & ΕΡΕΥΝΑΣ	Ερευνητικό κέντρο	7 (3)	5%	€1.751.837	5,7%
ΕΠΙΣΕΥ- ΕΡΕΥΝΗΤΙΚΟ ΠΑΝΕΠΙΣΤΗΜΙΑΚΟ ΙΝΣΤΙΤΟΥΤΟ ΣΥΣΤΗΜΑΤΩΝ ΕΠΙΚΟΙΝΩΝΙΩΝ ΚΑΙ ΥΠΟΛΟΓΙΣΤΩΝ	Πανεπιστημιακό Ερευνητικό κέντρο	3 (2)	2,1%	€1.137.887	3,7%
ATC international	Εταιρεία	3 (2)	2,1%	€1.120.875	3,6%
ΑΠΘ-ΑΡΙΣΤΟΤΕΛΕΙΟ ΠΑΝΕΠΙΣΤΗΜΙΟ ΘΕΣΣΑΛΟΝΙΚΗΣ	Πανεπιστήμιο	6	4,3%	€1.108.801	3,6%
ΑΘΗΝΑ - ΕΡΕΥΝΗΤΙΚΟ ΚΕΝΤΡΟ ΚΑΙΝΟΤΟΜΙΑΣ	Ερευνητικό κέντρο	3	2,1%	€1.099.158	3,6%
DRAXIS ENVIRONMENTAL S.A.	Εταιρεία	3 (2)	2,1%	€1.036.588	3,4%
ΠΑΝΤΕΙΟ ΠΑΝΕΠΙΣΤΗΜΙΟ	Πανεπιστήμιο	5	3,6%	€842.444	2,7%
Ελληνικό Ίδρυμα Ευρωπαϊκής και Εξωτερικής Πολιτικής – ΕΛΙΑΜΕΠ	μη-κερδοσκοπικό "think tank"	5	3,6%	€804.750	2,6%
ΠΑΝΕΠΙΣΤΗΜΙΟ ΠΕΙΡΑΙΑ-ΕΡΕΥΝΗΤΙΚΟ ΚΕΝΤΡΟ	Πανεπιστήμιο	4	2,9%	€643.640	2,1%
ΙΔΡΥΜΑ ΟΡΜΥΛΙΑ	Κοινωνοφελές Ίδρυμα	1	0,7%	€589.500	1,9%
ΕΘΝΙΚΟ ΚΕΝΤΡΟ ΕΡΕΥΝΑΣ ΦΥΣΙΚΩΝ ΕΠΙΣΤΗΜΩΝ "ΔΗΜΟΚΡΙΤΟΣ"	Ερευνητικό κέντρο	1	0,7%	€580.000	1,9%
ΠΑΝΕΠΙΣΤΗΜΙΟ ΠΕΛΟΠΟΝΝΗΣΟΥ	Πανεπιστήμιο	2	1,4%	€575.586	1,9%
ΠΑΝΕΠΙΣΤΗΜΙΟ ΚΡΗΤΗΣ	Πανεπιστήμιο	3	2,1%	€543.508	1,8%
Πολιτιστικό Ίδρυμα Ομίλου Πειραιώς	Εταιρεία	2	1,4%	€538.750	1,8%
Q-PLAN INTERNATIONAL ADVISORS PC	Εταιρεία	2 (2)	1,4%	€534.906	1,7%
ΧΑΡΟΚΟΠΕΙΟ ΠΑΝΕΠΙΣΤΗΜΙΟ	Πανεπιστήμιο	2	1,4%	€505.250	1,6%

## Μεθοδολογικό υπόμνημα

- **Αριθμός προτάσεων:** Τα στοιχεία αφορούν το πλήθος των επιλέξιμων προτάσεων.  
**Αριθμός συμμετοχών σε προτάσεις/έργα:** Αναφέρεται σε συμμετοχές και όχι σε μοναδικούς οργανισμούς.  
Για παράδειγμα, εάν ένας οργανισμός συμμετέχει σε δύο προτάσεις / έργα, καταγράφεται δύο φορές.
- **Αριθμός οργανισμών σε προτάσεις / έργα:** Αναφέρεται σε μοναδικούς οργανισμούς.
- **Αιτούμενη / εγκεκριμένη χρηματοδότηση ΕΕ:** Αναφέρεται στο ποσό της κοινοτικής χρηματοδότησης και όχι στον συνολικό προϋπολογισμό. Η αιτούμενη χρηματοδότηση ΕΕ αναφέρεται στη χρηματοδότηση που ζητείται στις προτάσεις. Η εγκεκριμένη χρηματοδότηση αναφέρεται στα grant agreements στις περιπτώσεις που έχουν υπογραφεί κατά την ημερομηνία άντλησης των στοιχείων από την ecorda ή στη χρηματοδότηση που έχει εγκριθεί από την ΕΕ σε όσες περιπτώσεις δεν έχει ολοκληρωθεί η διαδικασία.
- **Τύπος οργανισμού:** Η κατηγοριοποίηση οργανισμών γίνεται σύμφωνα με τη βάση e-CORDA της Ευρωπαϊκής Επιτροπής.
- **Κατηγορία δράσης:** Η κατηγοριοποίηση των δράσεων γίνεται σύμφωνα με την τυπολογία των προκηρύξεων και τη βάση e-CORDA της Ευρωπαϊκής Επιτροπής.
- **Αριθμός συνεργασιών:** Ο αριθμός συνεργασιών αφορά τον συνολικό αριθμό συνεργασιών που καταγράφονται στα εγκεκριμένα έργα, όχι τον αριθμό μοναδικών οργανισμών που συνεργάζονται.
- **Υπολογίζονται τα ακόλουθα ποσοστά επιτυχίας:**
  - % επιτυχίας προτάσεων: αριθμός εγκεκριμένων έργων / αριθμός επιλέξιμων προτάσεων
  - % επιτυχίας συμμετεχόντων: αριθμός συμμετοχών σε έργα / αριθμός συμμετοχών σε προτάσεις
  - % επιτυχίας συντονιστών: αριθμός (Ελλήνων) συντονιστών σε έργα / αριθμός (Ελλήνων) συντονιστών σε προτάσεις
  - % επιτυχίας χρηματοδότησης ΕΕ: αιτούμενη χρηματοδότηση ΕΕ / εγκεκριμένη χρηματοδότηση ΕΕ
  - % συνολικής χρηματοδότησης: εγκεκριμένη χρηματοδότηση προς ελληνικούς φορείς / συνολικός προς διάθεση προϋπολογισμός
- **Οργανισμοί με τη μεγαλύτερη συμμετοχή:** Καταγράφονται οι ελληνικοί οργανισμοί με βάση την υψηλότερη εγκεκριμένη χρηματοδότηση ΕΕ.

# Οι δράσεις του ΕΚΤ ως Εθνικό Σημείο Επαφής στο πρόγραμμα “Europe in a changing world: Inclusive, Innovative and Reflective Societies” 2014-2018

## Διοργάνωση/ Συμμετοχή σε 10 Εκδηλώσεις

Ημερίδα ενημέρωσης για το Πρόγραμμα Εργασίας του έτους 2014/2015	Φεβρουάριος 2014	Αθήνα
Ημερίδα ενημέρωσης για τον Ορίζοντα 2020 – Παρουσίαση του Προγράμματος Εργασίας του έτους 2014/2015	Απρίλιος 2014	Πειραιάς
Ημερίδα ενημέρωσης για τον Ορίζοντα 2020 – Παρουσίαση του Προγράμματος Εργασίας του έτους 2014/2015	Μάιος 2014	Αλεξανδρούπολη
Ημερίδα ενημέρωσης για τον Ορίζοντα 2020 – Παρουσίαση του Προγράμματος Εργασίας του έτους 2014/2015	Ιούνιος 2014	Ηράκλειο
Διεθνές Συνέδριο “Trust: European Research Co-Creation Resilient Societies”	29-30 Οκτώβρη 2015	Βρυξέλλες
Διοργάνωση εκδήλωσης μεσιτείας για αναζήτηση ερευνητικών συνεργασιών για το Πρόγραμμα Εργασίας SC6	Νοέμβριος 2015	Βιέννη
SSH info day & brokerage event in Brussels	Νοέμβριος 2017	Βρυξέλλες
Participation in task force on SSH mapping	Ιανουάριος 2018	Λονδίνο
Project Management Board meeting SSH	Απρίλιος 2018	Βρυξέλλες
Regional Info Day SSH, brokerage event and pre-proposal check	Νοέμβριος 2018	Βαρσοβία



# Διεθνές Συνέδριο "Trust: European Research Co-Creation Resilient Societies" Βρυξέλλες, 29-30 Οκτώβρη 2015

## Διοργάνωση 5 Συνεδρίων & Brokerage Events



## Ειδικές Εκδόσεις

- 1/ Έκδοση «Η Ευρωπαϊκή έρευνα στις Κοινωνικό-οικονομικές και Ανθρωπιστικές Επιστήμες: η συμμετοχή της Ελλάδας (2007-2013)»
- 2/ «Insights and Key Findings of the conference- Achieving Impact – Socioeconomic Sciences and Humanities in Horizon 2020 » (συμβολή του ΕΚΤ)
- 3/ EUROPE IN A CHANGING WORLD 2014-2015 / Η ελληνική συμμετοχή στο Πρόγραμμα "Europe in a changing world: Inclusive, Innovative and Reflective Societies", Ορίζοντας 2020, Πρόγραμμα Εργασίας 2014 & 2015
- 4/ EUROPE IN A CHANGING WORLD 2014-2016 / Η ελληνική συμμετοχή στο Πρόγραμμα "Europe in a changing world: Inclusive, Innovative and Reflective Societies", Ορίζοντας 2020, Πρόγραμμα Εργασίας 2014-2016
- 5/ EUROPE IN A CHANGING WORLD 2014-2017 / Η ελληνική συμμετοχή στο Πρόγραμμα "Europe in a changing world: Inclusive, Innovative and Reflective Societies", Ορίζοντας 2020, Πρόγραμμα Εργασίας 2014-2017





# ΕΘΝΙΚΟ ΚΕΝΤΡΟ ΤΕΚΜΗΡΙΩΣΗΣ ΕΘΝΙΚΟ ΣΗΜΕΙΟ ΕΠΑΦΗΣ ΓΙΑ ΤΟ ΠΡΟΓΡΑΜΜΑ ΟΡΙΖΟΝΤΑΣ 2020

Το Εθνικό Κέντρο Τεκμηρίωσης (ΕΚΤ) υποστηρίζει ως Εθνικό Σημείο Επαφής (National Contact Point) την ελληνική ακαδημαϊκή, ερευνητική και επιχειρηματική κοινότητα στους ακόλουθους τομείς του προγράμματος "Ορίζοντας 2020".

## Επιστημονική Αριστεία

- Ευρωπαϊκό Συμβούλιο Έρευνας (ERC)
- Μελλοντικές και αναδυόμενες τεχνολογίες (FET)
- Δράσεις "Marie Skłodowska-Curie"

## Βιομηχανική Υπεροχή

- Πρόσβαση σε κεφάλαια κινδύνου
- Τεχνολογίες Πληροφορίας και Επικοινωνιών (ICT)

## Κοινωνικές Προκλήσεις

- Υγεία, δημογραφική μεταβολή και ευεξία
- Ασφαλής, καθαρή και αποδοτική ενέργεια
- Η Ευρώπη σε έναν μεταβαλλόμενο κόσμο:  
Πολυδεκτικές, καινοτόμες και στοχαστικές κοινωνίες

## Οριζόντια Προγράμματα

- Η Επιστήμη στην κοινωνία και μαζί με την κοινωνία
- Έρευνα για πυρηνική ενέργεια στο πλαίσιο της συνθήκης Euratom



Περισσότερες πληροφορίες:  
[www.ekt.gr/horizon2020](http://www.ekt.gr/horizon2020)