



Η ΣΥΜΜΕΤΟΧΗ ΤΗΣ ΕΛΛΑΔΑΣ
στο Πρόγραμμα INFORMATION &
COMMUNICATION TECHNOLOGIES

7ο Πρόγραμμα Πλαίσιο 2007-2013



EKT

ΕΘΝΙΚΟ ΚΕΝΤΡΟ
ΤΕΚΜΗΡΙΩΣΗΣ
NATIONAL
DOCUMENTATION
CENTRE

Η παρούσα έκδοση ανήκει στη σειρά των ειδικών εκθέσεων και μελετών που εκδίδει το Εθνικό Κέντρο Τεκμηρίωσης, με εμπειρικά στοιχεία, αναλύσεις και δείκτες που αναδεικνύουν σημαντικές πλευρές της εγχώριας ερευνητικής δραστηριότητας και απεικονίζουν τα αποτελέσματα των ερευνητικών φορέων του Ελληνικού Ερευνητικού και Αναπτυξιακού Συστήματος.

Τα στοιχεία που χρησιμοποιούνται αντλούνται από επίσημες πηγές της Ευρωπαϊκής Επιτροπής, από εμπειρικά δεδομένα που συγκεντρώνει το ΕΚΤ από τη λειτουργία του ως Εθνικό Σημείο Επαφής για το 7^ο ΠΠ, καθώς και από την άσκηση των ποικίλων δραστηριοτήτων του στον χώρο της Έρευνας, Ανάπτυξης και Καινοτομίας.

Συντελεστές

Γεωργία Μαζιώτη, επεξεργασία στοιχείων & συγγραφή έκθεσης

Δρ Ηρακλής Αγιοβλασίτης: επιστημονική επιμέλεια

Δρ Νένα Μάλλιου: δείκτες στο context των μετρικών που παράγει το ΕΚΤ,

Δρ Εύη Σαχίνη, συντονισμός έκδοσης σειράς

Προτεινόμενος τρόπος αναφοράς

Μαζιώτη Γ., Αγιοβλασίτης Η., Μάλλιου Ν., Σαχίνη Ε., (2014), «Η συμμετοχή της Ελλάδας στο Πρόγραμμα Information and Communication Technologies, 7ο Πρόγραμμα Πλαίσιο 2007-2013», Εθνικό Κέντρο Τεκμηρίωσης

Copyright © 2014 Εθνικό Κέντρο Τεκμηρίωσης / Εθνικό Ίδρυμα Ερευνών
Βασιλέως Κωνσταντίνου 48, 11635 Αθήνα
τηλ.: 210 7273900, fax: 210 7246824
e-mail: ekt@ekt.gr, <http://www.ekt.gr>



Το έργο αυτό διατίθεται με άδεια Creative Commons
Αναφορά - Μη-Εμπορική Χρήση - Όχι Παράγωγα Έργα 3.0 Ελλάδα
Προκειμένου να δείτε αντίγραφο της άδειας επισκεφθείτε:
<http://creativecommons.org/licenses/by-nc-nd/3.0/deed.el>

ISBN: 978-618-5079-14-7 (pdf)

Σχεδιασμός Εντύπου: Βασίλης Ντουμάνης

Η υλοποίηση της ηλεκτρονικής έκδοσης (εικαστική επιμέλεια & σχεδιασμός) πραγματοποιήθηκε στο πλαίσιο της πράξης "Εθνικό Πληροφοριακό Σύστημα Έρευνας και Τεχνολογίας/Κοινωνικά Δίκτυα - Περιεχόμενο Παραγόμενο από Χρήστες" και κωδικό ΟΠΣ 296115 που υλοποιείται από το Εθνικό Κέντρο Τεκμηρίωσης στο πλαίσιο του Επιχειρησιακού Προγράμματος "Ψηφιακή Σύγκλιση" (ΕΣΠΑ), με τη συγχρηματοδότηση της Ελλάδας και της Ευρωπαϊκής Ένωσης-Ευρωπαϊκό Ταμείο Περιφερειακής Ανάπτυξης.



ψηφιακή Ελλάδα
Όλα είναι δυνατά
Επιχειρησιακό Πρόγραμμα
"Ψηφιακή Σύγκλιση"



ΕΛΛΗΝΙΚΗ ΔΗΜΟΚΡΑΤΙΑ
Υπουργείο Παιδείας και Θρησκευμάτων

Με τη συγχρηματοδότηση της Ελλάδας και της Ευρωπαϊκής Ένωσης

Εισαγωγή έκδοσης

Η έκδοση «Η συμμετοχή της Ελλάδας στο Πρόγραμμα FP7-ICT, Τεχνολογίες Πληροφορίας & Επικοινωνιών, 7ο Πρόγραμμα Πλαίσιο 2007-2013» συνοψίζει τα αποτελέσματα του προγράμματος «Τεχνολογίες Πληροφορίας και Επικοινωνιών (Information & Communication Technologies/ICT)» (7ο Πρόγραμμα Πλαίσιο (7ο ΠΠ) για την Έρευνα της ΕΕ) την περίοδο 2007-2013. Η μελέτη εντάσσεται στη σειρά εκδόσεων (Intelligence Reports) του Εθνικού Κέντρου Τεκμηρίωσης με αξιόπιστα στοιχεία και δείκτες που απορρέουν από τις δράσεις του ως Εθνικό Σημείο Επαφής για το 7ο ΠΠ. Ανταποκρίνεται, δε, στο θεσμικό του ρόλο για τη συλλογή, οργάνωση και διάθεση επιστημονικής πληροφορίας και περιεχομένου και την απεικόνιση με δείκτες της ελληνικής επιστημονικής και ερευνητικής δραστηριότητας.

Το πρόγραμμα «Τεχνολογιών Πληροφορίας & Επικοινωνιών» στοχεύει στην ανάπτυξη της ευρωπαϊκής ικανότητας διαμόρφωσης και ελέγχου των μελλοντικών εξελίξεων στον τομέα των Τεχνολογιών Πληροφορίας και Επικοινωνιών, σύμφωνα με τις ανάγκες και τα αιτήματα της ευρωπαϊκής κοινωνίας και οικονομίας. Το πρόγραμμα ενσωματώνει δράσεις για τη σταθερότητα και ασφάλεια των υποδομών δικτύων και υπηρεσιών, την απόδοση και αξιοπιστία των ηλεκτρονικών συστημάτων και των εξαρτημάτων, τα εξατομικευμένα συστήματα ΤΠΕ και τη διαχείριση ψηφιακού περιεχομένου, ενώ προωθεί τη διακρατική συνεργασία και υποστηρίζει τις συνέργειες μεταξύ διαφορετικών πρωτοβουλιών από τα Διαρθρωτικά Ταμεία, το 7ο Πρόγραμμα Πλαίσιο για την Έρευνα και το Πρόγραμμα Πλαίσιο για την Καινοτομία και την Ανταγωνιστικότητα. Η Ελλάδα διατηρεί διαχρονικά υψηλά το ενδιαφέρον και το ποσοστό συμμετοχής της στο συγκεκριμένο πρόγραμμα, συμμετέχοντας με φορείς που εντάσσονται σε όλα τα στάδια της αλυσίδας αξίας των ΤΠΕ στον ιδιωτικό και ευρύτερο δημόσιο τομέα: Ακαδημαϊκά Ιδρύματα, Ερευνητικά Ινστιτούτα, Βιομηχανία, Επιχειρήσεις, Συλλογικοί φορείς.

Η μελέτη βασίζεται σε στοιχεία που συγκέντρωσε το Εθνικό Κέντρο Τεκμηρίωσης στο πλαίσιο της λειτουργίας του ως Εθνικό Σημείο Επαφής, καθώς και σε έγγραφα της Ευρωπαϊκής Επιτροπής και στοιχεία από την κοινοτική υπηρεσία της CORDIS και τη βάση δεδομένων e-CORDA. Ιδιαίτερα σημαντική ήταν η συνεισφορά των ελληνικών οργανισμών που συμμετέχουν σε έργα, τους οποίους ευχαριστούμε θερμά.

Περιεχόμενα

Εισαγωγή έκδοσης.....	1
Η συμμετοχή στο ICT με μια ματιά	3
1.Το Πρόγραμμα «ICT» στο 7ο ΠΠ.....	4
1.1.Στόχος & Δομή.....	4
1.2.Οι προκηρύξεις του προγράμματος	7
1.3.Το πρόγραμμα ICT στον «Ορίζοντα 2020»	9
2.Συγκεντρωτικά Στοιχεία για το Πρόγραμμα «ICT».....	12
2.1.Η συμμετοχή από Ελλάδα & Ευρώπη.....	12
2.2.Ο ανταγωνισμός στο «ICT»	15
2.3.Η κατανομή της χρηματοδότησης	16
3.Η ελληνική συμμετοχή.....	20
3.1.Η εξέλιξη της ελληνικής συμμετοχής	20
3.2.Τα ελληνικά έργα.....	25
3.3.Το προφίλ των ελληνικών φορέων	26
3.4.Επιστημονικά πεδία των ελληνικών έργων	30
3.5.Οι Ελληνίδες στο πρόγραμμα «ICT».....	33
4.Επιστημονικά δίκτυα & συνεργασίες.....	34
4.1.Η δικτύωση των ελληνικών φορέων.....	34
4.2.Χώρες συνεργασίας.....	34
4.3.Συνεργασίες με επιχειρήσεις.....	36
5.Η συμμετοχή των ελληνικών περιφερειών.....	38
5.1.Προτάσεις και έργα ανά περιφέρεια	38
5.2.Φορείς και θεματικά πεδία ανά Περιφέρεια	41
6.Οι Έλληνες αξιολογητές ως Δείκτης Αριστείας	46
7.Ο αντίκτυπος του προγράμματος.....	50

Η συμμετοχή στο ICT με μια ματιά

593 εγκεκριμένα έργα με ελληνική συμμετοχή

960 ελληνικές συμμετοχές

181 μοναδικοί ελληνικοί φορείς

138 έργα με Έλληνες συντονιστές

10.787 συνεργασίες με χώρες της ΕΕ και υποψήφιες για ένταξη χώρες

653 με συνδεδεμένες χώρες

361 συνεργασίες με τρίτες χώρες

11,7% ποσοστό επιτυχίας στο σύνολο των προτάσεων που υποβλήθηκαν από την Ελλάδα

4,22 % απορρόφηση συνολικής κοινοτικής χρηματοδότησης

125,7 εκατ. € χρηματοδότηση Ερευνητικών Κέντρων σε 296 έργα

125,2 εκατ. € χρηματοδότησης ΑΕΙ σε 317 έργα

79,6 εκατ. € χρηματοδότησης Ιδιωτικών οργανισμών σε 257 έργα

1,03 εκατ. € χρηματοδότησης Δημόσιων Φορέων σε 10 έργα

0,65 εκατ. € χρηματοδότησης άλλων φορέων σε 7 έργα

Κοινοτική χρηματοδότηση **332,1 εκατ. €**

102,0 εκατ. € για Ανοικτές και ασφαλείς υποδομές δικτύων και υπηρεσιών

54,8 εκατ. € σε ΤΠΕ για την Υγεία, την ευγηρία, ενσωμάτωση και διακυβέρνηση

41,2 εκατ. € σε ΤΠΕ για Εναλλακτικές διαδρομές για Εξαρτήματα και Συστήματα

34,5 εκατ. € για την οικονομία χαμηλών εκπομπών διοξειδίου του άνθρακα

34 εκατ. € σε ΤΠΕ για Ψηφιακές βιβλιοθήκες & περιεχόμενο

19,16 εκατ. € σε ΤΠΕ για Επιχειρήσεις και τη Βιομηχανία

19,15 εκατ. € σε ΤΠΕ για μάθηση και πρόσβαση σε πολιτιστικούς πόρους

18,2 εκατ. € σε Γνωστικά Συστήματα και Ρομποτική

5,1 εκατ. € σε Μελλοντικές & αναδυόμενες τεχνολογίες ΤΠΕ

3,5 εκατ. € σε δράσεις διεθνούς συνεργασίας

0,5 εκατ. € για Οριζόντιες Δράσεις

189,7 εκατ. € στην Αττική

61,2 εκατ. € στην Κεν. Μακεδονία

42,9 εκατ. € στην Κρήτη

22,4 εκατ. € στη Δυτική Ελλάδα

5,2 εκατ. € στη Θεσσαλία

3,8 εκατ. € στη Στερεά Ελλάδα

2,9 εκατ. € στην Ήπειρο

2 εκατ. € στο Βόρειο Αιγαίο

1,5 εκατ. € στην Πελοπόννησο

0,5 εκατ. € στην Ανατολική Μακεδονία Θράκη

Σημείωση: Ο συγκεντρωτικός πίνακας βασίζεται σε στοιχεία της βάσης eCORDA που ελήφθησαν στις 6 Οκτωβρίου 2014. Μικρές αποκλίσεις στην έκθεση που ακολουθεί προκύπτουν λόγω επεξεργασίας στοιχείων που ήταν διαθέσιμα σε προγενέστερη ημερομηνία.

1. Το Πρόγραμμα «ICT» στο 7ο ΠΠ

1.1. Στόχος & Δομή

Οι **Τεχνολογίες Πληροφορίας και Επικοινωνιών (ΤΠΕ)** διαδραματίζουν αποδεδειγμένα κυρίαρχο ρόλο στην προώθηση της καινοτομίας, της δημιουργικότητας και της ανταγωνιστικότητας όλων των τομέων της βιομηχανίας και των υπηρεσιών. Είναι ουσιώδεις για την αντιμετώπιση σημαντικών κοινωνικών προκλήσεων, για τον εκσυγχρονισμό των δημοσίων υπηρεσιών, ενώ στηρίζουν την πρόοδο σε όλους τους τομείς της επιστήμης και της τεχνολογίας. Η Ευρώπη καλείται να διασφαλίσει ότι οι υπηρεσίες και τα προϊόντα που βασίζονται στις ΤΠΕ υιοθετούνται, προκειμένου να εξασφαλιστούν τα μέγιστα δυνατά οφέλη για τους πολίτες και τις επιχειρήσεις.

Το πρόγραμμα «ICT» περιλαμβάνεται στις 10 θεματικές προτεραιότητες του ειδικού προγράμματος ΣΥΝΕΡΓΑΣΙΑ (Cooperation) του 7^{ου} ΠΠ (FP7) και αποτελεί το μεγαλύτερο αυτοτελές ερευνητικό πρόγραμμα από πλευράς προϋπολογισμού. Στόχος του ήταν η ανάπτυξη της ευρωπαϊκής ικανότητας διαμόρφωσης και ελέγχου των μελλοντικών εξελίξεων στον τομέα των Τεχνολογιών Πληροφορίας και Επικοινωνιών, σύμφωνα με τις ανάγκες και τα αιτήματα της ευρωπαϊκής κοινωνίας και οικονομίας.

Οι ερευνητικές δραστηριότητες που υλοποιήθηκαν ή υλοποιούνται αποσκοπούν στην ενίσχυση της επιστημονικής και τεχνολογικής βάσης της Ευρώπης, εξασφαλίζοντας διεθνή πρωτοπορία στο διευρυνόμενο κλάδο των ΤΠΕ. Επιπλέον, συμβάλλουν στην προαγωγή και τόνωση της καινοτομίας προϊόντων, υπηρεσιών και διαδικασιών και διασφαλίζουν τον ταχύτερο μετασχηματισμό αυτών σε οφέλη για τους πολίτες, τις επιχειρήσεις, τη βιομηχανία και τις κυβερνήσεις των κρατών – μελών.

Σε αυτό το πλαίσιο, κατά τη χρονική περίοδο 2007 – 2013 έχουν διατεθεί συνολικά **7,7 δισεκατομμύρια ευρώ** για τη συγχρηματοδότηση **2.298 έργων** σε **6.551 οργανισμούς** από **120 χώρες**.

Η δομή του προγράμματος και το πλαίσιο των δραστηριοτήτων καθορίζεται από **εννέα διακριτές προκλήσεις**, από **δράσεις διεθνούς συνεργασίας** και υποστηρίζεται επιπλέον από **τρεις δράσεις οριζόντιου χαρακτήρα**.

1. Ανοικτές και ασφαλείς υποδομές δικτύων και υπηρεσιών

Κεντρικός άξονας είναι οι τεχνολογίες του μελλοντικού διαδικτύου, αναγνωρίζοντας την ανάγκη για δομικές αλλαγές αναφορικά με την επεκτασιμότητα, την κινητικότητα, την ευελιξία, την ασφάλεια, την εμπιστοσύνη και την αξιοπιστία των δικτύων και των υπηρεσιών.

2. Γνωστικά Συστήματα και Ρομποτική

Αφορά στην έρευνα για την οικοδόμηση τεχνητών συστημάτων με αυξημένη νοημοσύνη, γνωστικές ικανότητες, ικανότητες συλλογιστικής καθώς την έρευνα σε συστήματα ρομποτικής τεχνολογίας, διανοίγοντας ένα ευρύ φάσμα ευκαιριών για εφαρμογές που στηρίζονται στους τομείς αυτούς.

3. Εναλλακτικές διαδρομές για Εξαρτήματα και Συστήματα

Περιλαμβάνει την έρευνα σε βασικές τεχνολογίες γενικής εφαρμογής (key-enabling technologies) και συγκεκριμένα τη νανο-ηλεκτρονική, τη φωτονική και την ολοκλήρωσή

τους μέσω ετερογενών μικρο/νανοσυστημάτων προηγμένης πληροφορικής και ελέγχου. Βασικοί άξονες είναι η αύξηση της αποδοτικότητας σε ενέργεια, πόρους και κόστος παραγωγής για την ευρωπαϊκή βιομηχανία.

4. Ψηφιακές βιβλιοθήκες και περιεχόμενο

Αφορά στη βελτίωση της πρόσβασης σε περιεχόμενο και τη δημιουργία νέου. Η έρευνα επικεντρώνεται σε νέες μορφές περιεχομένου, διαδραστικού (interactive), μη γραμμικού (non-linear) και μεταβαλλόμενου σε σχέση με τις ανάγκες του χρήστη (self-adaptive content). Επιπλέον, αποσκοπεί στη διασφάλιση της αξιοπιστίας, της ανάκτησης και της επαναχρησιμοποίησης των ψηφιακών πόρων μέσα από συστήματα μάθησης, ευφυείς υπηρεσίες σε ψηφιακή μορφή και νέα εργαλεία.

5. ΤΠΕ για την Υγεία, την ευγηρία, ενσωμάτωση και διακυβέρνηση

Ο γενικότερος στόχος είναι η ανάπτυξη λύσεων που ενδυναμώνουν το άτομο, σε ένα ευρύτερο κοινωνικό πλαίσιο, ώστε να βελτιώσει και να διαχειρίζεται την προσωπική ζωή του. Εξειδικεύεται περαιτέρω μέσω τεσσάρων θεματικών περιοχών:

α) ΤΠΕ για την Υγεία

επικεντρώνεται στην ολοκληρωμένη διαχείριση υγείας, από την πρόληψη και τον υγιεινό τρόπο ζωής, μέχρι τη διαχείριση της νόσου ή συνοδών νοσημάτων. «διαχείριση της υγείας" συνεχές από τον τρόπο ζωής για τη διαχείριση της νόσου. Συμπληρώνει την υπολογιστική μοντελοποίηση της ανθρώπινης φυσιολογίας και ανοίγει το δρόμο για την επόμενη γενιά των υπηρεσιών υγειονομικής περίθαλψης.

β) ΤΠΕ για την ευγηρία και την ανεξάρτητη διαβίωση

επικεντρώνεται στην ενίσχυση των ατόμων που έχουν εξαρτήσεις ή αναπηρίες έτσι ώστε να μπορούν να διαβιούν αυτόνομα και ανεξάρτητα. Οι λύσεις μπορούν να προκύψουν συνδυάζοντας δραστηριότητες υγείας, κοινωνικής πρόνοιας και ευφυή συστήματα διαβίωσης.

γ) ΤΠΕ για εξατομικευμένη ένταξη

επικεντρώνεται στην ανάπτυξη λύσεων για κοινωνική ενσωμάτωση, χρησιμοποιώντας καινοτόμες υπηρεσίες προς όλους τους χρήστες, συμπεριλαμβανομένων και εκείνων που απειλούνται με αποκλεισμό (αναπηρία, αλφαριθμητισμό και χωρίς ηλεκτρονικές δεξιότητες).

δ) ΤΠΕ για τη διακυβέρνηση και μοντελοποίηση Πολιτικής

επικεντρώνεται στην ενδυνάμωση των πολιτών και την αύξηση της διαφάνειας και τη συμμετοχή στη διαδικασία λήψης αποφάσεων. Εστιάζει στον κοινωνικό και οικονομικό αποκλεισμό της νεότερης γενιάς, στη μοντελοποίηση της πολιτικής για την αύξηση της παραγωγικότητας, στην καινοτομία στην παροχή δημόσιων υπηρεσιών και στον εντοπισμό αναδυόμενων κοινωνικών τάσεων.

6. ΤΠΕ για οικονομία χαμηλών εκπομπών διοξειδίου του άνθρακα

Συμβάλλει στην επίτευξη των στόχων της στρατηγικής «Ευρώπη 2020» για το κλίμα και την ενέργεια, αναμορφώνοντας τη ζήτηση και την κατανάλωση ενέργειας μέσω ΤΠΕ. Επιμέρους δράσεις αποσκοπούν στη μείωση των εκπομπών CO₂, στη βελτίωση του δικτύου διανομής ηλεκτρικής ενέργειας, στη βελτίωση κτιρίων και κατασκευών, σε ευφυείς μεταφορές, στο δημόσιο τομέα, τις αγροτικές περιοχές και τις πόλεις.

7. ΤΠΕ για τις Επιχειρήσεις και τη Βιομηχανία

Αφορά στη χρηματοδότηση της Σύμπραξης Δημόσιου-Ιδιωτικού Τομέα Factories of the Future (FoF PPP) και στοχεύει στην υποστήριξη των επιχειρήσεων της μεταποίησης στην ΕΕ να προσαρμοστούν στις παγκόσμιες ανταγωνιστικές πιέσεις λόγω της βελτίωσης της τεχνολογικής βάσης της κατασκευής. Η συμβολή των ΤΠΕ είναι σημαντική για βελτίωση

της αποτελεσματικότητας, την προσαρμογή και τη βιωσιμότητα των συστημάτων παραγωγής, καθώς και την καλύτερη ενσωμάτωσή τους στις επιχειρηματικές διαδικασίες.

8. ΤΠΕ για μάθηση και πρόσβαση σε πολιτιστικούς πόρους

Στοχεύει στη συνεργιστική έρευνα της ακαδημαϊκής κοινότητας και της βιομηχανίας, ώστε να παράγουν ισχυρά και διαδραστικά εργαλεία για τις δημιουργικές βιομηχανίες, να ενισχυθεί η δημιουργικότητα των εργαζομένων που επιδιώκουν διαφορετικά επαγγέλματα, να προβλεφθούν οι μελλοντικές τάσεις στην έρευνα και την καινοτομία και στον εκσυγχρονισμό των συστημάτων εκπαίδευσης και κατάρτισης στην Ευρώπη.

9. Μελλοντικές και αναδυόμενες τεχνολογίες

Αφορά και προωθεί την αριστεία στη διεπιστημονική έρευνα σε νεοεμφανιζόμενους ερευνητικούς τομείς που σχετίζονται με τις ΤΠΕ. Έχει ως στόχο την προώθηση καινοτόμων ερευνητικών τεχνολογικών δραστηριοτήτων. Επιμέρους δράσεις:

α) FET-Open:

μια συνθετική προσέγγιση (roots-up) για έρευνα αιχμής σε όλους τους κλάδους των επιστημών, με στόχο την καλλιέργεια νέων ερευνητικών τάσεων και την ωρίμανση αναδυόμενων ερευνητικών κοινοτήτων.

β) FET-Proactive:

μια στοχευμένη (top-down) προσέγγιση νέων, μη-συμβατικών συνδυασμών βασικής έρευνας και τεχνολογικής καινοτομίας σε επιλεγμένα θέματα για την αντιμετώπιση αναδυόμενων κοινωνικών και βιομηχανικών αναγκών σε μακροπρόθεσμο ορίζοντα.

γ) FET Flagships:

ερευνητικές πρωτοβουλίες που στοχεύουν στην επίτευξη ενός φιλόδοξου οραματικού στόχου μεγάλης κλίμακας. Η επιστημονική πρόοδος πρέπει να παρέχει μια ισχυρή και ευρεία βάση για τη μελλοντική τεχνολογική καινοτομία και την οικονομική εκμετάλλευση σε διάφορους τομείς, καθώς και νέα οφέλη για την κοινωνία.

10. Διεθνής συνεργασία

Υποστηρίζει τη διεθνή ερευνητική συνεργασία σε θέματα κοινού ενδιαφέροντος μέσω ΤΠΕ, στοχεύοντας σε λύσεις αμοιβαίου οφέλους με στρατηγικούς εταίρους καθώς επίσης και στη διάδοση των ΤΠΕ στις αναδυόμενες οικονομίες και στις αναπτυσσόμενες χώρες. Οι κύριες γεωγραφικές περιοχές στις οποίες εστιάζουν οι δράσεις διεθνούς συνεργασίας περιλαμβάνουν: Αφρική, Αυστραλία, Κίνα, Ινδία, Λατινικής Αμερικής / Καραϊβικής, Χώρες Μεσογείου, Νέα Ζηλανδία, Ρωσία, Νοτιοανατολική Ασία, Ηνωμένες Πολιτείες, Βαλκανικές Χώρες.

11. Οριζόντιες Δράσεις

• Ηλεκτρονικές Υποδομές:

ενθαρρύνουν την εμφάνιση νέων συνεργατικών μοντέλων με κεντρικό άξονα την κοινή χρήση εργαλείων ΤΠΕ και πόρων μεταξύ των διαφόρων κλάδων και επιστημών. Εστιάζουν στη μεταφορά γνώσης στην Ευρώπη και αποτελούν ένα σημαντικό στοιχείο για την οικοδόμηση του Ευρωπαϊκού Χώρου Έρευνας (ERA).

• Προ-εμπορικές δημόσιες συμβάσεις:

ένα χρηματοδοτικό εργαλείο για την προμήθεια υπηρεσιών E & A που επιτρέπει στις δημόσιες αναθέτουσες αρχές να περιορίσουν τους κινδύνους των κρατικών ενισχύσεων και να αυξήσουν τα οφέλη της χρηματοδότησης μέσα από το σχεδιασμό, την κατασκευή πρωτοτύπων και τη δοκιμή ενός περιορισμένου όγκου των νέων προϊόντων και υπηρεσιών.

- Η πρωτοβουλία Intelligent Manufacturing Systems (IMS):

ενθαρρύνει το σχηματισμό διεθνών κοινοπραξιών έρευνας για την τεχνολογική αντιμετώπιση των προκλήσεων του 21ου αιώνα και την κατασκευή νέων συστημάτων και λύσεων προς όφελος της ανθρωπότητας. Τα μέλη του IMS περιλαμβάνουν την ΕΕ, τη Νορβηγία, το Μεξικό, την Κορέα, την Ελβετία και τις Ηνωμένες Πολιτείες της Αμερικής.

1.2. Οι προκηρύξεις του προγράμματος

Την περίοδο 2007-2013 ανακοινώθηκαν συνολικά **40 προκηρύξεις**: 27 αφορούσαν αποκλειστικές δράσεις του προγράμματος «ICT», 9 προκηρύξεις ήταν κοινές με άλλα προγράμματα του Ειδικού Προγράμματος «Συνεργασία» (Υγεία, Τρόφιμα, Γεωργία και Βιοτεχνολογία, Τεχνολογίες Πληροφορίας και Επικοινωνιών, Νανοεπιστήμες, νανοτεχνολογίες, υλικά και νέες τεχνολογίες παραγωγής, Περιβάλλον, Μεταφορές) και 4 αφορούσαν δράσεις διεθνούς συνεργασίας με την Ιαπωνία, τη Βραζιλία και τη Ρωσία .

Στη συνέχεια παρατίθενται συνοπτικά στοιχεία για τις προκηρύξεις της περιόδου 2007-2013. Η σειρά ακολουθεί την καταληκτική ημερομηνία υποβολής προτάσεων από τις πιο πρόσφατες.

Πίνακας 1.1

Προκηρύξεις του προγράμματος «ICT» (2007-2013)

Τίτλος Προκήρυξης	Κωδικός προκήρυξης & Σύνδεσμος στον δικτυακό τόπο της ΕΕ	Ημ/νια Δημοσίευσης	Καταληκτική ημερομηνία	Προϋπολογισμός ¹ (εκατ. ευρώ)
FP7-ICT-2013-11	ICT call 11	18/9/2012	16/4/2013	236,5
FP7-ICT-2013-C	FET Open	24/9/2012	15/4/2013	50
FP7-ICT-2013-EU-Brazil	ICT EU-Brazil Coordinated call	12/9/2012	7/2/2013	5
FP7-ICT-2013-X	FET Open Xtrack	12/9/2012	29/1/2013	15
FP7-ICT-2013-SME-DCA	SME Initiative on Analytics	10/7/2012	16/1/2013	20
FP7-ICT-2013-10	ICT call 10	10/7/2012	16/1/2013	705,5
FP7-SMARTCITIES-2013	Smart Cities and Communities	10/7/2012	4/12/2012	95
FP7-2013-NMP-ICT-FOF	Factories of the Future - 2013	10/7/2012	4/12/2012	70
FP7-2013-ICT-GC	ICT for Green Cars	10/7/2012	4/12/2012	40
FP7-ICT-2013-EU-Japan	ICT-EU Japan Coordinated call	2/10/2012	29/11/2012	9
FP7-2012-ICT-FI	Future Internet-2012	17/5/2012	24/10/2012	80

¹ Στις κοινές προσκλήσεις ο προϋπολογισμός αναφέρεται στο ποσό που αφορούσε την «ICT».

Το πρόγραμμα «ICT» στο 7^ο ΠΠ

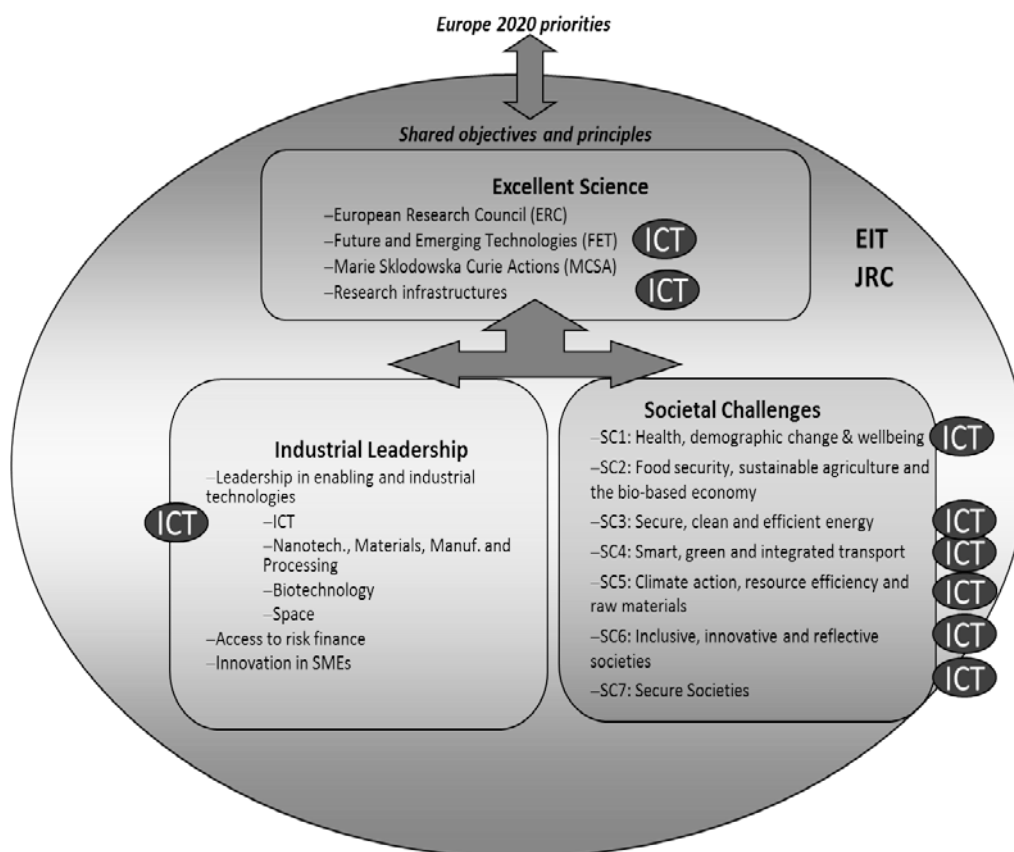
Τίτλος Προκήρυξης	Κωδικός προκήρυξης & Σύνδεσμος στον δικτυακό τόπο της ΕΕ	Ημ/νια Δημοσίευσης	Καταληκτική ημερομηνία	Προϋπολογισμός ¹ (εκατ. ευρώ)
FP7-ICT-2013-FET-F	FET Flagship Initiative	10/7/2012	23/10/2012	108
FP7-ICT-2011-C	FET Open	20/7/2010	25/9/2012	93
FP7-ICT-2011-9	ICT Call 9	18/1/2012	17/4/2012	291
FP7-ICT-2011-8	ICT Call 8	20/7/2011	17/1/2012	787
FP7-2012-NMP-ICT-FoF	Factories of the Future - 2012	20/7/2011	1/12/2011	60
FP7-2012-NMP-ENV-ENERGY-ICT-EeB	Energy-efficient Buildings - 2012	20/7/2011	1/12/2011	30
FP7-2012-ICT-GC	ICT for Green Cars-2012	20/7/2011	1/12/2011	30
FP7-ICT-2011-SME-DCL	SME Initiative on Digital Content and Languages	1/2/2011	28/4/2011	35
FP7-ICT-2011-EU-Brazil	ICT EU-Brazil Coordinated call	28/9/2010	21/1/2011	5
FP7-ICT-2011-7	ICT Call 7	28/9/2010	21/1/2011	778,5
FP7-ICT-2009-C	FET Open scheme	19/11/2008	7/12/2010	61
FP7-ICT-2011-FET-F	FET Flagship Initiative	20/7/2010	2/12/2010	10
FP7-2011-NMP-ICT-FoF	Factories of the Future - 2011	20/7/2010	2/12/2010	80
FP7-2011-NMP-ENV-ENERGY-ICT-EeB	Energy-efficient Buildings - 2011	20/7/2010	2/12/2010	20
FP7-2011-ICT-GC	ICT for Green Cars-2011	20/7/2010	2/12/2010	30
FP7-2011-ICT-FI	Future Internet-2011	20/7/2010	2/12/2010	90
FP7-ICT-2011-EU-Russia	ICT – EU Russia Coordinated Call	20/7/2010	12/11/2010	4
FP7-ICT-2009-6	ICT Call 6	24/11/2009	13/4/2010	286
FP7-2010-NMP-ICT-FoF	Cross-Thematic Call "Factories of the Future"	30/7/2009	3/11/2009	35
FP7-2010-NMP-ENV-ENERGY-ICT-EeB	Cross-Thematic Call: Energy-efficient Buildings	30/7/2009	3/11/2009	15
FP7-2010-ICT-GC	ICT for Green Cars-2010	30/7/2009	3/11/2009	20
FP7-ICT-2009-5	ICT Call 5	30/7/2009	27/10/2009	732
FP7-ICT-2009-4	ICT Call 4	19/11/2008	1/4/2009	801
FP7-ICT-ENERGY-2009-1	Joint call ICT & Energy 1	19/11/2008	31/3/2009	10
FP7-ICT-2007-C	FET Open scheme	22/12/2006	6/1/2009	65

Τίτλος Προκήρυξης	Κωδικός προκήρυξης & Σύνδεσμος στον δικτυακό τόπο της ΕΕ	Ημ/νια Δημοσίευσης	Καταληκτική ημερομηνία	Προϋπολογισμός ¹ (εκατ. ευρώ)
FP7-ICT-2007-3	ICT Call 3	4/12/2007	8/4/2008	265
FP7-ICT-SEC-2007-1	Joint Call between ICT and Security Themes on Critical Infrastructure Protection	3/8/2007	29/11/2007	20
FP7-ICT-2007-2	ICT Call 2	12/6/2007	9/10/2007	477
FP7-ICT-2007-1	ICT Call 1	22/12/2006	8/5/2007	1019

1.3. Το πρόγραμμα ICT στον «Ορίζοντα 2020»

Το πρόγραμμα πλαίσιο «Ορίζοντας 2020» έχει ως γενικό στόχο την οικοδόμηση μιας οικονομίας βασιζόμενης στη γνώση και την καινοτομία σε ολόκληρη την Ένωση, συμβάλλοντας παράλληλα στη βιώσιμη ανάπτυξη. Υποστηρίζει τη στρατηγική «Ευρώπη 2020» και τις κύριες πολιτικές της Ευρωπαϊκής Ένωσης, καθώς και την επίτευξη και λειτουργία του Ευρωπαϊκού Χώρου Έρευνας.

Οι δραστηριότητες του προγράμματος ICT του 7^{ου} ΠΠ της ΕΕ συνεχίζονται στο Πρόγραμμα «Ορίζοντας 2020» και διαρθρώνονται σε διαφορετικές θεματικές περιοχές μέσα από τους τρεις πυλώνες του προγράμματος.



Πυλώνας I: «Άριστη Επιστήμη»

1. Μελλοντικές και αναδυόμενες τεχνολογίες (FET)

Το πρόγραμμα ακολουθεί την επιτυχημένη στόχευση και στρατηγική που είχε στο 7^ο ΠΠ και φιλοδοξεί να υποστηρίξει τη διεπιστημονική έρευνα αιχμής σε νέες τεχνολογίες που διευρύνουν την υφιστάμενη επιστημονική βάση. Σκοπός είναι να προσδιοριστούν και να αξιοποιηθούν ευκαιρίες που θα έχουν μακροχρόνια οφέλη για τους πολίτες, την οικονομία και την κοινωνία.

Η διάκριση των δράσεων σε FET-Open, FET-Proactive και FET-Flagships διατηρείται και αφορά σε ανοικτή, στοχευμένη ή εμβληματική έρευνα αντίστοιχα.

2. Ερευνητικές υποδομές

Αφορά στην ανάπτυξη, εγκατάσταση και λειτουργία των ηλεκτρονικών υποδομών που βασίζονται στις ΤΠΕ, με βάση τις ακόλουθες κύριες προτεραιότητες:

- ανάπτυξη και ολοκλήρωση των διαθέσιμων πόρων/υπηρεσιών των ερευνητικών υποδομών ΤΠΕ,
- πρόσβαση και διαχείριση ερευνητικών δεδομένων,
- εφαρμογή της στρατηγικής της ΕΕ για την υπολογιστική υψηλών επιδόσεων.

Σημειώνεται ότι οι ΤΠΕ περιλαμβάνονται επικουρικά στις δράσεις του Ευρωπαϊκού Συμβουλίου Έρευνας (ERC) και στις Δράσεις Marie Skłodowska-Curie.

Πυλώνας II: «Βιομηχανική Υπεροχή»

Οι ΤΠΕ στηρίζουν την καινοτομία και την ανταγωνιστικότητα σε ένα ευρύ φάσμα ιδιωτικών και δημόσιων αγορών και τομέων, υποστηρίζοντας την επιστημονική πρόοδο σε όλους τους επιστημονικούς κλάδους.

Οι θεματικές προκλήσεις αφορούν τη βιομηχανική και τεχνολογική υπεροχή στις ΤΠΕ και καλύπτουν ένα ευρύ φάσμα έρευνας και καινοτομίας στις ΤΠΕ, με κεντρικούς άξονες:

- α) Νέα γενιά προηγμένων και έξυπνων καταναμημένων συστημάτων,
- β) Προηγμένα υπολογιστικά συστήματα και τεχνολογίες υπολογιστών νέας γενιάς,
- γ) Μελλοντικές τεχνολογίες Διαδικτύου, υποδομές, τεχνολογίες και υπηρεσίες,
- δ) Τεχνολογίες ψηφιακού περιεχομένου, διαχείρισης πληροφορίας και ΤΠΕ για τις δημιουργικές βιομηχανίες,
- ε) Προηγμένες δι-επαφές, ρομποτική και έξυπνοι χώροι,
- στ) Κύριες τεχνολογίες ευρείας εφαρμογής (key-enabling technologies): μικρο-, νανο-ηλεκτρονική, και φωτονική.

Οι δραστηριότητες αναμένεται να καλύψουν όλο το φάσμα των βιομηχανικών αναγκών βάσει των ευρωπαϊκών οδικών χαρτών, ενώ θα χρηματοδοτηθούν οριζόντιες δράσεις διεθνούς συνεργασίας καθώς και δράσεις έρευνας και ανάπτυξης συνεργασίας με στοχευμένες χώρες (Βραζιλία, Ιαπωνία κ.ά.).

Πυλώνας III: «Κοινωνικές Προκλήσεις»

Οι ΤΠΕ θεωρούνται αναγκαίες για την αντιμετώπιση των σύνθετων κοινωνικών προκλήσεων που έχουν προσδιοριστεί ως προτεραιότητες της Ευρωπαϊκής Επιτροπής και περιλαμβάνεται στα 6 από τα 7 Προγράμματα Εργασίας του τρίτου πυλώνα. Η θεματική στόχευση εξειδικεύεται ως εξής:

1. Υγεία, δημογραφική αλλαγή και ευεξία
2. Ασφάλεια τροφίμων, βιώσιμη γεωργία, έρευνα στον τομέα της θάλασσας και της ναυτιλίας και βιο-οικονομία
3. Ασφαλής, καθαρή και αποδοτική ενέργεια
4. Έξυπνες, οικολογικές και ενοποιημένες μεταφορές
5. Δράσεις για το κλίμα, την αποδοτικότητα πόρων και τις πρώτες ύλες
6. Καινοτόμες και ασφαλείς κοινωνίες χωρίς αποκλεισμούς.

Όλες οι δραστηριότητες που χρηματοδοτηθούν θα εφαρμόσουν μια προσέγγιση με βάση τις προκλήσεις, με επίκεντρο τις πολιτικές προτεραιότητες, χωρίς να προκαθορίζουν την ακριβή επιλογή τεχνολογιών ή λύσεων που θα προταθούν.

2. Συγκεντρωτικά Στοιχεία για το Πρόγραμμα «ICT»

2.1. Η συμμετοχή από Ελλάδα & Ευρώπη

Την περίοδο 2007-2013, στις προσκλήσεις του προγράμματος «ICT» υποβλήθηκαν συνολικά από όλες τις χώρες 17.169 προτάσεις, από τις οποίες ήταν επιλέξιμες και αξιολογήθηκαν οι 16.245². Χρηματοδοτήθηκαν 2.298 έργα, στα οποία καταγράφονται συνολικά 21.983 συμμετοχές³ από όλες τις χώρες.

Όπως απεικονίζεται στο διάγραμμα 2.1, το πρόγραμμα «ICT» προσέλκυσε εξάρχης το ενδιαφέρον των ερευνητικών ομάδων, καθώς το πρόγραμμα ήταν γνωστό από προηγούμενα Προγράμματα Πλαίσιο. Ο αριθμός των προτάσεων που υποβλήθηκαν παρουσιάζει σημαντικές μεταβολές σε ετήσια βάση. Η μεταβολή αυτή είναι συνάρτηση του αριθμού των ανοιχτών προκηρύξεων και του διαθέσιμου προϋπολογισμού. Αξίζει να σημειωθεί ότι το 2008 υπήρχε μόνο μία ανοιχτή προκήρυξη, ενώ ο μεγαλύτερος διαθέσιμος προϋπολογισμός σε ετήσια βάση διατέθηκε το 2009 και το 2012, γεγονός το οποίο συνοδεύτηκε και από αντίστοιχη αύξηση του αριθμού των προτάσεων που υποβλήθηκαν. Επιπλέον, ο αριθμός των θεματικών ενότητων και των προκηρύξεων αυξανόταν σε ετήσια βάση, διευρύνοντας τη διασπορά των επιστημονικών πεδίων των ερευνητικών ομάδων που συμμετείχαν.

Όσον αφορά τη συμμετοχή της Ελλάδας την περίοδο 2007-2013 καταγράφονται ελληνικές συμμετοχές σε 4.607 προτάσεις από τις οποίες αξιολογήθηκαν οι 4.476. Χρηματοδοτήθηκαν **591 έργα** στα οποία σημειώνονται **945 συμμετοχές** ελληνικών οργανισμών⁴. Τα **138 συντονίζονται** από ελληνικούς οργανισμούς.

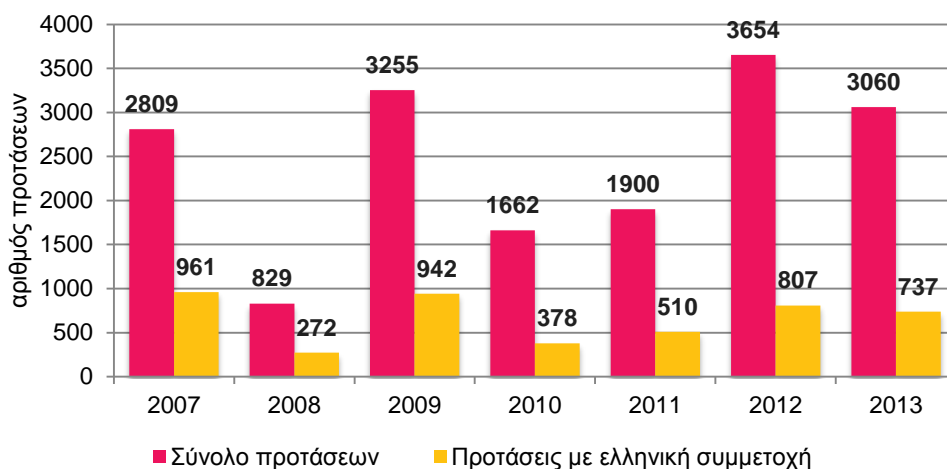
² Τα στοιχεία που παρατίθενται στην παρούσα έκθεση προέρχονται από δεδομένα που διαθέτει το ΕΚΤ για την ελληνική συμμετοχή ως εθνικό σημείο επαφής για το πρόγραμμα «ICT» καθώς και από τη βάση της ΕΕ e-CORDA. Τα στοιχεία για την ελληνική συμμετοχή είναι πλήρη. Τα συνολικά στοιχεία που αναφέρονται σε όλες τις χώρες ενδέχεται να μεταβληθούν σε μικρό βαθμό καθώς την ημερομηνία έκδοσης της έκθεσης η βάση e-CORDA δεν ήταν πλήρως επικαιροποιημένη με τα στοιχεία των τελευταίων δύο προσκλήσεων.

³ Αφορά τον αριθμό των συμμετοχών (οργανισμών) που χρηματοδοτήθηκαν, όχι τον αριθμό μοναδικών οργανισμών. Για παράδειγμα, εάν ένας οργανισμός χρηματοδοτείται από δύο έργα, καταγράφεται δύο φορές.

⁴ Όπως³.

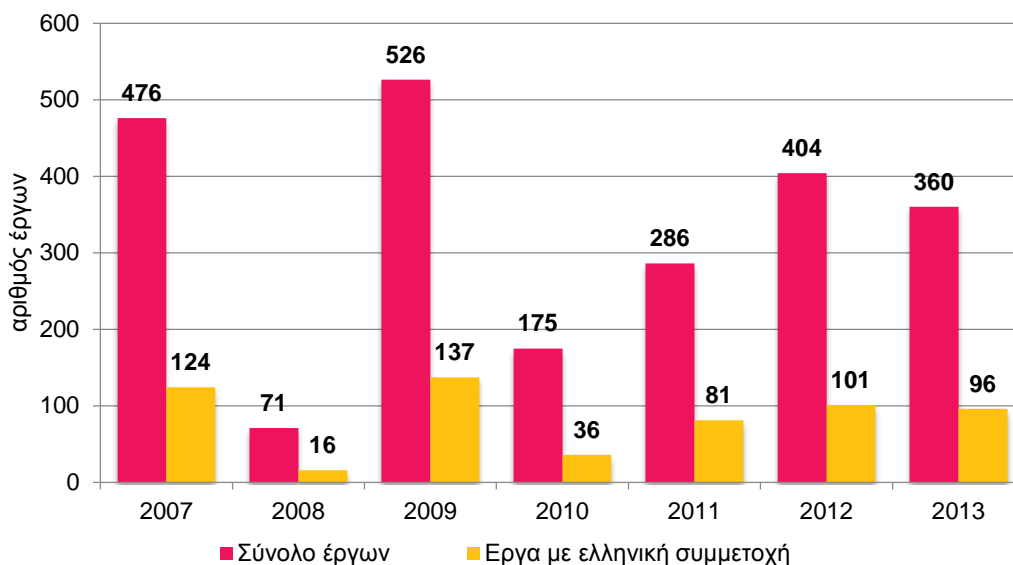
Διάγραμμα 2.1

Αριθμός προτάσεων που υποβλήθηκαν, ανά έτος, στο πρόγραμμα «ICT» την περίοδο 2007-2013 (σύνολο προτάσεων από όλη την Ευρώπη & προτάσεις με ελληνική συμμετοχή)



Διάγραμμα 2.2

Αριθμός εγκεκριμένων έργων από όλη την Ευρώπη και την Ελλάδα ανά έτος στο πρόγραμμα «ICT» την περίοδο 2007-2013



Το πρόγραμμα «ICT» συγκεντρώνει **την υψηλότερη συμμετοχή του ιδιωτικού τομέα** τόσο στις υποβολές προτάσεων όσο και στα εγκεκριμένα έργα, σε σχέση με όλα τα υπόλοιπα προγράμματα του 7ου ΠΠ. Στον ιδιωτικό τομέα περιλαμβάνονται τόσο οι ιδιωτικοί κερδοσκοπικοί οργανισμοί, όσο και οι επιχειρήσεις (βιομηχανία, μεγάλες επιχειρήσεις, μικρομεσαίες επιχειρήσεις).

Στις **υποβολές προτάσεων**, το **39%** του συνόλου των συμμετοχών σε ευρωπαϊκό επίπεδο (50.473 συμμετοχές) προέρχεται από τον Πανεπιστημιακό τομέα. Ακολουθούν ο ιδιωτικός τομέα

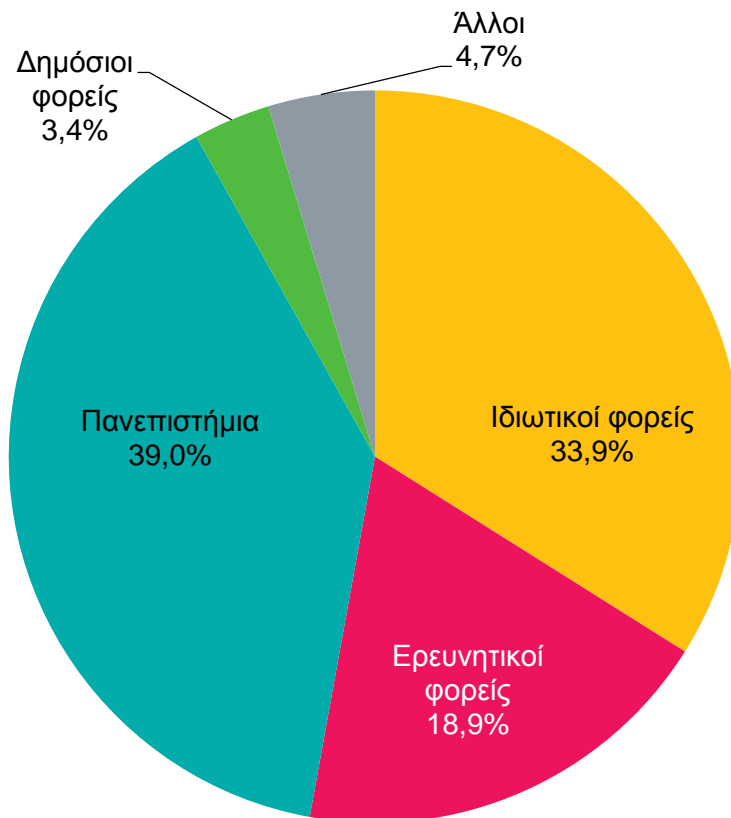
(43.953 συμμετοχές, 33,9% στο σύνολο των συμμετοχών), οι Ερευνητικοί φορείς (24.496 συμμετοχές, 18,9% στο σύνολο των συμμετοχών). Μικρότερη είναι η συμμετοχή φορέων του δημοσίου τομέα (4.443 συμμετοχές, 3,4% στο σύνολο των συμμετοχών) ενώ ένα ποσοστό 4,7% χαρακτηρίζονται ως «άλλοι» (6.110 συμμετοχές).

Η συμμετοχή του ιδιωτικού τομέα στα **εγκεκριμένα έργα ανέρχεται στο 37,6%** του συνόλου των συμμετοχών σε ευρωπαϊκό επίπεδο (8.266 συμμετοχές), ενώ οι συμμετοχές των **μικρομεσαίων επιχειρήσεων ανέρχονται στο ήμισυ** αυτών (4.052 συμμετοχές). Ακολουθούν ο Πανεπιστημιακός τομέας (7.874 συμμετοχές, 35,8% στο σύνολο των συμμετοχών), οι Ερευνητικοί φορείς (4.608 συμμετοχές, 21% στο σύνολο των συμμετοχών), οι Δημόσιοι φορείς (756 συμμετοχές, 3,4% στο σύνολο των συμμετοχών) και η κατηγορία άλλοι (479 συμμετοχές, 2,2% στο σύνολο των συμμετοχών).

Η εικόνα για τις ελληνικές συμμετοχές παρουσιάζεται αναλυτικά στην παράγραφο 3.3 και παρουσιάζεται αυξημένη συμμετοχή των Ερευνητικών φορέων και ταυτόχρονα μειωμένη συμμετοχή του ιδιωτικού τομέα στο σύνολο των εγκεκριμένων προτάσεων (32,3%).

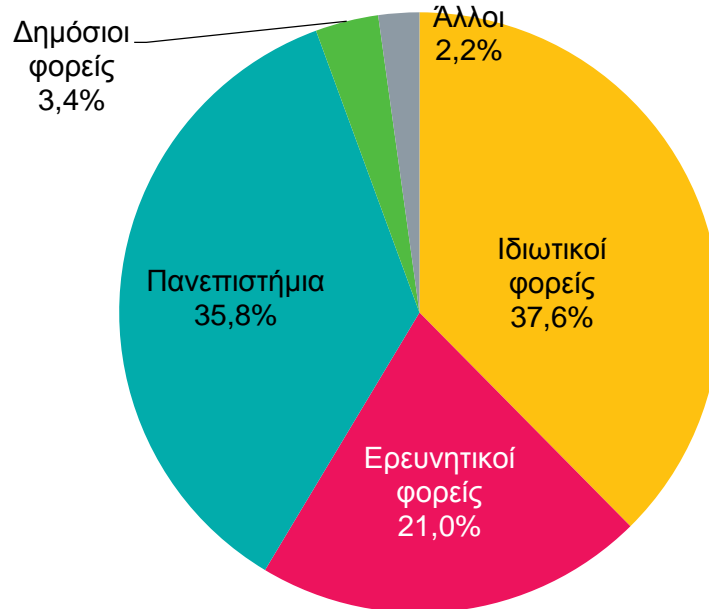
Διάγραμμα 2.3

Συμμετοχή ανά τύπο οργανισμού στις προτάσεις που υποβλήθηκαν στο πρόγραμμα «ICT» την περίοδο 2007-2013 (σύνολο προτάσεων από όλες τις χώρες)



Διάγραμμα 2.4

Συμμετοχή ανά τύπο οργανισμού στα έργα που χρηματοδοτήθηκαν στο πρόγραμμα «ICT» την περίοδο 2007-2013 (σύνολο έργων από όλες τις χώρες)



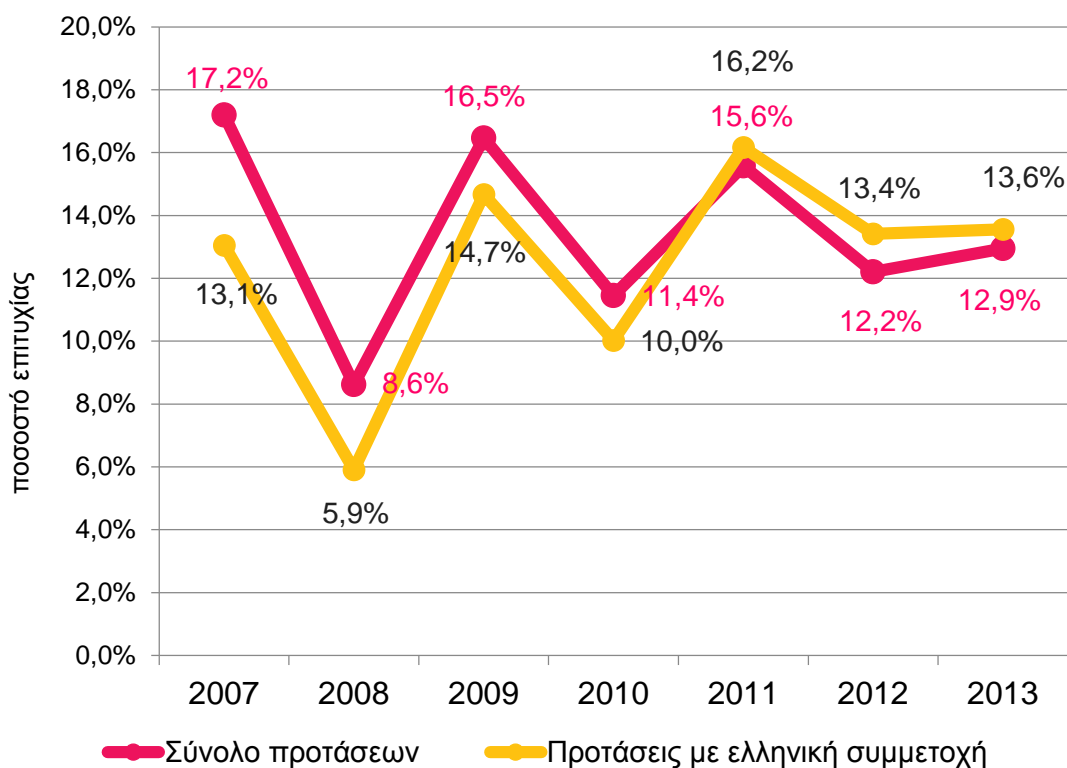
2.2. Ο ανταγωνισμός στο «ICT»

Το πρόγραμμα ICT αποτελεί ένα από τα **ανταγωνιστικότερα** προγράμματα του 7^{ου} ΠΠ, λόγω του υψηλού ενδιαφέροντος που συγκεντρώνει. Το μέσο ποσοστό επιτυχίας για τις προτάσεις που υποβλήθηκαν από όλες τις χώρες στις προσκλήσεις του προγράμματος για την περίοδο 2007-2013, όπως προκύπτει από τον αριθμό των προτάσεων που αξιολογήθηκαν σε σχέση με τον αριθμό των έργων που χρηματοδοτούνται, είναι **14,15%** (16.245 επιλέξιμες προτάσεις, 2.298 έργα), σε αντίθεση με το μέσο όρο επιτυχίας στο 7^ο ΠΠ που ανέρχεται κατά προσέγγιση στο 20%.

Για τις προτάσεις που υποβλήθηκαν με ελληνική συμμετοχή, το μέσο ποσοστό επιτυχίας διαμορφώνεται σε ελαφρώς χαμηλότερο επίπεδο και συγκεκριμένα στο **13,2%** (4.476 επιλέξιμες προτάσεις, 591 έργα).

Διάγραμμα 2.5

Συνολικό και ελληνικό ποσοστό επιτυχίας, ανά προκήρυξη, στο πρόγραμμα «ICT» την περίοδο 2007-2013⁵



2.3. Η κατανομή της χρηματοδότησης

Την περίοδο 2007-2013, τα 2.298 έργα που εγκρίθηκαν σε όλη την Ευρώπη έχουν συνολικό προϋπολογισμό 10.970 εκατ. ευρώ, ενώ η συνεισφορά της ΕΕ ανέρχεται σε **7.720 εκατ. ευρώ**.

Αναλυτικότερα, χρηματοδοτήθηκαν συνολικά:

- **1.885 συνεργατικά ερευνητικά έργα** (Collaborative projects) στα οποία η συνολική κοινοτική χρηματοδότηση είναι 7.186 εκατ. ευρώ,
- **374 δράσεις συντονισμού και στήριξης** (Coordination Support Actions) με χρηματοδότηση 370 εκατ. ευρώ και
- **39 ερευνητικά δίκτυα συνεργασίας** (Networks of Excellence) με χρηματοδότηση 164 εκατ. ευρώ.

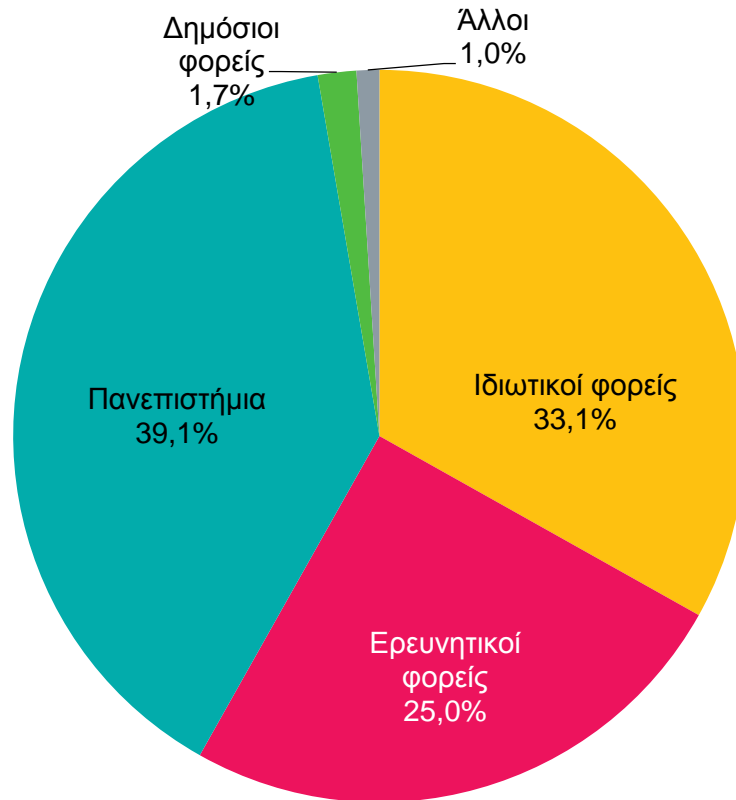
Το μεγαλύτερο μέρος της κοινοτικής χρηματοδότησης απορρόφησε ο πανεπιστημιακός τομέας 3.020 εκατ. ευρώ (39,1% της συνολικής κοινοτικής χρηματοδότησης), 2.556 εκατ. ευρώ απορρόφησαν οι ιδιωτικοί οργανισμοί⁶ (33,1% της συνολικής κοινοτικής χρηματοδότησης), 1.930 εκατ. ευρώ απορρόφησαν οι ερευνητικοί φορείς (25% της συνολικής κοινοτικής χρηματοδότησης), 134 εκατ. ευρώ απορρόφησαν οι δημόσιοι φορείς (1,7% της συνολικής κοινοτικής χρηματοδότησης), και 80 εκατ. ευρώ απορροφήθηκαν από την κατηγορία άλλοι οργανισμοί (1% της συνολικής κοινοτικής χρηματοδότησης).

⁵ Για το έτος 2013 το συνολικό ποσοστό επιτυχίας βασίζεται στα στοιχεία της e-CORDA που ήταν διαθέσιμα στις 21.2.2014 και ενδέχεται να τροποποιηθεί. Το ελληνικό ποσοστό επιτυχίας είναι τελικό.

⁶Κατηγοριοποίηση οργανισμών σύμφωνα με τη βάση e-CORDA της Ευρωπαϊκής Επιτροπής.

Διάγραμμα 2.6

Κατανομή κοινοτικής χρηματοδότησης ανά τύπο οργανισμού στο πρόγραμμα «ICT» την περίοδο 2007-2013 (σύνολο έργων από όλες τις χώρες)



Τα **591 έργα** στα οποία καταγράφεται ελληνική συμμετοχή έχουν συνολικό προϋπολογισμό 3.354 εκατ. Ευρώ και η χρηματοδότηση της ΕΕ ανέρχεται σε 2.347 εκατ. ευρώ.

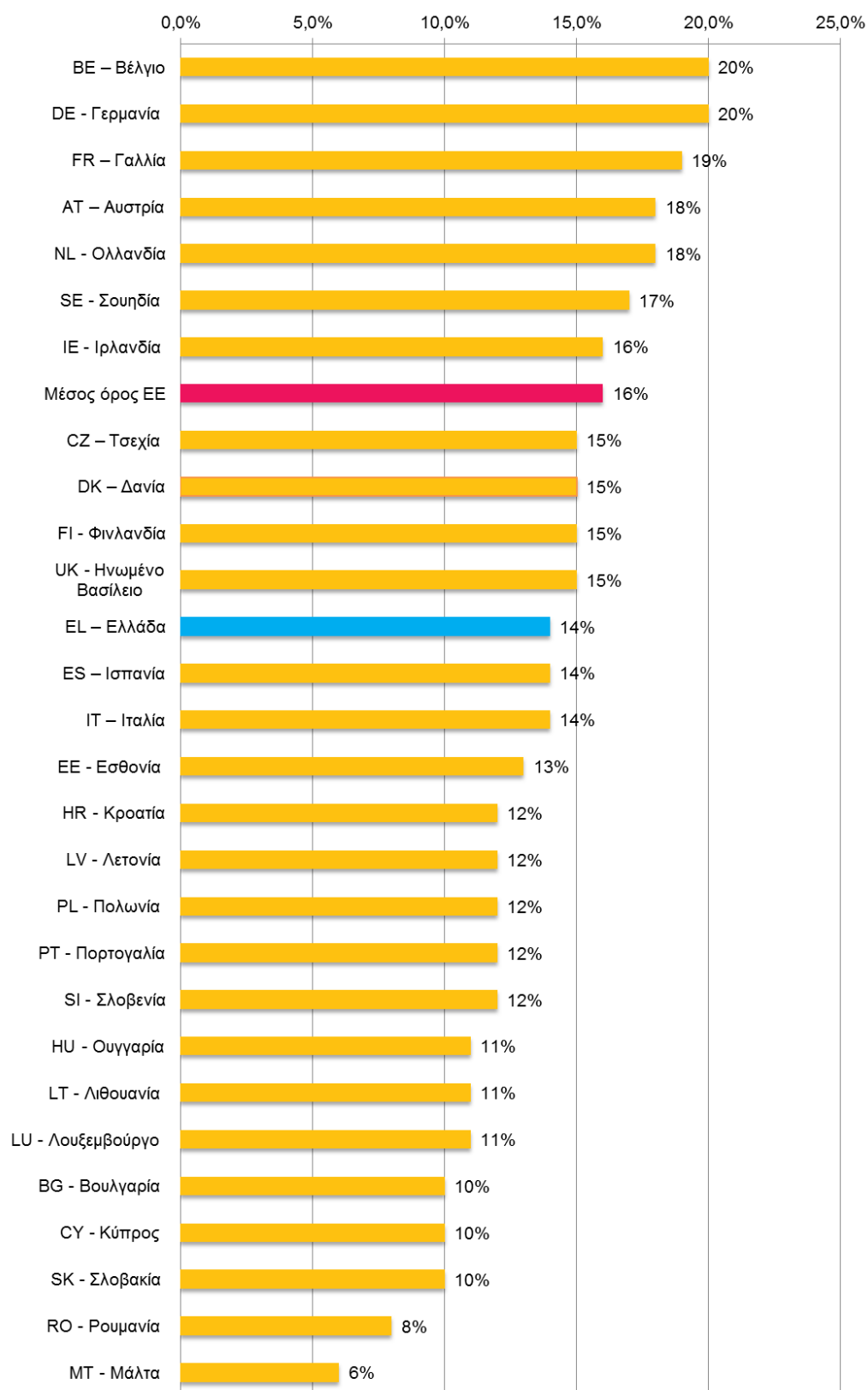
Ο συνολικός προϋπολογισμός των ελληνικών οργανισμών που συμμετέχουν στα έργα αυτά είναι 446,78 εκατ. ευρώ και η κοινοτική χρηματοδότηση **330,42 εκατ. ευρώ**, ποσό που αντιστοιχεί στο **4,3% της συνολικής χρηματοδότησης της ΕΕ**.

Με βάση την απορρόφηση της κοινοτικής χρηματοδότησης το ποσοστό επιτυχίας της Ελλάδας, που υπολογίζεται ως η χρηματοδότηση που εγκρίθηκε ανά χώρα σε σχέση με την αιτούμενη χρηματοδότηση των προτάσεων, διαμορφώνεται στο **13,2%**. Η Ελλάδα βρίσκεται στη 12η θέση.

Το ποσοστό επιτυχίας των Ελλήνων συντονιστών στην απορρόφηση της κοινοτικής χρηματοδότησης είναι **15%** ενώ ο αντίστοιχος μέσος όρος των Κρατών μελών της ΕΕ ανέρχεται σε 16%. Με βάση το ποσοστό αυτό, η Ελλάδα κατατάσσεται 9η μεταξύ των χωρών που συμμετέχουν με συντονιστές στο Πρόγραμμα «ICT».

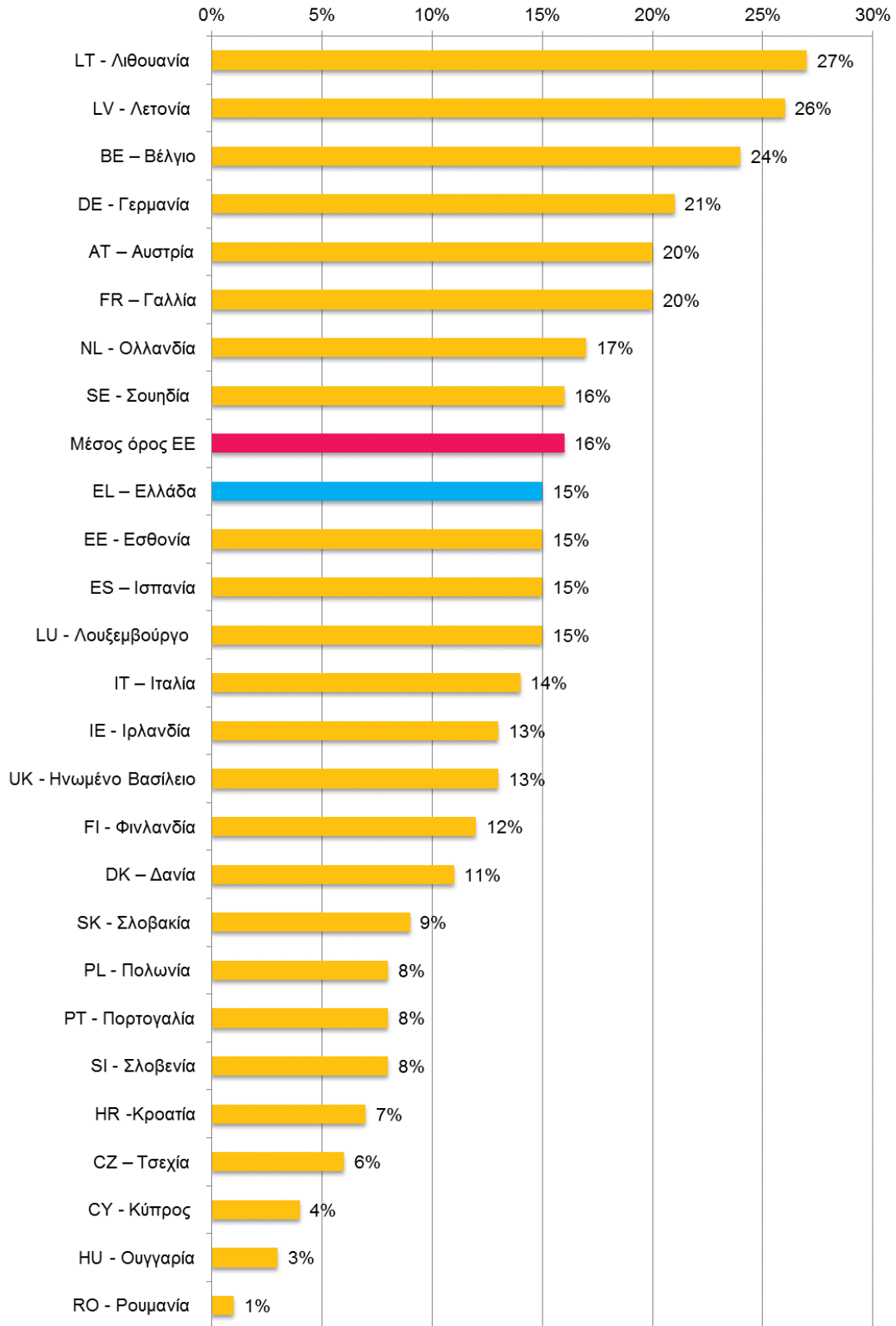
Διάγραμμα 2.7

Ποσοστό επιτυχίας συντονιστών ως προς την απορρόφηση της κοινοτικής χρηματοδότησης, ανά χώρα, στο πρόγραμμα «ICT» την περίοδο 2007-2013



Διάγραμμα 2.8

Ποσοστό επιτυχίας συντονιστών ως προς την επιτυχής υποβολή προτάσεων, ανά χώρα, στο πρόγραμμα «ICT» την περίοδο 2007-2013.



*Υπολογίζεται βάση των αριθμών προτάσεων που υποβλήθηκαν ανα χώρα ως συντονιστές, ως προς τα έργα που συνορίζονται.

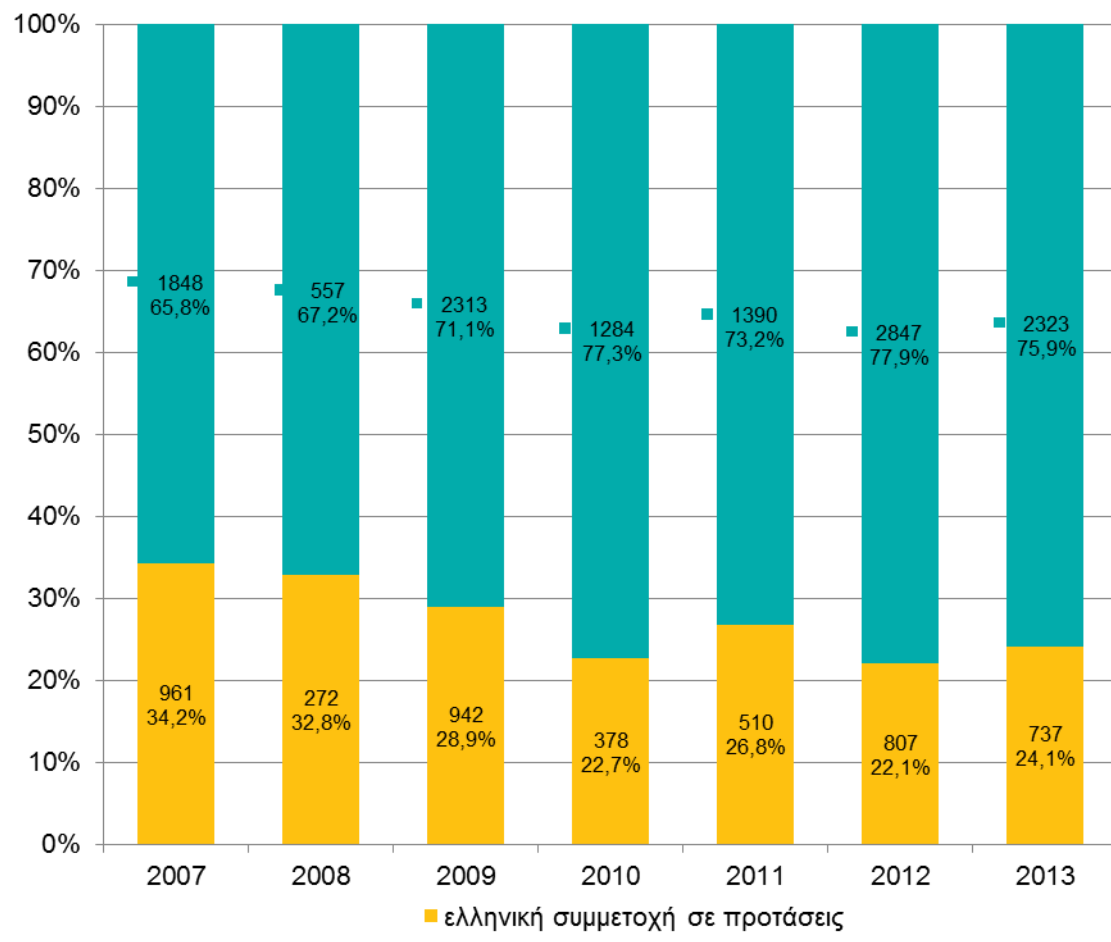
3. Η ελληνική συμμετοχή

3.1. Η εξέλιξη της ελληνικής συμμετοχής

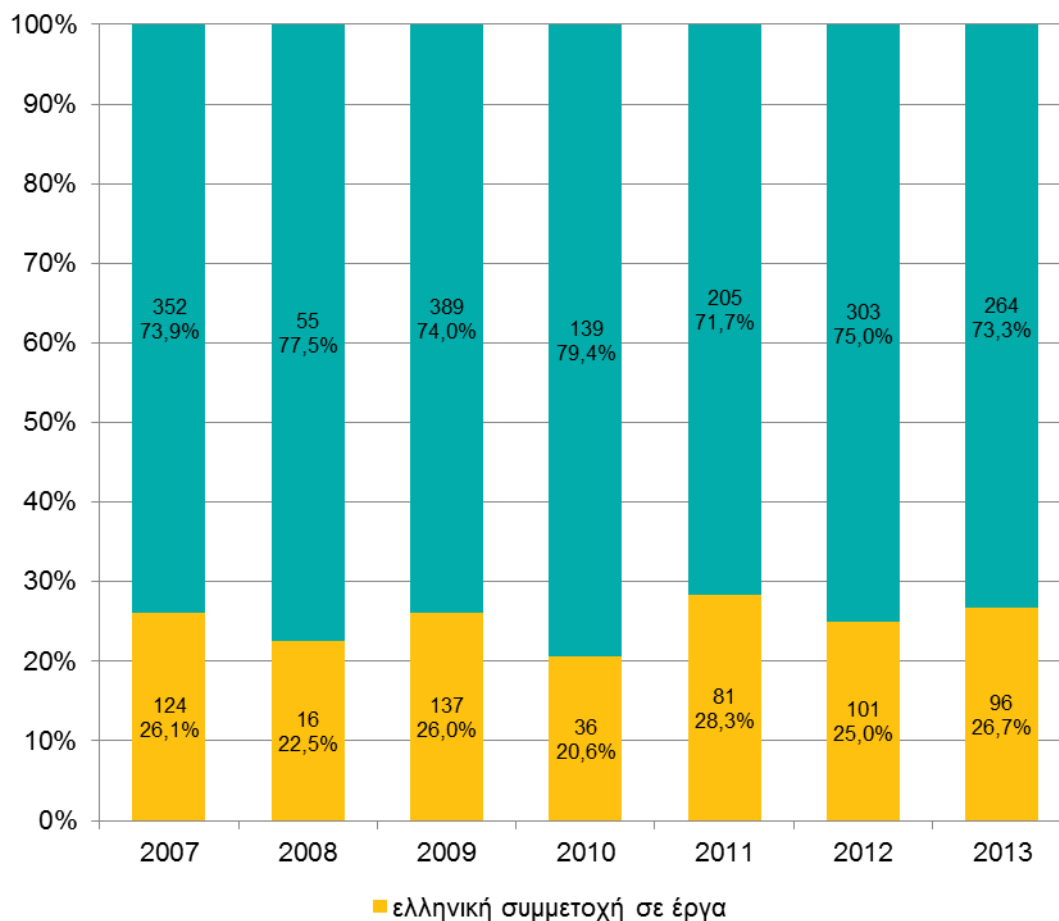
Στο Πρόγραμμα «ICT» χρηματοδοτήθηκαν συνολικά την περίοδο 2007-2013, **591 έργα με 945 μοναδικές ελληνικές συμμετοχές**. Η υποβολή και επιτυχία των προτάσεων με ελληνική συμμετοχή διαφοροποιείται κατά τη διάρκεια της περιόδου και απεικονίζεται στο διάγραμμα 3.1.

Διάγραμμα 3.1

Εξέλιξη ελληνικής συμμετοχής σε προτάσεις και έργα του προγράμματος «ICT» την περίοδο 2007-2013



Η ελληνική συμμετοχή



Η Ελλάδα παρουσίασε το υψηλότερο ποσοστό συμμετοχής σε προτάσεις στις πρώτες προσκλήσεις του Προγράμματος (2007 και 2008), ενώ το ενδιαφέρον μειώθηκε κατά τη διάρκεια των επόμενων ετών (2009-2013). Η απουσία χρηματοδοτικών εργαλείων από τα διαρθρωτικά ταμεία κατά το μεταβατικό στάδιο από το Γ' ΚΠΣ στο ΕΣΠΑ, καθώς επίσης και το αρχικό ενδιαφέρον που παρουσιάζεται στην αρχή κάθε νέας προγραμματικής περιόδου, είναι οι κύριοι λόγοι που μπορούν να ερμηνεύσουν τη συγκεκριμένη τάση. Παρόλα αυτά, το ποσοστό συμμετοχής φορέων από την Ελλάδα στις εγκεκριμένες προτάσεις παραμένει αμετάβλητο και διαχρονικά κυμαίνεται ανάμεσα στο 20,6 έως 26,7%.

Οι τάσεις που καταγράφονται παρουσιάζονται στη συνέχεια, ενώ τα συνολικά στοιχεία για τη συμμετοχή στις προσκλήσεις του Προγράμματος «ICT» παρατίθενται στον Πίνακα 3.1.

- Χαμηλή συμμετοχή στο πρόγραμμα Μελλοντικών και Αναδυόμενων Τεχνολογιών κατά τις πρώτες προκηρύξεις
- Χαμηλή διαχρονικά συμμετοχή στις προκηρύξεις που αφορούν Διεθνή Συνεργασία
- Υψηλό ποσοστό εγκεκριμένων έργων στις προκηρύξεις που αφορούν τη συμμετοχή μικρομεσαίων επιχειρήσεων
- Υψηλό ενδιαφέρον σε προκηρύξεις διεπιστημονικού χαρακτήρα, με έμφαση στην υγεία και την ενέργεια

Πίνακας 3.1

Συμμετοχή στο πρόγραμμα «ICT» ανά πρόσκληση⁷
(υποβολή, αξιολόγηση προτάσεων και έργα από Ευρώπη και Ελλάδα) την περίοδο 2007-2013

Κωδικός πρόσκλησης	Προτάσεις που υποβλήθηκαν από όλη την Ευρώπη	Προτάσεις που αξιολογήθηκαν από όλη την Ευρώπη	Σύνολο έργων σε όλη την Ευρώπη	Προτάσεις που υποβλήθηκαν με Ελληνική συμμετοχή	Προτάσεις που αξιολογήθηκαν με ελληνική συμμετοχή	Σύνολο έργων με ελληνική συμμετοχή
FP7-ICT-2013-11	614	590	71	189	188	21
FP7-ICT-2013-C	210	147	27	15	14	3
FP7-ICT-2013-EU-Brazil	60	48	4	11	10	0
FP7-ICT-2013-X	327	176	8	40	18	0
FP7-ICT-2013-SME-DCA	109	86	13	25	21	6
FP7-ICT-2013-10	1740	1734	237	457	457	66
ΣΥΝΟΛΟ 2013	3060	2781	360	737	708	96
FP7-SMARTCITIES-2013	155	155	32	46	46	10
FP7-2013-NMP-ICT-FoF	25	21	11	6	6	3
FP7-2013-ICT-GC	21	19	7	2	2	0
FP7-ICT-2013-EU-Japan	19	18	6	4	4	1
FP7-2012-ICT-FI	19	14	6	11	11	5
FP7-ICT-2013-FET-F	10	6	2	6	6	2
FP7-ICT-2011-C	1344	1038	37	158	108	1
FP7-ICT-2011-9	650	639	80	161	159	20
FP7-ICT-2011-8	1411	1402	223	413	411	59
ΣΥΝΟΛΟ 2012	3654	3312	404	807	753	101
FP7-2012-NMP-ICT-FoF	55	53	12	12	12	3
FP7-2012-NMP-ENV-ENERGY-	31	27	10	7	7	2

⁷οι προσκλήσεις παρουσιάζονται με βάση την καταληκτική ημερομηνία.

Η ελληνική συμμετοχή

Κωδικός πρόσκλησης	Προτάσεις που υποβλήθηκαν από όλη την Ευρώπη	Προτάσεις που αξιολογήθηκαν από όλη την Ευρώπη	Σύνολο έργων σε όλη την Ευρώπη	Προτάσεις που υποβλήθηκαν με Ελληνική συμμετοχή	Προτάσεις που αξιολογήθηκαν με ελληνική συμμετοχή	Σύνολο έργων με ελληνική συμμετοχή
ICT-EeB						
FP7-2012-ICT-GC	26	24	10	3	3	2
FP7-ICT-2011-SME-DCL	344	299	20	82	73	6
FP7-ICT-2011-EU-Brazil	42	40	5	7	7	1
FP7-ICT-2011-7	1402	1393	229	399	399	67
ΣΥΝΟΛΟ 2011	1900	1836	286	510	501	81
FP7-ICT-2009-C	823	711	47	137	119	9
FP7-ICT-2011-FET-F	26	24	7	6	6	1
FP7-2011-NMP-ICT-FoF	79	79	18	25	25	7
FP7-2011-NMP-ENV-ENERGY-ICT-EeB	35	35	8	7	7	1
FP7-2011-ICT-GC	17	17	8	3	3	1
FP7-2011-ICT-FI	40	37	11	13	13	3
FP7-ICT-2011-EU-Russia	5	5	2	1	1	0
FP7-ICT-2009-6	637	621	74	186	185	14
ΣΥΝΟΛΟ 2010	1662	1529	175	378	359	36
FP7-2010-NMP-ICT-FoF	34	34	8	11	11	3
FP7-2010-NMP-ENV-ENERGY-ICT-EeB	26	26	6	7	7	2
FP7-2010-ICT-GC	16	15	7	4	4	1
FP7-ICT-2009-5	1434	1419	207	394	391	60
FP7-ICT-2009-4	1267	1256	256	436	434	64
FP7-ICT-ENERGY-2009-1	6	6	6	1	1	1
FP7-ICT-2007-C	472	439	36	89	86	6
ΣΥΝΟΛΟ 2009	3255	3195	526	942	934	137
FP7-ICT-2007-3	829	824	71	272	271	16

Η ελληνική συμμετοχή

Κωδικός πρόσκλησης	Προτάσεις που υποβλήθηκαν από όλη την Ευρώπη	Προτάσεις που αξιολογήθηκαν από όλη την Ευρώπη	Σύνολο έργων σε όλη την Ευρώπη	Προτάσεις που υποβλήθηκαν με Ελληνική συμμετοχή	Προτάσεις που αξιολογήθηκαν με ελληνική συμμετοχή	Σύνολο έργων με ελληνική συμμετοχή
ΣΥΝΟΛΟ 2008	829	824	71	272	271	16
FP7-ICT-SEC-2007-1	59	53	9	20	18	2
FP7-ICT-2007-2	910	892	149	282	279	36
FP7-ICT-2007-1	1840	1823	318	659	653	86
ΣΥΝΟΛΟ 2007	2809	2768	476	961	950	124

3.2. Τα ελληνικά έργα

Όπως έχει ήδη αναφερθεί, την περίοδο 2007-2013, σημειώνονται 945 συμμετοχές ελληνικών οργανισμών σε 591 έργα. 176 μοναδικοί ελληνικοί οργανισμοί συμμετέχουν στα έργα του προγράμματος «ICT», απορροφώντας κοινοτική χρηματοδότηση ύψους **330 εκατ. ευρώ**.

Σημαντική παρουσία, ως προς την χρηματοδότηση, έχουν:

1. το **ΕΚΕΤΑ** με 85 συμμετοχές και κοινοτική χρηματοδότηση 41,69 εκατ. ευρώ,
2. το **ΕΠΙΣΕΥ** με 91 συμμετοχές και κοινοτική χρηματοδότηση 41,51 εκατ. ευρώ,
3. το **ΙΤΕ** με 74 συμμετοχές και κοινοτική χρηματοδότηση 31,17 εκατ. ευρώ,
4. το **ΕΚΠΑ** με 43 συμμετοχές και κοινοτική χρηματοδότηση 15,21 εκατ. ευρώ,
5. το **ΕΚΕΦΕ Δημόκριτος** με 29 συμμετοχές και κοινοτική χρηματοδότηση 14 εκατ. ευρώ,
6. το **Ερευνητικό κέντρο ΑΘΗΝΑ** με 27 συμμετοχές και κοινοτική χρηματοδότηση 12,23 εκατ. ευρώ,
7. το **Πανεπιστήμιο Πατρών** με 33 συμμετοχές και κοινοτική χρηματοδότηση 12,1 εκατ. ευρώ,
8. το **ΑΙΤ** με 28 συμμετοχές και κοινοτική χρηματοδότηση 10,25 εκατ. ευρώ,
9. το **ΑΠΘ** με 24 συμμετοχές και κοινοτική χρηματοδότηση 9,44 εκατ. ευρώ,
10. το **ΕΜΠ** με 30 συμμετοχές και κοινοτική χρηματοδότηση 9,29 εκατ. ευρώ και
11. το **CTI (I.T.Y.E.)** με 25 συμμετοχές και κοινοτική χρηματοδότηση 8,62 εκατ. ευρώ.

Υψηλή κοινοτική χρηματοδότηση έχουν και οι εταιρείες του ιδιωτικού τομέα όπως:

1. η **ATC** με 27 συμμετοχές και κοινοτική χρηματοδότηση 8,54 εκατ. ευρώ,
2. η **SINGULAR LOGIC** με 25 συμμετοχές και κοινοτική χρηματοδότηση 6,58 εκατ. ευρώ,
3. η **EXUS** με 7 συμμετοχές και κοινοτική χρηματοδότηση 4,9 εκατ. ευρώ,
4. η **INTRACOM** με 15 συμμετοχές και κοινοτική χρηματοδότηση 4,78 εκατ. ευρώ,
5. η **VELTI** με 8 συμμετοχές και κοινοτική χρηματοδότηση 3,33 εκατ. ευρώ,
6. η **SYNELIXIS** με 11 συμμετοχές και κοινοτική χρηματοδότηση 2,88 εκατ. ευρώ, και
7. η **DCS** με 3 συμμετοχές και κοινοτική χρηματοδότηση 2,1 εκατ. ευρώ.

Όσον αφορά τα 138 έργα που συντονίζονται από ελληνικούς φορείς, οι **5 πρώτοι φορείς συντονιστές** με την συχνότερη συμμετοχή είναι:

1. το **ΕΚΕΤΑ** που συντονίζει 28 έργα με συνολικό προϋπολογισμό 118,85 εκατ. ευρώ,
2. το **ΕΠΙΣΕΥ** που συντονίζει 15 έργα με συνολικό προϋπολογισμό 73,18 εκατ. ευρώ,
3. το **ΕΚΕΦΕ ΔΗΜΟΚΡΙΤΟΣ** που συντονίζει 11 έργα με συνολικό προϋπολογισμό 52,11 εκατ. ευρώ,
4. το **ΙΤΕ** που συντονίζει 11 έργα με συνολικό προϋπολογισμό 35,88 εκατ. ευρώ και
5. το **Ερευνητικό Κέντρο ΑΘΗΝΑ** που συντονίζει 8 έργα με συνολικό προϋπολογισμό 25,96 εκατ. ευρώ.

Υψηλή συμμετοχή ως **συντονιστές** έχουν και οι εταιρείες του ιδιωτικού τομέα. Οι 3 πρώτες, με τη συχνότερη συμμετοχή ως συντονιστές είναι:

1. η εταιρεία **EXODUS A.E.** που συντονίζει 4 έργα με συνολικό προϋπολογισμό 33,16 εκατ. ευρώ,
2. η εταιρεία **OPTRONICS TECHNOLOGIES A.B.E.T.E.** που συντονίζει 4 έργα με συνολικό προϋπολογισμό 33,16 εκατ. ευρώ και
3. η εταιρεία **ATC** που συντονίζει 3 έργα με συνολικό προϋπολογισμό 7,92 εκατ. ευρώ.

Αναλυτικά στοιχεία για τα έργα και τις ελληνικές συμμετοχές παρουσιάζονται στο Παράρτημα. Συγκεκριμένα:

- Στο **Παράρτημα 1** παρουσιάζονται συνοπτικά στοιχεία για τα 591 έργα στα οποία συμμετέχουν ελληνικοί φορείς
- Στο **Παράρτημα 2** παρουσιάζονται οι ελληνικοί φορείς και τα έργα στα οποία συμμετέχουν. Δίνονται επίσης στοιχεία για τον προϋπολογισμό, την κοινοτική χρηματοδότηση και τη διάρκεια των έργων
- Στο **Παράρτημα 3** παρέχονται, ανά φορέα / συντονιστή, αναλυτικότερα στοιχεία για τα έργα που συντονίζονται από Ελληνικούς φορείς.

3.3. Το προφίλ των ελληνικών φορέων

Συνολικά την περίοδο 2007-2013 στο πρόγραμμα «ICT» υποβλήθηκαν 4.607 προτάσεις με 7.172 συμμετέχοντες. Από αυτές αξιολογήθηκαν οι 4.476 που συμμετέχουν 6.931 ελληνικοί φορείς. Οι 2.343 προέρχονται από τον ιδιωτικό τομέα⁸ (33,8% του συνόλου των ελληνικών συμμετοχών) και οι 2.341 είναι Ερευνητικοί φορείς (33,8% του συνόλου των ελληνικών συμμετοχών). Ακολουθούν τα ΑΕΙ (Πανεπιστήμια και ΤΕΙ) με 1.775 συμμετοχές (25,6% του συνόλου των ελληνικών συμμετοχών), οι Δημόσιοι φορείς (εκτός εκείνων που δραστηριοποιούνται στους τομείς έρευνας και εκπαίδευσης και έχουν περιληφθεί στις προηγούμενες κατηγορίες) με 175 συμμετοχές (2,5% του συνόλου των ελληνικών συμμετοχών) και διάφοροι άλλοι φορείς με 297 συμμετοχές (4,3% του συνόλου των ελληνικών συμμετοχών).

Στα εγκεκριμένα έργα, **οι περισσότερες συμμετοχές καταγράφονται από τους Ερευνητικούς φορείς** (389 συμμετοχές, 41,2% στο σύνολο των ελληνικών συμμετοχών) και ακολουθούν οι ιδιωτικοί φορείς (308 συμμετοχές, 32,6% στο σύνολο των ελληνικών συμμετοχών), τα ΑΕΙ (233 συμμετοχές, 24,7% στο σύνολο των ελληνικών συμμετοχών) και οι Δημόσιοι φορείς (9 συμμετοχές, 1% στο σύνολο των ελληνικών συμμετοχών) και η κατηγορία άλλοι (6 συμμετοχές, 0,6% στο σύνολο των ελληνικών συμμετοχών). Οι μικρομεσαίες επιχειρήσεις (180 συμμετοχές) αποτελούν το **58,4%** του συνολικού αριθμού των ιδιωτικών φορέων που συμμετέχουν στα εγκεκριμένα έργα.

Το μεγαλύτερο μέρος του προϋπολογισμού των εγκεκριμένων έργων που διατίθεται στην Ελλάδα απορροφάται από τους **Ερευνητικούς Φορείς** (167 περίπου εκατ. Ευρώ ή **50,6%** του προϋπολογισμού των ελληνικών φορέων) (Διάγραμμα 3.4). Το αντίστοιχο ποσοστό στο σύνολο των χωρών που συμμετέχουν είναι 25%. **Οι μικρομεσαίες επιχειρήσεις απορρόφησαν το 15,4%** του συνολικού προϋπολογισμού.

⁸Κατηγοριοποίηση οργανισμών σύμφωνα με τη βάση e-CORDA της Ευρωπαϊκής Επιτροπής.

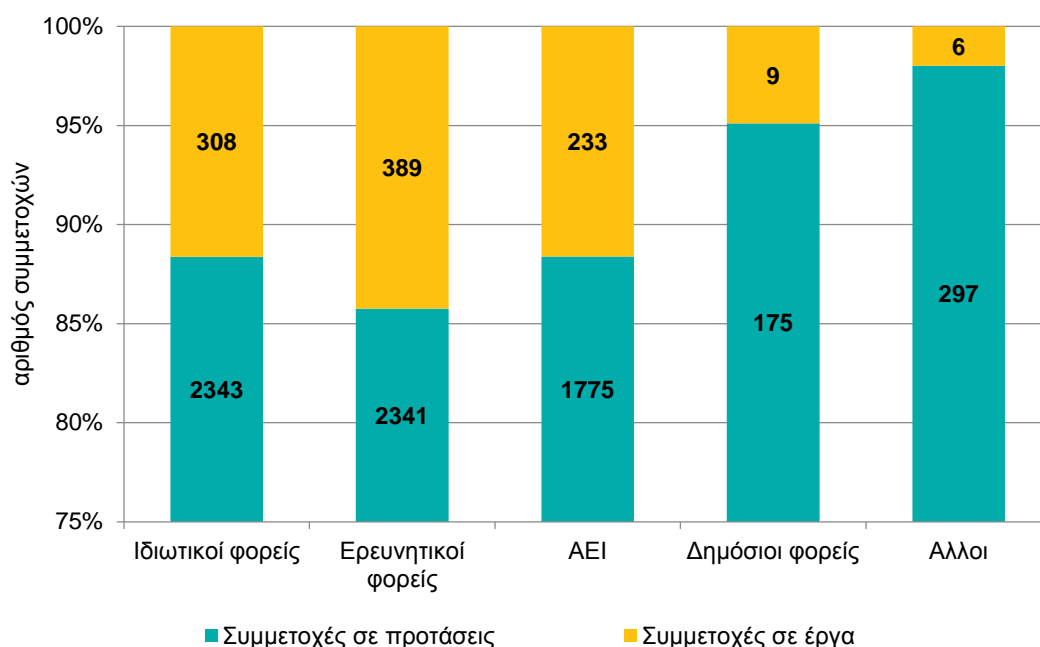
Πίνακας 3.2

Ελληνική συμμετοχή σε προτάσεις που αξιολογήθηκαν και έργα του προγράμματος «ICT» ανά τύπο οργανισμού

Τύπος οργανισμού	Αριθμός συμμετοχών σε προτάσεις & (% στο σύνολο προτάσεων με ελληνική συμμετοχή)	Αριθμός συμμετοχών σε έργα & (% στο σύνολο των έργων με ελληνική συμμετοχή)
Ερευνητικοί φορείς	2.341 (33,8%)	389 (41,2%)
Ιδιωτικοί φορείς	2.343 (33,8%)	308 - εκ των οποίων 180 ΜΜΕ (32,6% - 19% ΜΜΕ)
ΑΕΙ	1.775 (25,6%)	233 (24,7%)
Δημόσιοι φορείς (εκτός έρευνας/εκπαίδευσης)	175 (2,5%)	9 (1%)
Άλλοι φορείς	297 (4,3%)	6 (0,6%)
Σύνολο	6.931	945

Διάγραμμα 3.2

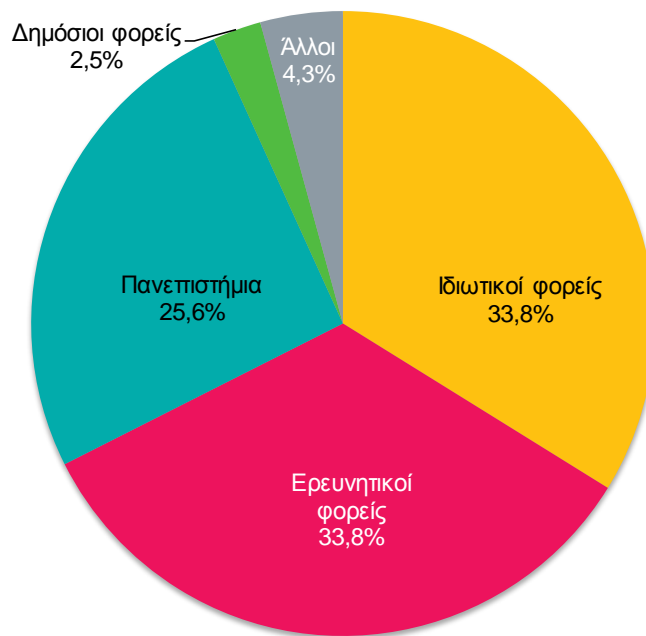
Αριθμός ελληνικών συμμετοχών σε προτάσεις και έργα του προγράμματος «ICT» την περίοδο 2007 -2013, ανά τύπο οργανισμού



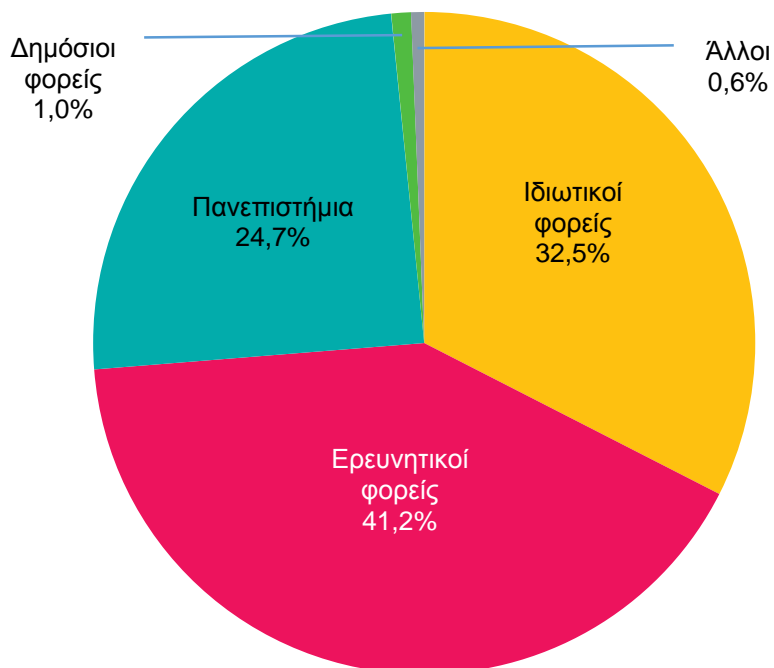
Διάγραμμα 3.3

Αριθμός ελληνικών συμμετοχών σε προτάσεις και έργα του προγράμματος «ICT» την περίοδο 2007 -2013, ανά τύπο οργανισμού

Ποσοστό % συμμετοχών σε προτάσεις, 2007-2013



Ποσοστό % συμμετοχών σε έργα, 2007-2013



Πίνακας 3.3

Κοινοτική χρηματοδότηση (σε ευρώ) ελληνικών φορέων στα έργα του προγράμματος «ICT» ανά τύπο οργανισμού

Τύπος οργανισμού	Κοινοτική Χρηματοδότηση (ευρώ) & (% κοινοτικής χρηματοδότησης ελληνικών φορέων)
Ιδιωτικοί φορείς	79.003.374 – 47.971.463 ΜΜΕ (23,9% - 15,4% ΜΜΕ)
Ερευνητικά Κέντρα	167.222.340 (50,6%)
ΑΕΙ	82.745.556 (25%)
Δημόσιοι φορείς (εκτός έρευνας/ εκπαίδευσης)	933.947 (0,3%)
Άλλοι	510.434 (0,2%)
Σύνολο	330.415.651 (100%)

Διάγραμμα 3.4

Κατανομή κοινοτικής χρηματοδότησης ελληνικών φορέων στο πρόγραμμα «ICT» την περίοδο 2007-2013, ανά τύπο οργανισμού



3.4. Επιστημονικά πεδία των ελληνικών έργων

Την περίοδο 2007-2013, οι ελληνικοί οργανισμοί συμμετείχαν σε έργα του προγράμματος «ICT» με δημοφιλέστερα πεδία:

- το 1ο Ανοικτές και ασφαλείς υποδομές δικτύων και υπηρεσιών (31,5% των συμμετοχών στα έργα),
- το 3ο Εναλλακτικές διαδρομές για Εξαρτήματα και Συστήματα (13,6% των συμμετοχών στα έργα),
- το 5ο ΤΠΕ για την Υγεία, την ευγηρία, ένταξη και διακυβέρνηση (13,6% των συμμετοχών στα έργα) και
- το 6ο δραστηριότητες των ΤΠΕ για οικονομία χαμηλών εκπομπών διοξειδίου του άνθρακα (11,7% των συμμετοχών στα έργα).

Αναλυτικότερα στοιχεία για την ελληνική συμμετοχή ανά θεματικό πεδίο παρατίθενται στους επόμενους πίνακες και διαγράμματα.

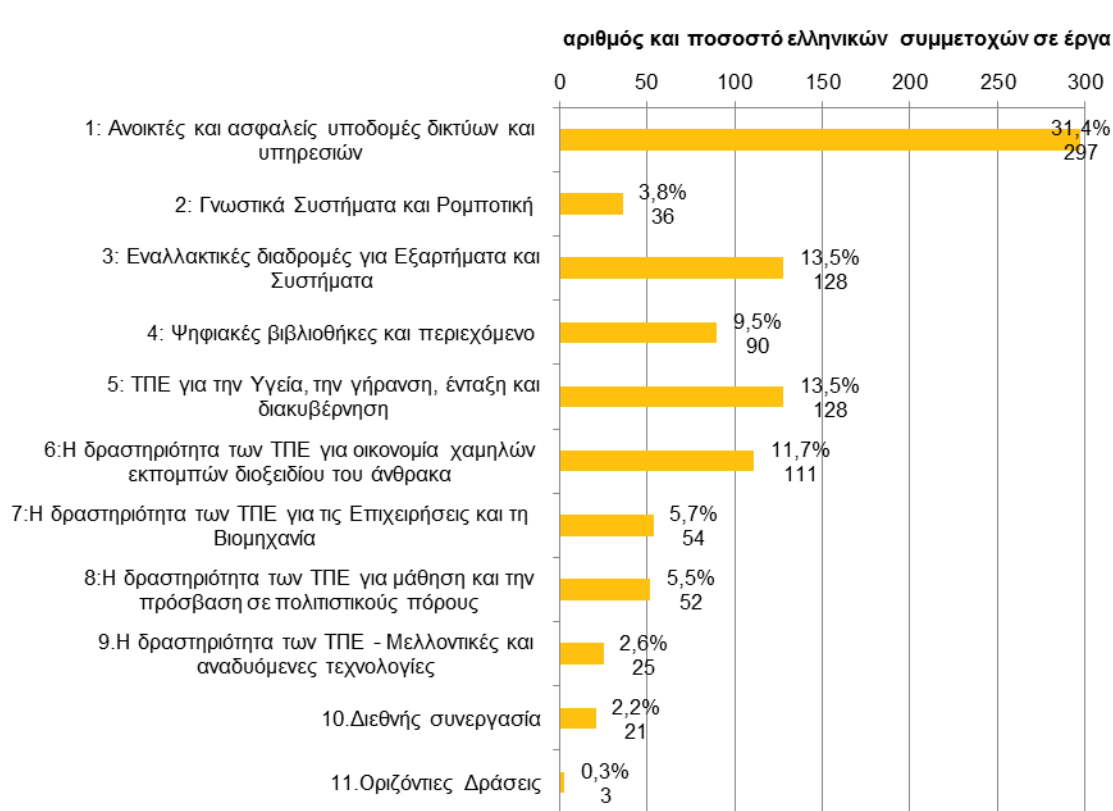
Πίνακας 3.4

Ελληνική συμμετοχή σε έργα του προγράμματος «ICT» την περίοδο 2007-2013, ανά θεματικό πεδίο

Θεματικό πεδίο	Αριθμός έργων	Αριθμός ελληνικών συμμετοχών σε έργα	% στο σύνολο της ελληνικής συμμετοχής σε έργα
1. Ανοικτές και ασφαλείς υποδομές δικτύων και υπηρεσιών	185	297	31,4%
2. Γνωστικά Συστήματα και Ρομποτική	24	36	3,8%
3. Εναλλακτικές διαδρομές για Εξαρτήματα και Συστήματα	83	128	13,5%
4. Ψηφιακές βιβλιοθήκες και περιεχόμενο	60	90	9,5%
5. ΤΠΕ για την Υγεία, την ευγηρία, ένταξη και διακυβέρνηση	71	128	13,5%
6. ΤΠΕ για οικονομία χαμηλών εκπομπών διοξειδίου του άνθρακα	63	111	11,7%
7. ΤΠΕ για τις Επιχειρήσεις και τη Βιομηχανία	29	54	5,7%
8. ΤΠΕ για μάθηση και την πρόσβαση σε πολιτιστικούς πόρους	39	52	5,5%
9. Μελλοντικές και αναδυόμενες τεχνολογίες	18	25	2,6%
10. Διεθνής συνεργασία	16	21	2,2%
11. Οριζόντιες Δράσεις	3	3	0,3%
Σύνολο	591	945	100,00%

Διάγραμμα 3.5

Αριθμός και ποσοστό ελληνικών συμμετοχών σε έργα του προγράμματος «ICT» την περίοδο 2007-2013, ανά θεματικό πεδίο



Πίνακας 3.5

Ελληνική χρηματοδότηση του προγράμματος «ICT» την περίοδο 2007-2013, ανά θεματικό πεδίο

Θεματικό πεδίο	Αριθμός έργων	Χρηματοδότηση ελληνικών συμμετοχών σε έργα	% στο σύνολο της ελληνικής χρηματοδότησης σε έργα
1. Ανοικτές και ασφαλείς υποδομές δικτύων και υπηρεσιών	185	100.164.191	30,3%
2. Γνωστικά Συστήματα και Ρομποτική	24	18.183.128	5,5%
3. Εναλλακτικές διαδρομές για Εξαρτήματα και Συστήματα	83	41.260.907	12,5%
4. Ψηφιακές βιβλιοθήκες και περιεχόμενο	60	34.061.694	10,3%
5. ΤΠΕ για την Υγεία, την ευγηρία, ένταξη και διακυβέρνηση	71	54.820.115	16,6%

Θεματικό πεδίο	Αριθμός έργων	Χρηματοδότηση ελληνικών συμμετοχών σε έργα	% στο σύνολο της ελληνικής χρηματοδότησης σε έργα
6. ΤΠΕ για οικονομία χαμηλών εκπομπών διοξειδίου του άνθρακα	63	34.514.867	10,4%
7. ΤΠΕ για τις Επιχειρήσεις και τη Βιομηχανία	29	19.162.597	5,8%
8. ΤΠΕ για μάθηση και την πρόσβαση σε πολιτιστικούς πόρους	39	19.154.993	5,8%
9. Μελλοντικές και αναδυόμενες τεχνολογίες	18	5.094.239	1,5%
10. Διεθνής συνεργασία	16	3.508.061	1,1%
11. Οριζόντιες Δράσεις	3	490.859	0,1%
Σύνολο	591	330.415.651	100,00%

Διάγραμμα 3.6

Ποσό και ποσοστό κοινοτικής χρηματοδότησης στα ελληνικά έργα του προγράμματος «ICT» την περίοδο 2007-2013, ανά θεματικό πεδίο



3.5. Οι Ελληνίδες στο πρόγραμμα «ICT»

Όσον αφορά τη συμμετοχή των Ελληνίδων ως υπευθύνων έργων στο Πρόγραμμα «ICT», στο σύνολο των 945 ελληνικών συμμετοχών καταγράφονται 342 συμμετοχές γυναικών, το οποίο ανέρχεται σε ποσοστό συμμετοχής 36%. Τα έργα που συντονίζονται από Ελληνίδες είναι 16, το οποίο ανέρχεται στο **12% επί του συνόλου των έργων** που συντονίζονται από ελληνικούς φορείς και το οποίο βρίσκεται σε αντιστοιχία με τον ευρωπαϊκό μέσο όρο.

Παρουσιάζονται οι φορείς από τους οποίους προέρχονται οι συντονίστριες κατά φθίνουσα σειρά.

1. Ερευνητικό Πανεπιστημιακό Ινστιτούτο Συστημάτων Επικοινωνιών και Υπολογιστών (ΕΠΙΣΕΥ)

Οι κυρίες Θεοδώρα Βαρβαρίγου συντονίζει 4 έργα και η κα Ιωάννα Ζεργιώτη συντονίζει 1 έργο.

2. Ερευνητικό Κέντρο Αθηνά

Οι κυρίες Κατερίνα Πάστρα, Ιωάννα Βόλη και Κίκα Καλογεροπούλου συντονίζουν από 1 έργο αντίστοιχα.

3. Εθνικό και Καποδιστριακό Πανεπιστήμιο Αθηνών (ΕΚΠΑ)

Η κυρία Αθανασία Αλωνισιώτη συντονίζει 2 έργα.

4. Δημοκρίτειο Πανεπιστήμιο Θράκης

Η κυρία Ελένη Καλδούδη συντονίζει 1 έργο.

5. Εθνικό Κέντρο Έρευνας και Τεχνολογικής Ανάπτυξης (Ε.Κ.Ε.Τ.Α.)

Η κυρία Γεωργία Παχλιτζανάκη συντονίζει 1 έργο.

6. Ίδρυμα Τεχνολογίας και Έρευνας (ΙΤΕ)

Η κυρία Ηλέκτρα Γκιζέλη συντονίζει 1 έργο.

7. Πανεπιστήμιο Πατρών

Η κυρία Βάσω Βελαώρα συντονίζει 1 έργο.

Και από τον ιδιωτικό τομέα

8. EXODUS A.E.

Η κυρία Αναστασία Γαρμπή συντονίζει 1 έργο.

9. PLANET S.A

Η κυρία Ράνια Βρεττού συντονίζει 1 έργο.

4. Επιστημονικά δίκτυα & συνεργασίες

4.1. Η δικτύωση των ελληνικών φορέων

Τα έργα του Προγράμματος «ICT» όπως και όλα τα έργα του 7ου ΠΠ αποδίδουν ιδιαίτερη έμφαση στη συνεργασία μεταξύ των πανεπιστημίων, της βιομηχανίας, των ερευνητικών κέντρων και των δημοσίων αρχών σε όλη την Ευρωπαϊκή Ένωση, καθώς και με τον υπόλοιπο κόσμο.

Την περίοδο 2007-2013, στο πλαίσιο του προγράμματος χρηματοδοτήθηκαν 3 τύποι έργων:

- συνεργατικά έργα (Collaborative projects (CP), Large-scale integrating projects (IP) & Small and medium-scale focused research projects (FP), στα οποία συμμετέχουν τουλάχιστον τρεις οργανισμοί από τρία διαφορετικά κράτη μέλη ή συνδεδεμένες χώρες,
- συνεργατικά έργα με ειδικές δράσεις για διεθνή συνεργασία (CP-Specific International Cooperation Action, SICA), στα οποία συμμετέχουν τουλάχιστον δύο οργανισμοί από κράτη μέλη ή συνδεδεμένες χώρες της ΕΕ και δύο οργανισμοί από τρίτες χώρες που προσδιορίζονται στην προκήρυξη (π.χ. Λατινική Αμερική, Ασία, κ.λπ.)
- δράσεις συντονισμού και στήριξης (Coordination Support Actions, CSA-CA & CSA-SA), οι οποίες μπορεί να υλοποιούνται ακόμα και από έναν μεμονωμένο οργανισμό.
- ερευνητικά δίκτυα συνεργασίας (Network of Excellence) στα οποία συμμετέχουν τουλάχιστον τρεις οργανισμοί από τρία διαφορετικά κράτη μέλη ή συνδεδεμένες χώρες.

Στο πρόγραμμα συμμετείχαν τα κράτη μέλη της ΕΕ, συνδεδεμένες, υποψήφιες και τρίτες χώρες. Ο μέσος όρος συμμετεχόντων στα 2.298 έργα είναι **10 εταίροι ανά έργο**.

Όσον αφορά την ελληνική συμμετοχή καταγράφονται 945 συμμετοχές ελληνικών οργανισμών σε συνεργατικά έργα (503 CP έργα, 832 συμμετοχές), σε δράσεις συντονισμού και στήριξης (66 CSA έργα, 80 συμμετοχές) και ερευνητικά δίκτυα (22 NoE έργα, 33 συμμετοχές). Ο μέσος όρος συμμετεχόντων στα 591 έργα είναι **12 εταίροι ανά έργο**.

4.2. Χώρες συνεργασίας

Στο σύνολο των 591 εγκεκριμένων έργων με ελληνική συμμετοχή καταγράφονται συνολικά 10.616 συνεργασίες. Από αυτές οι 9.548 προέρχονται από χώρες της ΕΕ, 600 συνεργασίες πραγματοποιούνται με φορείς από συνδεδεμένες χώρες, 349 με τρίτες χώρες και 119 με υποψήφιες για ένταξη χώρες. Οι κυριότερες χώρες με τις οποίες συνεργάστηκαν οι Έλληνες είναι:

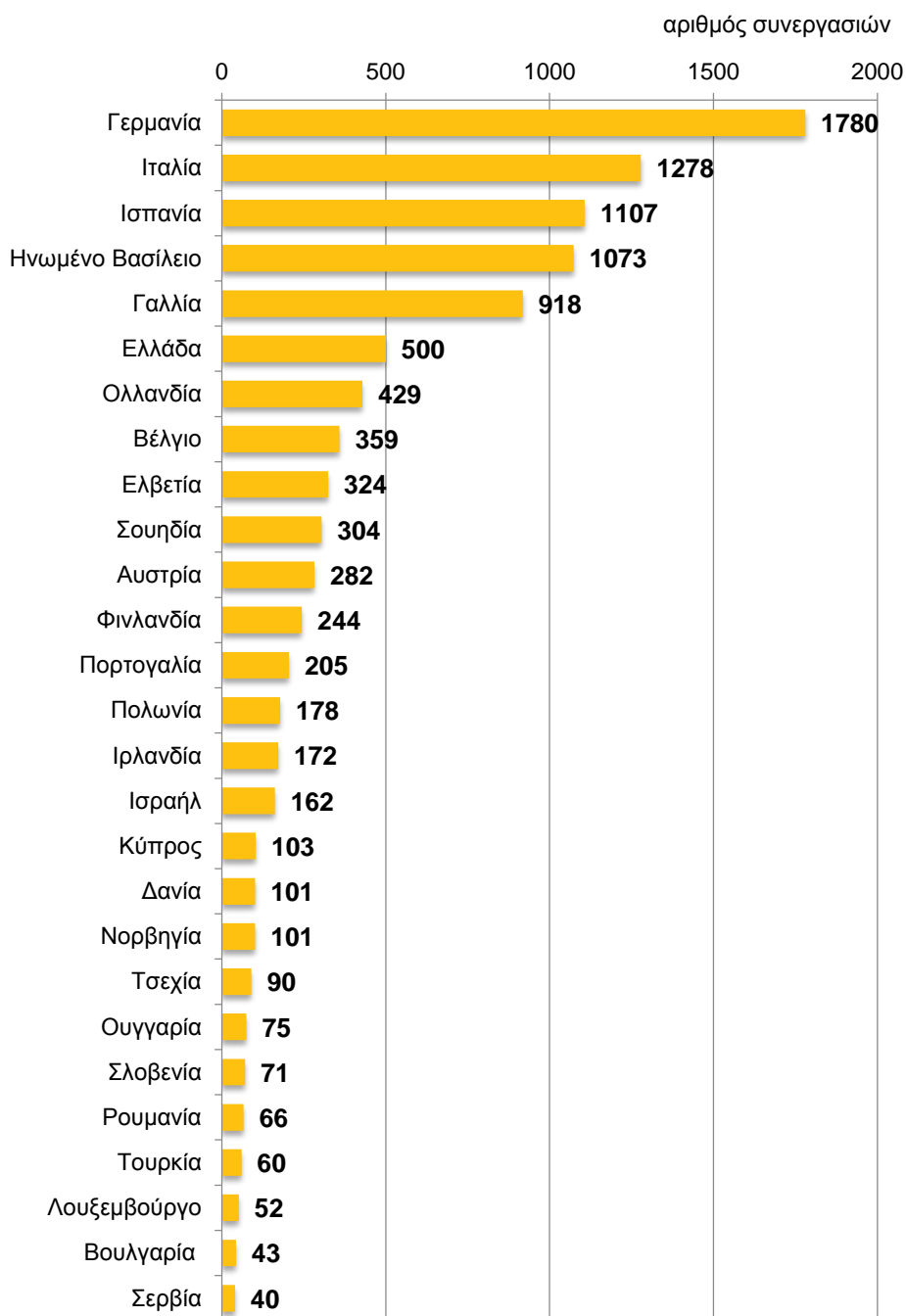
- η Γερμανία με **1.780** συνεργασίες,
- η Ιταλία με **1.278** συνεργασίες,
- η Ισπανία με **1.107** συνεργασίες,
- η Μεγάλη Βρετανία με **1.073** συνεργασίες και
- η Γαλλία με **918** συνεργασίες.

Ειδικότερα όσον αφορά τα 138 έργα που συντονίζουν οι ελληνικοί οργανισμοί, σημειώνονται συνολικά 1.081 συνεργασίες⁹.

⁹Αφορά τον συνολικό αριθμό συνεργασιών, όχι τον αριθμό μοναδικών οργανισμών.

Διάγραμμα 4.1

Αριθμός συνεργασιών¹⁰ ανά χώρα¹¹ σε έργα με ελληνική συμμετοχή στο Πρόγραμμα «ICT» την περίοδο 2007-2013



¹⁰Καταγράφεται ο συνολικός αριθμός συνεργασιών, και όχι ο αριθμός μοναδικών οργανισμών με τους οποίους συνεργάζονται οι Έλληνες.

¹¹Αναφέρονται οι χώρες όπου σημειώνονται περισσότερες από 40 συνεργασίες.

4.3. Συνεργασίες με επιχειρήσεις

Η συμμετοχή του ιδιωτικού τομέα από την Ευρώπη αλλά και την Ελλάδα στο πρόγραμμα «ICT» είναι σημαντική. Όπως αναφέρθηκε σε προηγούμενα κεφάλαια το 37,6% του συνόλου των συμμετοχών στα εγκεκριμένα έργα του Προγράμματος προέρχεται από τον ιδιωτικό τομέα.

Η συμμετοχή των ελληνικών ιδιωτικών φορέων στα εγκεκριμένα έργα φθάνει το **32,6%** του αριθμού των ελληνικών συμμετοχών. Ταυτόχρονα, αυξημένη είναι και η συμμετοχή των ιδιωτικών φορέων στα δίκτυα που δημιουργούνται για την υλοποίηση των έργων. Η ανάλυση των συνεργασιών ανά τύπο οργανισμού στα 138 έργα τα οποία συντονίζονται από ελληνικούς φορείς, δείχνει ότι οι Έλληνες συντονιστές προκρίνουν τις συνεργασίες με ιδιωτικούς φορείς.

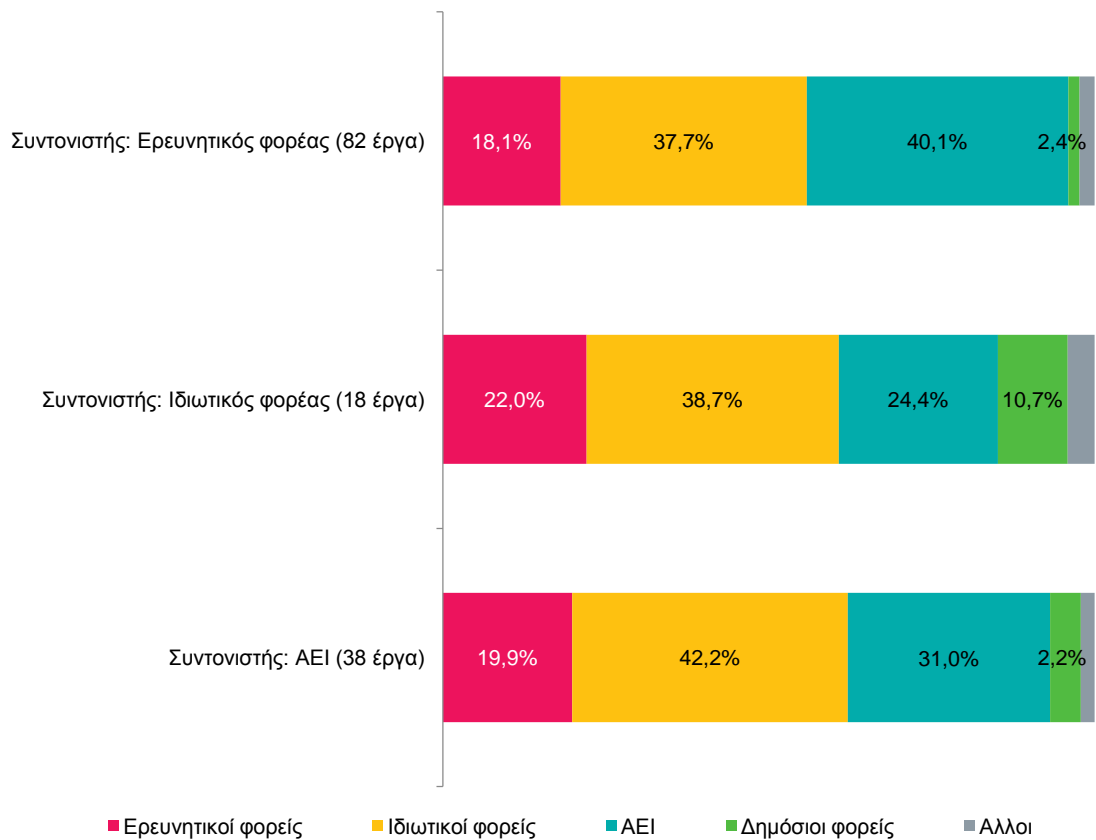
Πίνακας 4.1

Αριθμός συνεργασιών ανά είδος φορέα, σε έργα με Έλληνα συντονιστή στο Πρόγραμμα «ICT» την περίοδο 2007-2013

Συντονιστής	Ερευνητικός φορέας (82 έργα)	Ιδιωτικός φορέας (18 έργα)	ΑΕΙ (38 έργα)
Ερευνητικοί φορείς	115	37	55
Ιδιωτικοί φορείς	240	65	117
ΑΕΙ	255	41	86
Δημόσιοι φορείς	11	18	13
Άλλοι	15	7	6
Σύνολο	636	168	277
Ποσοστό %			
Ερευνητικοί φορείς	18,1%	22,0%	19,9%
Ιδιωτικοί φορείς	37,7%	38,7%	42,2%
ΑΕΙ	40,1%	24,4%	31,0%
Δημόσιοι φορείς	1,7%	10,7%	4,7%
Άλλοι	2,4%	4,2%	2,2%
Σύνολο	100%	100%	100%

Διάγραμμα 4.2

Συνεργασίες στα έργα που συντονίζονται από ελληνικούς φορείς, ανά τύπο οργανισμού



5. Η συμμετοχή των ελληνικών περιφερειών

5.1. Προτάσεις και έργα ανά περιφέρεια

Οι 7.213 ελληνικές συμμετοχές σε προτάσεις που υποβλήθηκαν συνολικά την περίοδο 2007-2013 στις προσκλήσεις του Προγράμματος «ICT» προέρχονται από όλες τις ελληνικές Περιφέρειες. Το 59,89% της ελληνικής συμμετοχής σε προτάσεις προέρχεται από την Αττική (4.320 συμμετοχές), το 14,75% από την Κεντρική Μακεδονία (1.064 συμμετοχές) το 10,04% από την Κρήτη (724 συμμετοχές) και το 7,83% από την Δυτική Ελλάδα (565 συμμετοχές).

Όσον αφορά την ελληνική συμμετοχή στα έργα που χρηματοδοτήθηκαν, οι συμμετοχές προέρχονται από τις 10 Περιφέρειες (όπως εμφανίζονται στον ακόλουθο πίνακα): το 60,85% προέρχεται από την Αττική (575 συμμετοχές), το 15,13% από την Κεντρική Μακεδονία (143 συμμετοχές), το 11,85% από την Κρήτη (112 συμμετοχές) και το 6,56% από την Δυτική Ελλάδα (62 συμμετοχές).

Σε όρους απορρόφησης της κοινοτικής χρηματοδότησης, το **57,12% αντιστοιχεί στην Περιφέρεια Αττικής** με συνολική χρηματοδότηση 188,75 (εκατ. ευρώ), το 18,52% στην Περιφέρεια Κεντρικής Μακεδονίας με συνολική χρηματοδότηση 61,19 (εκατ. ευρώ), το 12,96% στην Περιφέρεια Κρήτης με συνολική χρηματοδότηση 42,82 (εκατ. ευρώ) και το 6,68% στην Περιφέρεια Δυτικής Ελλάδας με συνολική χρηματοδότηση 22,09 (εκατ. ευρώ).

Αναλυτικότερα στοιχεία παρουσιάζονται στον ακόλουθο πίνακα.

Πίνακας 5.1

Συμμετοχή των ελληνικών Περιφερειών στο σύνολο των προτάσεων του προγράμματος «ICT» την περίοδο 2007-2013

Περιφέρεια	Συμμετοχές σε προτάσεις	% συμμετοχή Περιφέρειας στο σύνολο της ελληνικής συμμετοχής	Αιτούμενος προϋπολογισμός (εκατ. ευρώ)	% αιτούμενος προϋπολογισμός Περιφέρειας στο σύνολο του ελληνικού προϋπολογισμού
Ανατολική Μακεδονία & Θράκη	58	0,80%	19,41	0,77%
Αττική	4.320	59,89%	1.465,22	58,44%
Βόρειο Αιγαίο	94	1,30%	37,67	1,50%
Δυτική Ελλάδα	565	7,83%	193,87	7,73%
Δυτική Μακεδονία	12	0,17%	2,65	0,11%
Ήπειρος	69	0,96%	24,06	0,96%
Θεσσαλία	131	1,82%	45,45	1,81%
Ιόνιοι Νήσοι	17	0,24%	3,99	0,16%

Επιστημονικά δίκτυα και συνεργασίες

Κεντρική Μακεδονία	1.064	14,75%	393,36	15,69%
Κρήτη	724	10,04%	276,09	11,01%
Νότιο Αιγαίο	24	0,33%	5,03	0,20%
Πελοποννήσου	49	0,68%	14,02	0,56%
Στερεά Ελλάδα	86	1,19%	26,33	1,05%
Σύνολο	7.213	100,00%	2.507,17	100,00%

Πίνακας 5.2

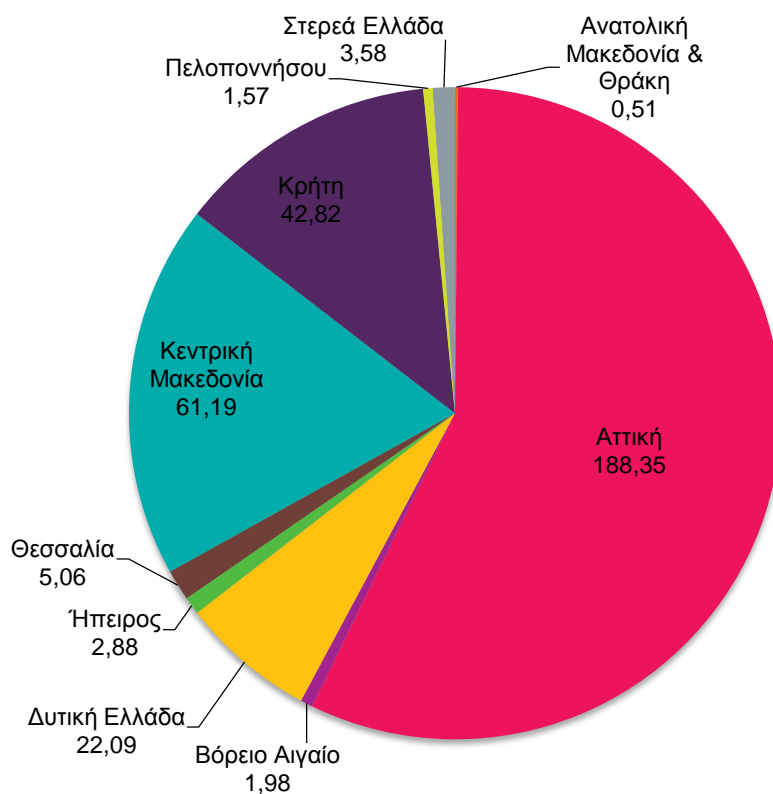
Συμμετοχή των ελληνικών Περιφερειών σε έργα του προγράμματος «ICT» την περίοδο 2007-2013

Περιφέρεια	Αριθμός συμμετοχών σε έργα	% συμμετοχή Περιφέρειας στο σύνολο της ελληνικής συμμετοχής	Κοινοτική χρηματοδότηση (ευρώ)	% κοινοτικής χρηματοδότησης Περιφέρειας στο σύνολο της ελληνικής χρηματοδότησης της Ελλάδας
Ανατολική Μακεδονία & Θράκη	3	0,32%	507.322	0,15%
Αττική	575	60,85%	188.748.717	57,12%
Βόρειο Αιγαίο	6	0,63%	1.976.155	0,60%
Δυτική Ελλάδα	62	6,56%	22.086.430	6,68%
Ήπειρος	9	0,95%	2.877.071	0,87%
Θεσσαλία	13	1,38%	5.062.293	1,53%
Κεντρική Μακεδονία	143	15,13%	61.190.506	18,52%
Κρήτη	112	11,85%	42.816.645	12,96%
Πελοποννήσου	8	0,85%	1.574.102	0,48%
Στερεά Ελλάδα	14	1,48%	3.576.410	1,08%
Σύνολο	945	100,00%	330.415.651	100,00%

Διάγραμμα 5.1

Κοινοτική χρηματοδότηση (σε εκατ ευρώ) από το Πρόγραμμα «ICT» την περίοδο 2007-2013, ανά Περιφέρεια

Η συμμετοχή των ελληνικών περιφερειών



5.2. Φορείς και θεματικά πεδία ανά Περιφέρεια

Η κατανομή των συμμετοχών ανά τύπο οργανισμού στις υποβολές προτάσεων και στα εγκεκριμένα έργα του προγράμματος «ICT» παρουσιάζεται για κάθε Περιφέρεια στη συνέχεια.

Πίνακας 5.3

Αριθμός ελληνικών συμμετοχών ως προς την υποβολή προτάσεων του προγράμματος «ICT» την περίοδο 2007-2013, ανά Περιφέρεια και τύπο οργανισμού

Περιφέρεια	Ερευνητικοί φορείς	Ιδιωτικοί Φορείς	ΑΕΙ	Δημόσιοι φορείς	Σύνολο
Ανατολική Μακεδονία & Θράκη	2	7	49		58
Αττική	1303	2368	627	22	4320
Βόρειο Αιγαίο		4	85	5	94
Δυτική Ελλάδα	221	69	268	7	565
Δυτική Μακεδονία	1	6	5		12
Ήπειρος	6	12	50	1	69
Θεσσαλία	54	29	46	2	131
Ιόνιοι Νήσοι		2	11	4	17
Κεντρική Μακεδονία	510	232	300	22	1064
Κρήτη	478	78	160	8	724

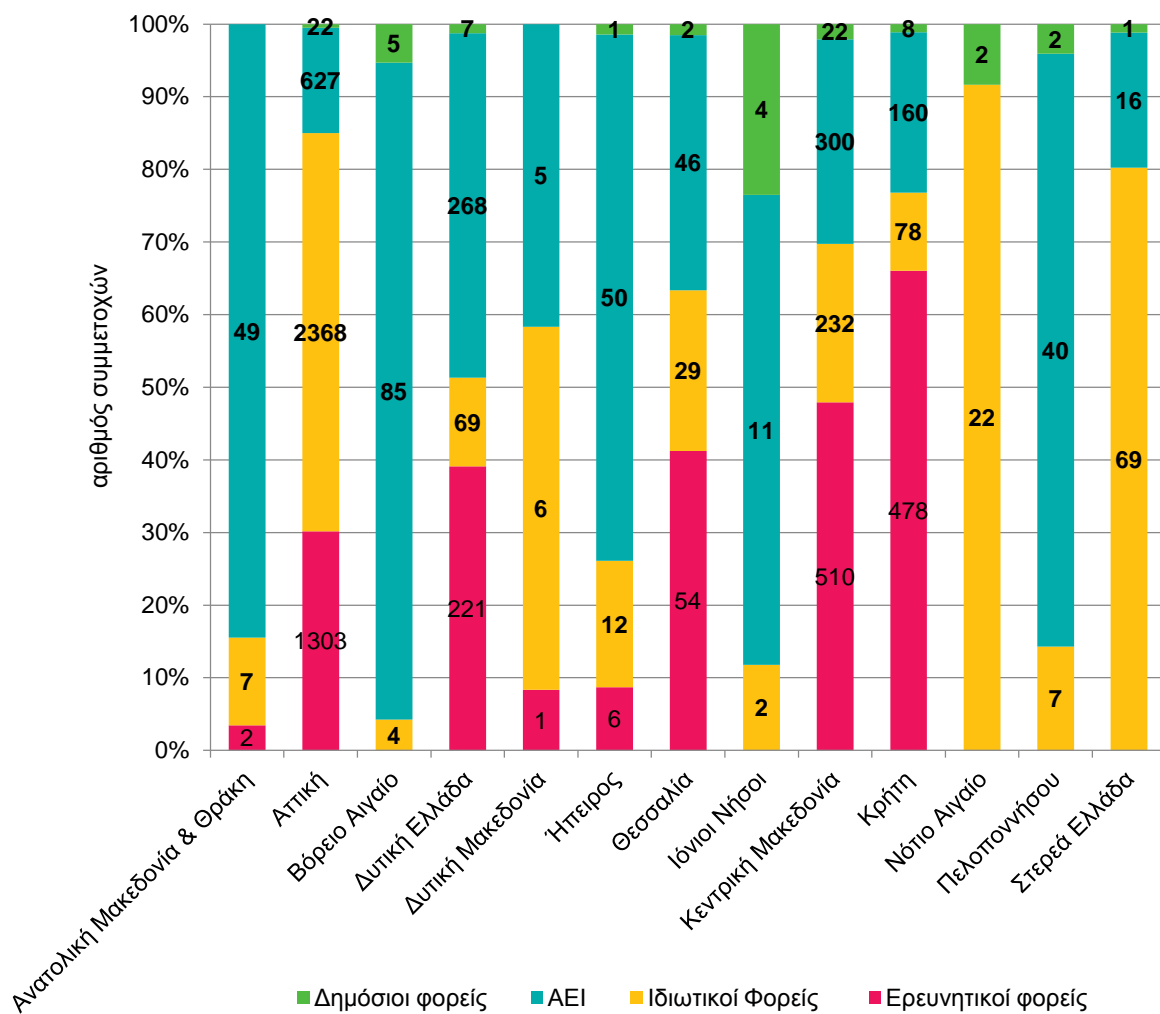
Η συμμετοχή των ελληνικών περιφερειών

Νότιο Αιγαίο	22		2	24	
Πελοποννήσου	7	40	2	49	
Στερεά Ελλάδα	69	16	1	86	
Σύνολο	2.575	2.905	1.657	76	7.213

Διάγραμμα 5.2

Αριθμός ελληνικών συμμετοχών στις προτάσεις του προγράμματος «ICT» την περίοδο 2007-2013, ανά Περιφέρεια και τύπο οργανισμού

Η συμμετοχή των ελληνικών περιφερειών



Πίνακας 5.4

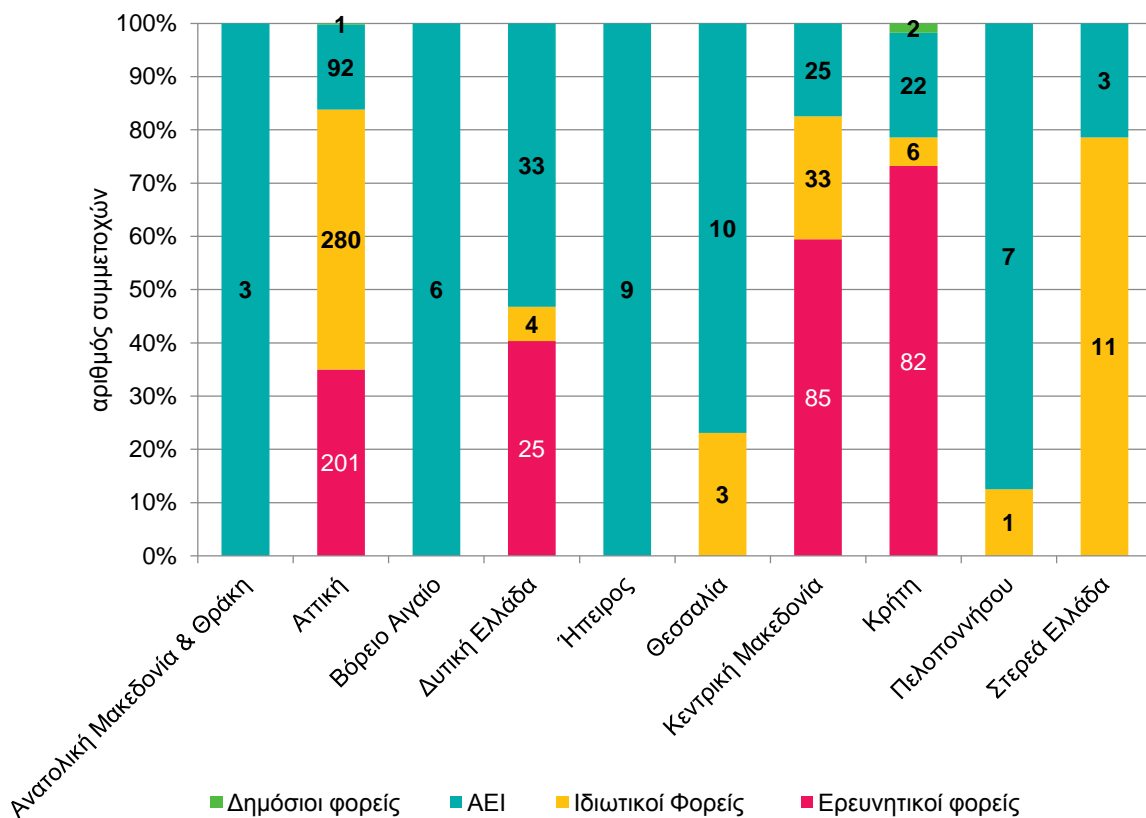
Αριθμός ελληνικών συμμετοχών σε εγκεκριμένα έργα του προγράμματος «ICT» την περίοδο 2007-2013, ανά Περιφέρεια και τύπο οργανισμού

Περιφέρεια	Ερευνητικοί φορείς	Ιδιωτικοί Φορείς	ΑΕΙ	Δημόσιοι φορείς	Σύνολο
Ανατολική Μακεδονία & Θράκη			3		3
Αττική	201	281	92	1	575
Βόρειο Αιγαίο			6		6
Δυτική Ελλάδα	25	4	33		62
Ήπειρος			9		9
Θεσσαλία		3	10		13
Κεντρική Μακεδονία	85	33	25		143
Κρήτη	82	6	22	2	112
Πελοποννήσου		1	7		8
Στερεά Ελλάδα		11	3		14
Σύνολο	393	339	210	3	945

Διάγραμμα 5.3

Αριθμός ελληνικών συμμετοχών σε εγκεκριμένα έργα του προγράμματος «ICT» την περίοδο 2007-2013, ανά Περιφέρεια και τύπο οργανισμού

Η συμμετοχή των ελληνικών περιφερειών



6. Οι Έλληνες αξιολογητές ως Δείκτης Αριστείας

Οι προτάσεις που υποβάλλονται στο πρόγραμμα «ICT» αξιολογούνται από διακεκριμένους εμπειρογνώμονες, τους οποίους επιλέγει η Ευρωπαϊκή Επιτροπή με βάση την επιστημονική τους κατάρτιση, την επιχειρηματική τους εμπειρία ή την επαγγελματική τους συσχέτιση με τον τομέα ICT.

Η συμμετοχή Ελλήνων επιστημόνων στις επιτροπές αξιολόγησης λαμβάνεται, συνεπώς, υπόψη κατά την αποτύπωση της αριστείας της χώρας. Στις αξιολογήσεις συμμετείχαν συνολικά 154 Έλληνες, 121 εκ των οποίων εργάζονται σε Ελληνικό Φορέα και 33 στο εξωτερικό.

Ως προς τους Φορείς από τους οποίους προέρχονται ξεχωρίζουν:

- 9 αξιολογητές προέρχονται από το ΕΘΝΙΚΟ ΜΕΤΣΟΒΙΟ ΠΟΛΥΤΕΧΝΕΙΟ και το ΠΑΝΕΠΙΣΤΗΜΙΟ ΠΑΤΡΩΝ
- 8 αξιολογητές προέρχονται από το ΑΡΙΣΤΟΤΕΛΕΙΟ ΠΑΝΕΠΙΣΤΗΜΙΟ ΘΕΣΣΑΛΟΝΙΚΗΣ
- 5 αξιολογητές προέρχονται από το ΠΑΝΕΠΙΣΤΗΜΙΟ ΠΕΙΡΑΙΩΣ
- 4 αξιολογητές προέρχονται από το ΠΟΛΥΤΕΧΝΕΙΟ ΚΡΗΤΗΣ, το ΕΘΝΙΚΟ ΚΕΝΤΡΟ ΕΡΕΥΝΑΣ ΚΑΙ ΤΕΧΝΟΛΟΓΙΚΗΣ ΑΝΑΠΤΥΞΗΣ (ΕΚΕΤΑ) και το ΕΡΕΥΝΗΤΙΚΟ ΚΕΝΤΡΟ «ΑΘΗΝΑ»
- 3 αξιολογητές προέρχονται από το ΠΑΝΕΠΙΣΤΗΜΙΟ ΑΙΓΑΙΟΥ
- 2 αξιολογητές προέρχονται από το ΠΑΝΕΠΙΣΤΗΜΙΟ ΘΕΣΣΑΛΙΑΣ, το ΠΑΝΕΠΙΣΤΗΜΙΟ ΚΡΗΤΗΣ το ΠΑΝΕΠΙΣΤΗΜΙΟ ΠΕΛΟΠΟΝΝΗΣΟΥ, το ΑΙΤ (Athens Information Technology), την εταιρεία EXODUS A.E. και την εταιρεία THETA MICROELECTRONICS AE.

Στους Πίνακες που ακολουθούν παρουσιάζονται αναλυτικά οι Έλληνες αξιολογητές.

Πίνακας 6.1

Έλληνες αξιολογητές από ελληνικούς οργανισμούς στο πρόγραμμα «ICT» κατά αλφαβητική σειρά

ΟΝΟΜΑ	ΦΟΡΕΑΣ
ΑΥΦΑΝΤΗ ΑΙΚΑΤΕΡΙΝΗ	ΑΡΙΣΤΟΤΕΛΕΙΟ ΠΑΝΕΠΙΣΤΗΜΙΟ ΘΕΣΣΑΛΟΝΙΚΗΣ
ΑΓΓΕΛΙΔΗΣ ΠΑΝΤΕΛΗΣ	VIDAVO
ΑΔΑΜΟΣ ΔΗΜΗΤΡΙΟΣ	ΑΡΙΣΤΟΤΕΛΕΙΟ ΠΑΝΕΠΙΣΤΗΜΙΟ ΘΕΣΣΑΛΟΝΙΚΗΣ
ΑΘΑΝΑΣΑΚΟΥ ΕΥΑ	ΕΥΔΙΤΙ LTD
ΑΘΑΝΑΣΟΠΟΥΛΟΥ ΝΙΚΟΛΕΤΤΑ	ΕΘΝΙΚΟ ΜΕΤΣΟΒΙΟ ΠΟΛΥΤΕΧΝΕΙΟ
ΑΛΕΞΙΟΥ ΑΓΓΕΛΙΚΗ	ΠΑΝΕΠΙΣΤΗΜΙΟ ΠΕΙΡΑΙΩΣ
ΒΑΪΝΟΣ ΝΙΚΟΛΑΟΣ	ΠΑΝΕΠΙΣΤΗΜΙΟ ΠΑΤΡΩΝ
ΒΑΡΒΑΡΗΓΟΥ ΘΕΟΔΩΡΑ	ΕΘΝΙΚΟ ΜΕΤΣΟΒΙΟ ΠΟΛΥΤΕΧΝΕΙΟ
ΒΕΛΙΜΠΡΑΣΑΚΗΣ ΠΕΤΡΟΣ	Nokia
ΒΛΑΣΣΗΣ ΝΙΚΟΣ	ΠΟΛΥΤΕΧΝΕΙΟ ΚΡΗΤΗΣ
ΒΟΓΙΑΤΖΗΣ ΝΙΚΟΣ	ΕΚ Αθηνά / Corallia Clusters Initiative
ΒΩΡΟΣ ΝΙΚΟΛΑΟΣ	ΤΕΧΝΟΛΟΓΙΚΟ ΕΚΠΑΙΔΕΥΤΙΚΟ ΙΔΡΥΜΑ ΜΕΣΟΛΟΓΓΙΟΥ
ΓΑΡΜΠΗ ΑΝΑΣΤΑΣΙΑ	EXODUS A.E.
ΓΑΡΟΦΑΛΑΚΗΣ ΓΙΑΝΝΗΣ	ΠΑΝΕΠΙΣΤΗΜΙΟ ΠΑΤΡΩΝ
ΓΑΣΤΕΡΑΤΟΣ ΑΝΤΩΝΙΟΣ	ΔΗΜΟΚΡΙΤΕΙΟ ΠΑΝΕΠΙΣΤΗΜΙΟ ΘΡΑΚΗΣ
ΓΙΑΝΝΗΣ ΣΤΑΜΑΤΙΟΥ	Ερευνητικό Ακαδημαϊκό Ινστιτούτο Τεχνολογίας Υπολογιστών
ΓΙΑΝΝΟΠΟΥΛΟΣ ΣΩΤΗΡΙΟΣ	Πανεπιστήμιο Ιωαννίνων / Ιατρική Σχολή
ΓΚΑΪΤΑΤΖΗΣ ΑΘΑΝΑΣΙΟΣ	ΙΔΡΥΜΑ ΜΕΙΖΟΝΟΣ ΕΛΛΗΝΙΣΜΟΥ

Οι Έλληνες αξιολογητές ως Δείκτης Αριστείας

ΔΑΡΑΣ ΠΕΤΡΟΣ	ΕΘΝΙΚΟ ΚΕΝΤΡΟ ΕΡΕΥΝΑΣ ΚΑΙ ΤΕΧΝΟΛΟΓΙΚΗΣ ΑΝΑΠΤΥΞΗΣ (ΕΚΕΤΑ)
ΔΟΥΛΓΕΡΗ ΖΩΗ	ΑΡΙΣΤΟΤΕΛΕΙΟ ΠΑΝΕΠΙΣΤΗΜΙΟ ΘΕΣΣΑΛΟΝΙΚΗΣ
ΔΟΥΜΕΝΗΣ ΓΡΗΓΟΡΗΣ	GDT A.E.
ΕΜΜΑΝΟΥΗΛΙΔΗΣ ΧΡΗΣΤΟΣ	ΕΚ Αθηνά/ ΙΠΕΤ
ΕΥΣΤΑΘΟΠΟΥΛΟΣ ΕΥΣΤΑΘΙΟΣ	ΕΘΝΙΚΟ ΚΑΙ ΚΑΠΟΔΙΣΤΡΙΑΚΟ ΠΑΝΕΠΙΣΤΗΜΙΟ ΑΘΗΝΩΝ
ΖΑΧΑΡΙΑΔΗΣ ΘΕΟΔΩΡΟΣ	SYNELIXIS SOLUTIONS LTD
ΖΕΡΓΙΩΤΗ ΙΩΑΝΝΑ	ΕΘΝΙΚΟ ΜΕΤΣΟΒΙΟ ΠΟΛΥΤΕΧΝΕΙΟ
ΖΥΓΙΑΡΗΣ ΣΩΤΗΡΙΟΣ	ΑΠΘ/Ερευνητική Μονάδα URENIO
ΙΑΚΩΒΙΔΗΣ ΔΗΜΗΤΡΙΟΣ	ΠΑΝΕΠΙΣΤΗΜΙΟ ΚΕΝΤΡΙΚΗΣ ΕΛΛΑΔΑΣ- ΛΑΜΙΑ
ΙΩΑΝΝΙΔΗΣ ΓΕΩΡΓΙΟΣ	IN2 ΔΙΑΣΥΝΔΕΣΕΙΣ ΑΝΑΠΤΥΞΗΣ ΑΝΑΖΗΤΗΣΗ LIMITED
ΚΑΛΑΙΤΖΙΔΗΣ ΓΙΑΝΝΗΣ	ΕΘΝΙΚΟ ΜΕΤΣΟΒΙΟ ΠΟΛΥΤΕΧΝΕΙΟ
ΚΑΒΑΣΣΑΛΗΣ ΠΕΤΡΟΣ	ΠΑΝΕΠΙΣΤΗΜΙΟ ΑΙΓΑΙΟΥ
ΚΑΚΛΑΜΑΝΗΣ ΧΡΗΣΤΟΣ	ΠΑΝΕΠΙΣΤΗΜΙΟ ΠΑΤΡΩΝ
ΚΑΛΑΠΟΥΤΗ ΑΛΕΞΑΝΔΡΑ	ΑΣΤΙΚΕΣ ΜΕΤΑΦΟΡΕΣ ΟΡΓΑΝΩΣΕΙΣ (ΟΑΣΑ)
ΚΑΛΟΥΠΤΣΙΔΗΣ ΝΙΚΟΛΑΟΣ	ΕΘΝΙΚΟ ΚΑΙ ΚΑΠΟΔΙΣΤΡΙΑΚΟ ΠΑΝΕΠΙΣΤΗΜΙΟ ΑΘΗΝΩΝ
ΚΑΜΠΟΥΡΟΠΟΥΛΟΣ ΒΑΣΙΛΕΙΟΣ ΑΙΜΙΛΙΟΣ	ΠΑΝΕΠΙΣΤΗΜΙΟ ΠΑΤΡΩΝ
ΚΑΡΑΒΙΤΗΣ ΧΡΗΣΤΟΣ	ΓΕΩΠΟΝΙΚΟ ΠΑΝΕΠΙΣΤΗΜΙΟ ΑΘΗΝΩΝ
ΚΑΡΑΓΙΑΝΝΗΣ ΔΗΜΗΤΡΙΟΣ	INASCO HELLAS CO.
ΚΑΡΑΓΙΑΝΝΗΣ ΙΩΑΝΝΗΣ	ΠΑΝΕΠΙΣΤΗΜΙΟ ΠΑΤΡΩΝ
ΚΑΡΑΓΙΑΝΝΙΔΗΣ ΧΑΡΑΛΑΜΠΟΣ	ΠΑΝΕΠΙΣΤΗΜΙΟ ΘΕΣΣΑΛΙΑΣ
ΚΑΡΑΔΗΜΑΣ ΔΗΜΗΤΡΙΟΣ	Arisvi SA
ΚΑΡΔΑΣΙΑΔΟΥ ΖΩΗ	ΕΛΛΗΝΙΚΗ ΑΡΧΗ ΠΡΟΣΤΑΣΙΑΣ ΔΕΔΟΜΕΝΩΝ ΠΡΟΣΩΠΙΚΟΥ ΧΑΡΑΚΤΗΡΑ
ΚΑΤΕΒΑΣ ΝΙΚΟΣ	IDEASIS LTD
ΚΑΤΣΙΚΑΣ ΣΩΚΡΑΤΗΣ	ΠΑΝΕΠΙΣΤΗΜΙΟ ΠΕΙΡΑΙΩΣ
ΚΟΛΙΤΣΗ ΖΩΗ	ΥΠΟΥΡΓΕΙΟ ΥΓΕΙΑΣ
ΚΟΜΠΑΤΣΙΑΡΗΣ ΙΩΑΝΝΗΣ	ΕΘΝΙΚΟ ΚΕΝΤΡΟ ΕΡΕΥΝΑΣ ΚΑΙ ΤΕΧΝΟΛΟΓΙΚΗΣ ΑΝΑΠΤΥΞΗΣ (ΕΚΕΤΑ)
ΚΟΝΟΦΑΟΣ ΝΙΚΟΛΑΟΣ	ΠΑΝΕΠΙΣΤΗΜΙΟ ΑΙΓΑΙΟΥ /Σχολή Θετικών Επιστημών
ΚΟΤΡΟΠΟΥΛΟΣ ΚΩΝΣΤΑΝΤΙΝΟΣ	ΑΡΙΣΤΟΤΕΛΕΙΟ ΠΑΝΕΠΙΣΤΗΜΙΟ ΘΕΣΣΑΛΟΝΙΚΗΣ
ΚΟΥΜΠΗΣ ΚΩΝΣΤΑΝΤΙΝΟΣ	Vodera Ltd
ΚΟΥΤΑΛΙΕΡΗΣ ΓΕΩΡΓΙΟΣ	Systema Technologies A.E
ΚΥΜΑΚΗΣ ΕΜΜΑΝΟΥΗΛ	ΤΕΧΝΟΛΟΓΙΚΟ ΕΚΠΑΙΔΕΥΤΙΚΟ ΙΔΡΥΜΑ ΚΡΗΤΗΣ
ΚΥΡΙΑΚΙΔΗΣ ΓΕΩΡΓΙΟΣ	ΠΑΝΕΠΙΣΤΗΜΙΟ ΚΡΗΤΗΣ
ΚΩΝΣΤΑΝΤΟΥΛΑΚΗΣ ΓΕΩΡΓΙΟΣ	inAccess Networks SA
ΚΩΣΤΟΠΟΥΛΟΣ ΓΙΩΡΓΟΣ	ΠΑΝΕΠΙΣΤΗΜΙΟ ΠΑΤΡΩΝ
ΛΙΟΥΠΗΣ ΔΗΜΗΤΡΗΣ	ΠΑΝΕΠΙΣΤΗΜΙΟ ΠΑΤΡΩΝ
ΜΑΘΙΟΠΟΥΛΟΣ Π. ΤΑΚΗΣ	ΕΘΝΙΚΟ ΑΣΤΕΡΟΣΚΟΠΕΙΟ ΑΘΗΝΩΝ
ΜΑΚΡΗ ΡΟΔΟΥΛΑ	ΕΘΝΙΚΟ ΜΕΤΣΟΒΙΟ ΠΟΛΥΤΕΧΝΕΙΟ/ ΕΠΙΣΕΥ
ΜΑΚΡΙΔΗΣ ΣΟΦΟΚΛΗΣ	ΠΑΝΕΠΙΣΤΗΜΙΟ ΔΥΤΙΚΗΣ ΜΑΚΕΔΟΝΙΑΣ
ΜΑΝΙΑ ΚΑΤΕΡΙΝΑ	ΠΟΛΥΤΕΧΝΕΙΟ ΚΡΗΤΗΣ
ΜΑΡΑΓΚΟΣ ΠΕΤΡΟΣ	ΕΘΝΙΚΟ ΜΕΤΣΟΒΙΟ ΠΟΛΥΤΕΧΝΕΙΟ
ΜΑΡΓΑΡΙΤΗΣ ΕΜΜΑΝΟΥΗΛ	EXODUS A.E.
ΜΑΡΚΟΥΛΙΔΑΚΗΣ ΙΩΑΝΝΗΣ	VODAFONE-ΠΑΝΑΦΟΝ Α.Ε.
ΜΑΣΣΕΛΟΣ ΚΩΝΣΤΑΝΤΙΝΟΣ	ΠΑΝΕΠΙΣΤΗΜΙΟ ΠΕΛΟΠΟΝΝΗΣΟΥ
ΜΑΥΡΙΔΗΣ ΑΓΓΕΛΟΣ	Deutsche Telekom AG
ΜΕΝΤΖΑΣ ΓΡΗΓΟΡΗΣ	ΕΘΝΙΚΟ ΜΕΤΣΟΒΙΟ ΠΟΛΥΤΕΧΝΕΙΟ
ΜΗΤΡΑΚΟΣ ΔΗΜΗΤΡΗΣ	ΑΡΙΣΤΟΤΕΛΕΙΟ ΠΑΝΕΠΙΣΤΗΜΙΟ ΘΕΣΣΑΛΟΝΙΚΗΣ
ΜΟΣΧΟΠΟΥΛΟΣ ΑΝΤΩΝΙΟΣ	THETA MICROELECTRONICS AE
ΜΟΥΣΔΗΣ ΓΕΩΡΓΙΟΣ	ΕΘΝΙΚΟ ΙΔΡΥΜΑ ΕΡΕΥΝΩΝ
ΜΠΑΛΤΑΣ ΠΛΑΤΩΝ	Enfinity HELLAS
ΜΠΕΝΕΤΗ ΧΡΙΣΤΙΝΑ	ΤΕΙ ΙΟΝΙΩΝ ΝΗΣΩΝ
ΜΠΟΥΡΑΝΤΑΣ ΧΡΗΣΤΟΣ	ΑΚΑΔΗΜΑΪΚΗ ΚΑΡΔΙΟΛΟΓΙΑΣ
ΜΠΟΥΡΑΣ ΔΗΜΗΤΡΙΟΣ	THETA MICROELECTRONICS AE

Οι Έλληνες αξιολογητές ως Δείκτης Αριστείας

ΜΠΟΥΡΑΣ ΗΛΙΑΣ	BROADCOM CORP.
ΜΠΟΥΣΙΟΥ ΤΙΛΙΑ	EWORX A.E.
ΜΠΡΙΑΣΟΥΛΗ ΑΛΕΞΙΑ	Ινστιτούτο Πληροφορικής και Τηλεματικής
ΝΑΣΙΟΠΟΥΛΟΥ ΑΝΔΡΟΥΛΑ	ΕΚΕΦΕ ΔΗΜΟΚΡΙΤΟΣ
ΝΙΚΟΛΟΥΖΟΥ ΕΥΓΕΝΙΑ	ΕΛΛΗΝΙΚΗ ΑΡΧΗ ΠΡΟΣΤΑΣΙΑΣ ΔΕΔΟΜΕΝΩΝ ΠΡΟΣΩΠΙΚΟΥ ΧΑΡΑΚΤΗΡΑ
ΟΙΚΟΝΟΜΟΥ ΚΩΝΣΤΑΝΤΙΝΑ	ΕΚ. ΑΘΗΝΑ/ Ινστιτούτο Επεξεργασίας του Λόγου
ΟΙΚΟΝΟΜΟΥ ΔΗΜΟΣΘΕΝΗΣ	Ευρωπαϊκό Δίκτυο Πληροφοριών (ENISA)
ΟΙΚΟΝΟΜΟΥ ΜΑΡΙΑ	ΠΑΝΕΠΙΣΤΗΜΙΟ ΑΙΓΑΙΟΥ
ΠΑΓΚΑΛΟΣ ΓΕΩΡΓΙΟΣ	ΑΠΘ/ Εργαστήριο Πληροφορικής,
ΠΑΝΤΟΥΒΑΚΗ ΜΑΡΙΑΝΝΑ	IMEC
ΠΑΠΑΒΑΣΙΛΕΙΟΥ ΣΥΜΕΩΝ	ΕΘΝΙΚΟ ΜΕΤΣΟΒΙΟ ΠΟΛΥΤΕΧΝΕΙΟ
ΠΑΠΑΔΑΣ ΚΩΝΣΤΑΝΤΙΝΟΣ	Ολοκληρωμένα Συστήματα Ανάπτυξης Α.Ε.
ΠΑΠΑΕΥΣΤΑΘΙΟΥ ΙΩΑΝΝΗΣ	ΠΟΛΥΤΕΧΝΕΙΟ ΚΡΗΤΗΣ
ΠΑΠΑΝΙΚΟΛΟΠΟΥΛΟΣ ΓΕΩΡΓΙΟΣ	CASP A.E.
ΠΑΠΠΑΣ ΧΡΙΣΤΟΔΟΥΛΟΣ	Innovis A.E.
ΠΕΛΕΚΑΝΟΣ ΝΙΚΟΛΑΟΣ	ΠΑΝΕΠΙΣΤΗΜΙΟ ΚΡΗΤΗΣ
ΠΕΤΡΟΥ ΜΑΡΙΑ	ΕΘΝΙΚΟ ΚΕΝΤΡΟ ΕΡΕΥΝΑΣ ΚΑΙ ΤΕΧΝΟΛΟΓΙΚΗΣ ΑΝΑΠΤΥΞΗΣ (ΕΚΕΤΑ)
ΠΙΠΕΡΙΔΗΣ ΣΤΕΛΙΟΣ	ΕΚ. ΑΘΗΝΑ/ Ινστιτούτο Επεξεργασίας του Λόγου
ΠΟΛΥΖΟΣ ΓΕΩΡΓΙΟΣ	ΟΙΚΟΝΟΜΙΚΟ ΠΑΝΕΠΙΣΤΗΜΙΟ ΑΘΗΝΩΝ
ΠΟΥΛΟΥΔΗ ΑΘΑΝΑΣΙΑ	ΟΙΚΟΝΟΜΙΚΟ ΠΑΝΕΠΙΣΤΗΜΙΟ ΑΘΗΝΩΝ
ΠΡΟΝΙΟΣ ΝΙΚΟΣ	AIT- Athens Information Technology
ΡΑΦΤΟΠΟΥΛΟΥ ΠΑΡΑΣΚΕΥΗ	ΠΑΝΕΠΙΣΤΗΜΙΟ ΠΕΛΟΠΟΝΝΗΣΟΥ
ΡΟΥΣΣΟΥ ΜΑΡΙΑ	ΜΑΚΕΒΕΛΙΕVE DESIGN & AMP CONSULTING
ΣΑΛΑΜΠΑΣΗΣ ΜΙΧΑΗΛ	ΤΕΙ Θεσσαλονίκης
ΣΑΜΨΩΝ ΔΗΜΗΤΡΙΟΣ	ΠΑΝΕΠΙΣΤΗΜΙΟ ΠΕΙΡΑΙΩΣ
ΣΓΟΥΡΟΣ ΝΙΚΗΤΑΣ	ΠΑΝΕΠΙΣΤΗΜΙΟ ΠΕΙΡΑΙΩΣ
ΣΕΡΜΠΗΣ ΔΗΜΗΤΡΙΟΣ	Αθήνα Κέντρο Διαχείρισης Κυκλοφορίας
ΣΚΑΛΟΥΜΠΑΚΑΣ ΧΡΗΣΤΟΣ	Αττική παιδιών Ψυχιατρικό Νοσοκομείο
ΣΚΟΔΡΑΣ ΑΘΑΝΑΣΙΟΣ	ΕΛΛΗΝΙΚΟ ΑΝΟΙΚΤΟ ΠΑΝΕΠΙΣΤΗΜΙΟ
ΣΚΟΥΛΑΡΙΔΟΥ ΒΙΚΤΩΡΙΑ	ΥΠΟΥΡΓΕΙΟ ΕΣΩΤΕΡΙΚΩΝ/ ΑΡΧΗΓΕΙΟ ΕΛΛΗΝΙΚΗΣ ΑΣΤΥΝΟΜΙΑΣ
ΣΟΥΚΟΥΛΗΣ ΚΩΣΤΑΣ	ΙΔΡΥΜΑ ΤΕΧΝΟΛΟΓΙΑΣ ΚΑΙ ΕΡΕΥΝΑΣ (ΙΤΕ)
ΣΤΑΜΟΥΛΗΣ ΔΗΜΗΤΡΙΟΣ	ALPHA BANK
ΣΤΑΥΡΑΚΑΚΗΣ ΙΩΑΝΝΗΣ	ΠΑΝΕΠΙΣΤΗΜΙΟ ΑΘΗΝΩΝ
ΣΥΒΡΙΔΗΣ ΔΗΜΗΤΡΙΟΣ	ΠΑΝΕΠΙΣΤΗΜΙΟ ΑΘΗΝΩΝ
ΣΥΛΛΙΔΗΣ ΒΑΣΙΛΕΙΟΣ	INTRACOM A.E.
ΣΥΛΛΙΟΥ ΣΤΥΛΙΑΝΗ	ΕΛΛΗΝΙΚΟ ΑΝΟΙΚΤΟ ΠΑΝΕΠΙΣΤΗΜΙΟ
ΣΥΜΕΩΝΙΔΗΣ ΑΝΔΡΕΑΣ	ΑΠΘ/Τμήμα Ηλεκτρολόγων Μηχανικών και Μηχανικών Υπολογιστών
ΤΑΜΠΟΥΡΑΤΖΗ ΤΑΤΙΑΝΑ	ΠΑΝΕΠΙΣΤΗΜΙΟ ΠΕΙΡΑΙΩΣ
ΤΑΜΠΟΥΡΗΣ ΕΥΘΥΜΙΟΣ	ΕΘΝΙΚΟ ΚΕΝΤΡΟ ΕΡΕΥΝΑΣ ΚΑΙ ΤΕΧΝΟΛΟΓΙΚΗΣ ΑΝΑΠΤΥΞΗΣ (ΕΚΕΤΑ)
ΤΑΡΑΜΠΑΝΗΣ ΚΩΝΣΤΑΝΤΙΝΟΣ	ΠΑΝΕΠΙΣΤΗΜΙΟ ΜΑΚΕΔΟΝΙΑΣ
ΤΖΕΛΕΠΗ ΑΡΕΤΗ	ΕΘΝΙΚΟ ΜΕΤΣΟΒΙΟ ΠΟΛΥΤΕΧΝΕΙΟ/ ΕΠΙΣΕΥ
ΤΟΜΠΟΣ ΣΠΥΡΙΔΩΝ	AREX AG
ΤΟΥΜΠΑΚΑΡΗΣ ΔΗΜΗΤΡΙΟΣ ΑΛΕΞΑΝΔΡΟΣ	ΠΑΝΕΠΙΣΤΗΜΙΟ ΠΑΤΡΩΝ
ΤΣΑΚΟΥ ΙΩΑΝΝΑ	Κέντρο Έρευνας και Τεχνολογίας Α.Ε.
ΤΣΑΛΓΑΤΙΔΟΥ ΑΦΡΟΔΙΤΗ	ΠΑΝΕΠΙΣΤΗΜΙΟ ΑΘΗΝΩΝ
ΤΣΑΝΗΣ ΙΩΑΝΝΗΣ	ΠΟΛΥΤΕΧΝΕΙΟ ΚΡΗΤΗΣ
ΤΣΕΖΟΥ ΑΣΠΑΣΙΑ	ΠΑΝΕΠΙΣΤΗΜΙΟ ΘΕΣΣΑΛΙΑΣ
ΤΣΕΚΕΡΙΔΟΥ ΣΟΦΙΑ	AIT- Athens Information Technology
ΦΑΚΩΤΑΚΗΣ ΝΙΚΟΣ	ΠΑΝΕΠΙΣΤΗΜΙΟ ΠΑΤΡΩΝ
ΦΙΛΙΠΠΟΥΠΟΛΙΤΗ ΑΝΑΣΤΑΣΙΑ	ΔΗΜΟΚΡΙΤΕΙΟ ΠΑΝΕΠΙΣΤΗΜΙΟ ΘΡΑΚΗΣ

Πίνακας 6.2

Έλληνες αξιολογητές από ξένους οργανισμούς στο πρόγραμμα «ICT», κατά αλφαβητική σειρά

ΟΝΟΜΑ	ΦΟΡΕΑΣ
ΑΪΛΑΜΑΚΗ ΑΝΑΣΤΑΣΙΑ	Ecole Polytechnique Federale de Lausanne
ΑΛΟΙΜΟΝΟΣ ΓΙΑΝΝΗΣ	UNIVERSITY OF MARYLAND
ΒΑΛΑΒΑΝΗΣ ΚΙΜΩΝ	UNIVERSITY OF DENVER/ DEPT. OF ECE
ΔΑΛΛΑΣ ΚΩΣΤΗΣ	UNIVERSITY OF TORONTO
ΔΑΝΙΗΛΙΔΗΣ ΚΩΣΤΑΣ	UNIVERSITY OF PENNSYLVANIA
ΔΑΡΑΜΠΑΡΑ ΔΗΜΗΤΡΑ	Institute of Cancer Research & Royal Marsden NHS Foundation Trust
ΕΦΡΕΜΙΔΗΣ ΑΝΤΩΝΗΣ	UNIVERSITY OF MARYLAND
ΖΙΑΥΡΑΣ ΣΩΤΗΡΙΟΣ	NEW JERSEY INSTITUTE OF TECHNOLOGY
ΙΩΑΝΝΙΔΗΣ ΓΕΩΡΓΙΟΣ	UNIVERSITY OF BREMEN
ΚΑΠΑΡΙΑΣ ΙΩΑΝΝΗΣ	City University London
ΚΑΡΑΓΙΑΝΝΗΣ ΔΗΜΗΤΡΙΟΣ	INASCO HELLAS CO.
ΚΟΜΠΑΤΣΙΑΡΗΣ ΙΩΑΝΝΗΣ	CENTRE FOR RESEARCH AND TECHNOLOGY HELLAS
ΚΟΝΤΑΞΑΚΗΣ ΓΕΩΡΓΙΟΣ	Universidad Politecnica de Madrid (UPM)
ΚΟΥΚΙΟΥ ΦΛΩΡΑ	Université de Cergy-Pontoise
ΚΩΣΤΑΚΟΣ ΒΑΣΙΛΗΣ	UNIVERSITY OF OULU
ΛΑΛΙΩΤΗ ΒΑΣΙΛΙΚΗ	BBC
ΛΙΑΡΟΚΑΠΗΣ ΦΩΤΗΣ	Coventry University
ΛΙΑΤΣΗΣ ΠΑΝΑΓΙΩΤΗΣ	CITY UNIVERSITY
ΜΑΓΟΥΛΑΣ ΓΕΩΡΓΙΟΣ	University of London, Birkbeck College
ΜΑΚΡΙΔΗΣ ΣΟΦΟΚΛΗΣ	UNIVERSITY OF WESTERN MACEDONIA
ΜΠΑΚΑΛΑΚΟΣ ΑΛΕΞΑΝΔΡΟΣ	Research Executive Agency(REA)
ΝΙΚΟΛΟΠΟΥΛΟΥ ΚΑΤΕΡΙΝΑ	'DECERE RESEARCH CENTRE, UNIVERSITY OF EAST ANGLIA
ΝΤΟΥΦΕΞΗ ΑΓΓΕΛΙΚΗ	Centre for Communications Research, University of Bristol
ΠΑΝΤΟΥΒΑΚΗ ΜΑΡΙΑΝΝΑ	IMEC
ΠΑΠΑΔΟΠΟΥΛΟΣ ΓΕΩΡΓΙΟΣ	Πανεπιστήμιο Κύπρου
ΠΑΡΑΓΙΟΣ ΝΙΚΟΛΑΟΣ	Ecole Centrale de Paris
ΠΑΡΑΣΚΕΥΟΠΟΥΛΟΣ ΑΝΑΓΝΩΣΤΗΣ	FRAUNHOFER - HEINRICH HERTZ INSTITUT
ΡΟΥΜΕΛΙΩΤΗΣ ΣΤΕΡΓΙΟΣ	UNIVERSITY OF MINNESOTA
ΣΜΑΡΑΓΔΗΣ ΠΑΡΗΣ	Mitsubishi Electric Research Laboratories
ΣΥΜΕΩΝΙΔΟΥ ΔΗΜΗΤΡΑ	University of Essex
ΤΡΥΠΑΚΗΣ ΣΤΑΥΡΟΣ	CNRS (Centre National de la Recherche Scientifique) - Laboratoire VERIMAG
ΦΙΛΟΣ ΙΑΣΩΝ	IMPERIAL COLLEGE LONDON
ΧΑΤΖΗΙΩΑΝΝΟΥ ΓΕΩΡΓΙΟΣ	University Louis Pasteur Strasbourg France

7. Ο αντίκτυπος του προγράμματος

Οι ΤΠΕ αποτελούν ένα εργαλείο που διαδραματίζει πλέον κομβικό ρόλο σε κάθε δραστηριότητα έρευνας και τεχνολογικής ανάπτυξης και υποστηρίζουν οριζόντια όλες τις επιστήμες. Η αριστεία στην έρευνα και την τεχνολογική ανάπτυξη που προωθείται ως βασική συνιστώσα στα ευρωπαϊκά χρηματοδοτικά προγράμματα θέτει τις βάσεις και τις προϋποθέσεις για την καινοτομία, την ανταγωνιστικότητα και την ευημερία και είναι άρρηκτα συνυφασμένες με την περαιτέρω πολιτισμική ανάπτυξη και την παροχή κοινωνικών υπηρεσιών. Οι επενδύσεις στην έρευνα και την τεχνολογική ανάπτυξη πολλαπλασιάζουν σημαντικά την ισχύ της οικονομίας.

Το πρόγραμμα «ICT», ένα από τα ανταγωνιστικότερα και ταυτόχρονα το μεγαλύτερο από πλευράς προϋπολογισμού χρηματοδοτικό πρόγραμμα στο 7^ο Πρόγραμμα Πλαίσιο, τοποθετήθηκε σε μία κρίσιμη χρονική συγκυρία κατά την οποία η Ευρωπαϊκή Ένωση ήρθε αντιμέτωπη με τη διεθνή οικονομική και χρηματοπιστωτική κρίση. Η χρηματοδότηση για έρευνα στις ΤΠΕ στήριξε την καινοτομία και την ανταγωνιστικότητα σε ένα ευρύ φάσμα επιστημονικών κλάδων και η ελληνική συμμετοχή σε 591 έργα, δηλαδή στο 25,7% των συνολικών έργων που χρηματοδοτήθηκαν, ήταν ιδιαίτερα σημαντική και συνεισέφερε σε αυτή την κατεύθυνση.

Η απορρόφηση του 4,3% της συνολικής χρηματοδότησης της ΕΕ τοποθετεί την Ελλάδα στη 12η κατά σειρά θέση με βάση τη χρηματοδότηση που εγκρίθηκε ανά χώρα σε σχέση με την αιτούμενη χρηματοδότηση των προτάσεων, ενώ σημειώνεται ότι η ελληνική συμμετοχή ανέρχεται διαχρονικά στο επίπεδο του 4,2%, από το 6^ο ΠΠ.

Η κοινοτική χρηματοδότηση κατευθύνθηκε κατά κύριο λόγο στα ερευνητικά κέντρα και τα ΑΕΙ, τα οποία συνολικά απορρόφησαν το 75,6% της χρηματοδότησης, σε αντίθεση με τον ευρωπαϊκό μέσο όρο (56,8%). Αξίζει να σημειωθεί ότι παρόλη την αναλογικά μικρότερη απορρόφηση κονδυλίων από τον ιδιωτικό τομέα (23,9%), η συμμετοχή των μικρομεσαίων επιχειρήσεων αυξήθηκε σημαντικά και απορρόφησαν το 15,4% του συνολικού προϋπολογισμού των εγκεκριμένων έργων, κυμαινόμενη στο πλαίσιο του ευρωπαϊκού μέσου όρου. Αναφορικά με τη γεωγραφική διάσταση, το μεγαλύτερο ποσοστό της χρηματοδότησης (57,12%) απορροφήθηκε από την Περιφέρεια Αττικής.

Η συμμετοχή ελληνικών οργανισμών στο παραπάνω πλαίσιο του προγράμματος «ICT» έχει συμβάλει σημαντικά στη(ν):

- Δικτύωση των ελληνικών φορέων με πρωτοπόρους οργανισμούς εντός και εκτός Ευρώπης,
- Πρόσβαση σε νέα εργαλεία, μεθόδους και μοντέλα που σχετίζονται με νέες τεχνολογίες
- Χρηματοδότηση της ελληνικής έρευνας, αναβάθμιση των ερευνητικών υποδομών, κατάρτιση του ερευνητικού δυναμικού της χώρας
- Δημιουργία νέων θέσεων εργασίας
- Αξιοποίηση των ερευνητικών αποτελεσμάτων με στόχο την ανάπτυξη.

Η επιτυχία του προγράμματος «ICT» αποτέλεσε την κύρια αιτία για τη διευρυμένη χρηματοδότηση των Τεχνολογιών Πληροφορίας & Επικοινωνιών με μία ολοκληρωμένη και συμπληρωματική προσέγγιση, μέσα από όλους τους πυλώνες χρηματοδότησης του Ορίζοντα 2020.

Παράρτημα 1.

Έργα με ελληνική συμμετοχή που χρηματοδοτήθηκαν από το πρόγραμμα «ICT» την περίοδο 2007-2013 (τα έργα παρουσιάζονται με αλφαβητική σειρά με βάση το ακρωνύμιο).

Παράρτημα

Ακρώνυμο	Αρ. Συμβολαίου	Προκήρυξη	Συντονιστής έργου	Ελληνικοί φορείς που συμμετέχουν	Αριθμός	Συνολικός Προϋπολογισμός έργου (ευρώ)	Κοινοτική χρηματοδότηση έργου (€μιλιά)	Διάρκεια (μήνες)
+SPACES	248726	FP7-ICT-2009-4	IBM ISRAEL - SCIENCE AND TECHNOLOGY LTD	ΕΠΙΣΕΥ ATC Βουλή των Ελλήνων	8	3.436.205	2.299.998	33
2D-NANOLATTICES	270749	FP7-ICT-2009-C	Ε.Κ.Ε.Φ.Ε "ΔΗΜΟΚΡΙΤΟΣ"		6	2.271.018	1.628.539	36
2PARMA	248716	FP7-ICT-2009-4	POLITECNICO DI MILANO	ΕΠΙΣΕΥ	8	3.883.704	2.741.000	39
3D VIVANT	248420	FP7-ICT-2009-4	BRUNEL UNIVERSITY ,UXBRIDGE	ΕΚΕΤΑ	9	5.243.977	3.621.519	39
3D-COFORM	231809	FP7-ICT-2007-3	UNIVERSITY OF BRIGHTON	ΙΤΕ	19	11.311.516	8.449.994	48
3DLIFE	247688	FP7-ICT-2009-4	QUEEN MARY AND WESTFIELD COLLEGE UNIVERSITY OF LONDON	ΕΚΕΤΑ	7	4.087.097	2.978.446	42
3D-LIVE	318483	FP7-ICT-2011-8	CENG - COLLABORATIVE ENGINEERING SRL, ROMA	ΕΚΕΤΑ	6	1.737.833	1.350.000	24
3DTVS	287674	FP7-ICT-2011-7	ΑΠΘ	VELTI SA	7	3.517.641	2.570.650	39
4CAAST	258862	FP7-ICT-2009-5	TELEFONICA INVESTIGACION Y DESARROLLO SA,MADRID	ΕΠΙΣΕΥ	19	14.456.583	8.884.920	39
A I.T.Y.E.BIO	215372	FP7-ICT-2007-1	ΕΚΕΤΑ	TELETEL S.A. G4S TELEMATIX SA	12	4.359.418	3.200.000	37
A I.T.Y.E.ON-GRID	224176	FP7-ICT-2007-2	UPM - UNIVERSIDAD POLITECNICA DE MADRID	ΙΤΕ	7	1.118.402	999.077	24
A I.T.Y.E.ONPLANT	258617	FP7-2010-NMP-ICT-FoF	SAP AG , WALLDORF	Πανεπιστήμιο Πατρών	11	2.104.954	1.499.964	24
A4CLOUD	317550	FP7-ICT-2011-8	HPLB - HEWLETT-PACKARD LIMITED , BRACKNELL	ATC	13	14.110.835	10.000.000	42
ABC4TRUST	257782	FP7-ICT-2009-5	JOHANN WOLFGANG GOETHE UNIVERSITAET FRANKFURT AM MAIN	I.T.Y.E.	14	13.063.511	8.849.998	52
ACCESSIBLE	224145	FP7-ICT-2007-2	ΕΚΕΤΑ	ΙΤΕ	14	3.571.925	2.600.000	42
ACCORDANCE	248654	FP7-ICT-2009-4	JCP-CONSULT SAS	ΑΙΤ INTRACOM SA	10	5.501.768	3.499.148	42
ACCURAT	248347	FP7-ICT-2009-4	TILDE SIA	Ερευνητικό Κέντρο " ΑΘΗΝΑ"	9	3.552.032	2.825.000	30

Παράρτημα

Ακρώνυμο	Αρ. Συμβολαίου	Προκήρυξη	Συντονιστής έργου	Ελληνικοί φορείς που συμμετέχουν	Αριθμός	Συνολικός Προϋπολογισμός έργου (ευρώ)	Κοινοτική χρηματοδότηση έργου (€μια)	Διάρκεια (μήνες)
ACROPOLIS	257626	FP7-ICT-2009-5	KING'S COLLEGE LONDON	IASA Κέντρο Ερευνών Πανεπιστημίου Πειραιώς	16	4.147.062	3.000.000	39
ACTPHAST	619205	FP7-ICT-2013-11	VUB - VRIJE UNIVERSITEIT BRUSSEL	ΕΠΙΣΕΥ ΙΤΕ	23	10.082.852	8.000.000	48
ADAMANTIUM	214751	FP7-ICT-2007-1	Ε.Κ.Ε.Φ.Ε "ΔΗΜΟΚΡΙΤΟΣ"	PANAFON	9	4.303.831	2.606.510	30
ADAPT4EE	288150	FP7-ICT-2011-7	ΕΚΕΤΑ	HYPERTECH AE	9	3.738.195	2.794.000	36
ADAPTIVE	610428	FP7-ICT-2013-10	VOLKSWAGEN AG ,WOLFSBURG	ΕΠΙΣΕΥ	29	24.180.570	14.300.000	42
ADEL	619647	FP7-ICT-2013-11	UEDIN - THE UNIVERSITY OF EDINBURGH	ΑΙΤ	8	3.698.172	2.571.000	36
ADOSE	216049	FP7-ICT-2007-1	CENTRO RICERCHE FIAT SCPA,ORBASSANO	PARAGON S.A.	13	10.223.008	6.099.793	47
AEGIS	224348	FP7-ICT-2007-2	UPM - UNIVERSIDAD POLITECNICA DE MADRID	SINGULARLOGIC S.A. ΕΚΕΤΑ	24	12.582.314	8.062.709	48
AGILE	257806	FP7-ICT-2009-5	ΕΚΕΤΑ	SIEMENS A.E. Δήμος Χανίων	10	1.852.683	1.299.094	39
AIM	224621	FP7-ICT-2007-2	EURESCOM-EUROPEAN INSTITUTE FOR RESEARCH AND STRATEGIC STUDIES IN TELECOMMUNICATIONS GMBH	KELETRON LTD BLUECHIP TECHNOLOGIES AE(BCT)	11	4.390.387	2.609.867	24
ALERT	258098	FP7-ICT-2009-5	STIFTUNG FZI FORSCHUNGSZENTRUM INFORMATIK AM KARLSRUHER INSTITUT FUR TECHNOLOGIE	ΕΠΙΣΕΥ	10	4.019.841	2.948.856	30
ALICANTE	248652	FP7-ICT-2009-4	CNRS - CENTRE NATIONAL DE LA RECHERCHE SCIENTIFIQUE, PARIS	PCN(P.Cable Net - A. Pentaspitis & Associates) Ε.Κ.Ε.Φ.Ε "ΔΗΜΟΚΡΙΤΟΣ" ΤΕΙ Κρήτης	22	11.266.872	7.668.363	42
ALLOW ENSEMBLES	600792	FP7-ICT-2011-9	UNIVERSITAET STUTTGART	Πανεπιστήμιο Κρήτης	5	3.893.424	2.959.000	36
ALMA	287733	FP7-ICT-2011-7	KIT -Karlsruher Institut fuer Technologie ,KARLSRUHE	Πανεπιστήμιο Πελοποννήσου ΤΕΙ Μεσολογγίου INTRACOM TELECOM	7	4.433.004	3.200.000	36
ANIKETOS	257930	FP7-ICT-2009-5	STIFTELSEN SINTEF	ΑΤΚ – DAEM (gDIMOS ATHINAION)	20	13.908.219	9.600.000	46
ANSWER	216489	FP7-ICT-2007-1	ΕΠΙΣΕΥ	STEFI SA(V KATSOUFIS - V RIETRA AE)	8	4.654.436	3.266.951	36
APACHE	224326	FP7-ICT-2007-2	ΕΠΙΣΕΥ- INSTITUTE OF COMMUNICATION AND COMPUTER SYSTEMS	ΑΙΤ	7	3.943.074	2.899.919	42

Παράρτημα

Ακρώνυμο	Αρ. Συμβολαίου	Προκήρυξη	Συντονιστής έργου	Ελληνικοί φορείς που συμμετέχουν	Αριθμός	Συνολικός Προϋπολογισμός έργου (ευρώ)	Κοινοτική χρηματοδότηση έργου (€μισιά)	Διάρκεια (μήνες)
APARSEN	269977	FP7-ICT-2009-6	SCIENCE AND TECHNOLOGY FACILITIES COUNCIL	ΙΤΕ - Πανεπιστήμιο Πατρών	33	8.212.641	6.839.999	48
APPLE-CORE	215216	FP7-ICT-2007-1	UNIVERSITEIT VAN AMSTERDAM	Πανεπιστήμιο Ιωαννίνων	6	2.751.973	2.099.994	42
ARCOMEM	270239	FP7-ICT-2009-6	THE UNIVERSITY OF SHEFFIELD	ΑΤΚ - Ερευνητικό Κέντρο "ΑΘΗΝΑ"- Βουλή των Ελλήνων	12	8.009.198	6.000.000	36
ARMOR	287720	FP7-ICT-2011-7	SENSING & CONTROL SYSTEMS SL , IGUALADA	ΤΕΙ Μεσολογγίου - Πανεπιστήμιο Πατρών - INTRACOM TELECOM SA - SYSTEMA TECHNOLOGIES SA	8	4.300.020	3.186.935	36
ARTISAN	287993	FP7-ICT-2011-7	ENEA - AGENZIA NAZIONALE PER LE NUOVE TECNOLOGIE, L'ENERGIA E LO SVILUPPO ECONOMICO SOSTENIBILE , ROMA	ΟΠΑ- ΑΤΚ	9	3.494.658	2.414.976	30
ARTIST	317859	FP7-ICT-2011-8	ATOS SPAIN SA , MADRID	ΕΠΙΣΕΥ - ΑΤΚ	10	9.690.258	6.953.705	36
ARTREAT	224297	FP7-ICT-2007-2	CNR - CONSIGLIO NAZIONALE DELLE RICERCHE, ROMA	DDS - ΙΤΕ- ΑΤΚΟΜ ΑΕ -	23	9.271.061	7.001.768	60
ARUM	314056	FP7-2012-NMP-ICT-FoF	EADS DEUTSCHLAND GMBH	ΕΠΙΣΕΥ	14	11.741.932	8.489.679	37
ASAP	619706	FP7-ICT-2013-11	ΙΤΕ - ΙΤΕ	ΕΠΙΣΕΥ	7	3.637.349	2.769.000	36
ASCETIC	610874	FP7-ICT-2013-10	ATOS SPAIN SA , MADRID	ΟΠΑ - ΑΤΚ	9	4.405.304	3.190.000	36
ASPICE	287637	FP7-ICT-2011-7	ESP CENTRAL LIMITED BY GUARANTEE , HORSHAM	ΙΤΕ	7	910.733	779.949	36
ASPIRE	215417	FP7-ICT-2007-1	AALBORG UNIVERSITET	ΑΙΤ -SENSAP SA	10	5.945.397	4.471.000	42
ASTRON	318714	FP7-ICT-2011-8	OPTRONICS TECHNOLOGIES A.B.E.T.E.	ΑΙΤ	14	4.558.124	3.199.970	36
ATRACO	216837	FP7-ICT-2007-1	UNIVERSITAET ULM	Ι.Τ.Υ.Ε.- INACCESS NETWORKS S.A.	5	2.552.080	1.949.992	42
AUTOI	216404	FP7-ICT-2007-1	HITACHI AIR CONDITIONING EUROPE SAS	Πανεπιστήμιο Πατρών	11	3.639.395	2.695.912	30
AUTONET2030	610542	FP7-ICT-2013-10	BROADBIT SLOVAKIA SRO , KOMARNO	ΕΠΙΣΕΥ	9	4.589.042	3.349.570	36
AWISSENET	211998	FP7-ICT-2007-1	(EAB AE) HELLENIC AEROSPACE INDUSTRY SA	ΤΣΙ- Τ.Ε.Ι. Στερεάς Ελλάδας	8	3.097.279	1.959.642	26
BAAS	288409	FP7-ICT-2011-7	FUNDACION CARTIF , BOECILLO	Πολυτεχνείο Κρήτης	7	3.350.630	2.175.989	36

Παράρτημα

Ακρώνυμο	Αρ. Συμβολαίου	Προκήρυξη	Συντονιστής έργου	Ελληνικοί φορείς που συμμετέχουν	Αριθμός	Συνολικός Προϋπολογισμός έργου (ευρώ)	Κοινοτική χρηματοδότηση έργου (€ μιλιά)	Διάρκεια (μήνες)
BALCON	288076	FP7-ICT-2011-7	Q-PLAN N.G.		9	551.870	467.000	24
BEAMS	285194	FP7-2011-NMP-ENV-ENERGY-ICT-EeB	ETRA INVESTIGACION Y DESARROLLO SA, VALENCIA	ΕΠΙΣΕΥ	7	2.719.435	1.800.000	33
BESOS	608723	FP7-SMARTCITIES-2013	ETRA INVESTIGACION Y DESARROLLO SA, VALENCIA	HYPERTECH AE	10	4.610.538	2.925.813	36
BETAAS	317674	FP7-ICT-2011-8	INTECS SPA	CONVERGE ICT SOLUTIONS AND SERVICES AE	8	3.791.039	2.515.000	30
BEYWATCH	223888	FP7-ICT-2007-2	TID - TELEFONICA INVESTIGACION Y DESARROLLO SA, MADRID	SYNELIXIS	8	5.083.578	2.873.170	30
BIND	216025	FP7-ICT-2007-1	Πανεπιστήμιο Πατρών		7	3.166.915	2.399.999	48
BIOASQ	318652	FP7-ICT-2011-8	Ε.Κ.Ε.Φ.Ε "ΔΗΜΟΚΡΙΤΟΣ"	ΟΠΑ	6	1.379.926	1.270.000	24
BIOFOS	611528	FP7-ICT-2013-10	ΕΠΙΣΕΥ	Ίδρυμα Ιατροβιολογικών Ερευνών, Ακαδημίας Αθηνών	10	3.733.966	2.750.000	36
BLOGFOREVER	269963	FP7-ICT-2009-6	ΑΠΘ	Tero Ltd - PHAISTOS NETWORKS - ALTEC Software S.A	12	4.056.874	3.165.000	30
BONE	216863	FP7-ICT-2007-1	IMINDS VZW	ΑΙΤ - ΕΠΙΣΕΥ - Ι.Τ.Υ.Ε.- ΕΚΠΑ- Πανεπιστήμιο Πελοποννήσου	51	4.751.923	3.752.801	38
BONFIRE	257386	FP7-ICT-2009-5	ATOS SPAIN SA	ΕΠΙΣΕΥ - Πανεπιστήμιο Πατρών	26	9.914.782	7.200.000	43
BOOM	224375	FP7-ICT-2007-2	ΕΠΙΣΕΥ	EXELITE EPE	10	4.235.362	3.100.000	41
BROKER@CLOUD	318392	FP7-ICT-2011-8	STIFTELSEN SINTEF, TRONDHEIM	ΕΠΙΣΕΥ - Κέντρο Ερευνών Νοτιοανατολικής Ευρώπης Κέντρο Ερευνών Νοτιοανατολικής Ευρώπης Αστική Μη Κερδοσκοπική Εταιρεία - SINGULARLOGIC S.A.	7	4.962.598	3.388.000	36
C2LEARN	318480	FP7-ICT-2011-8	ELLINOGERMANIKI AGOGI SCHOLI PANAGEA SAVVA AE	Ε.Κ.Ε.Φ.Ε "ΔΗΜΟΚΡΙΤΟΣ"	7	3.129.828	2.400.000	36
C-3PO	257377	FP7-ICT-2009-5	UNIVERSITY COLLEGE CORK, NATIONAL UNIVERSITY OF IRELAND, CORK	CONSTELEX LLC	7	2.596.085	1.990.000	42
CAMEI	611967	FP7-ICT-2013-10	NORTHERN RESEARCH INSTITUTE TROMSO AS	ΑΠΘ	4	247.769	199.000	24
CARDIAC	248582	FP7-ICT-2009-4	ECOLE POLYTECHNIQUE FEDERALE DE LAUSANNE	ΙΤΕ	13	562.449	499.991	36

Παράρτημα

Ακρώνυμο	Αρ. Συμβολαίου	Προκήρυξη	Συντονιστής έργου	Ελληνικοί φορείς που συμμετέχουν	Αριθμός	Συνολικός Προϋπολογισμός έργου (ευρώ)	Κοινοτική χρηματοδότηση έργου (€μισιά)	Διάρκεια (μήνες)
CA-ROBOCOM	284951	FP7-ICT-2011-FET-F	SSSA - SCUOLA SUPERIORE DI STUDI UNIVERSITARI E DI PERFEZIONAMENTO O SANT'ANNA, PISA	Πανεπιστήμιο Πατρών	10	1.627.377	1.480.000	12
CARRE	611140	FP7-ICT-2013-10	Δημοκράτειο Πανεπιστήμιο Θράκης		6	3.210.470	2.573.755	36
CASAM	217061	FP7-ICT-2007-1	INTRASOFT INTERNATIONAL SA, LUXEMBOURG	Ε.Κ.Ε.Φ.Ε "ΔΗΜΟΚΡΙΤΟΣ" - ΑΤΚ	8	4.235.096	3.030.000	36
CASSANDRA	288429	FP7-ICT-2011-7	ΕΚΕΤΑ	ΑΠΘ- DRAXIS ENVIRONMENTAL S.A.	9	3.602.562	2.834.000	30
CD-MEDICS	216031	FP7-ICT-2007-1	UNIVERSITAT ROVIRA I VIRGILI, TARRAGONA	INTRACOM SA TELECOM SOLUTIONS - MICRO2GEN M2G EPE	21	12.702.594	9.500.000	54
CEEDS	258749	FP7-ICT-2009-5	GOLDSMITHS' COLLEGE, LONDON	ΕΚΕΤΑ	16	8.627.550	6.499.982	48
CELAR	317790	FP7-ICT-2011-8	Ερευνητικό Κέντρο "ΑΘΗΝΑ"	ΕΔΕΤ Α.Ε.	9	3.466.678	2.613.995	36
CG LEARNING	255827	FP7-ICT-2009-C	FRIEDRICH-SCHILLER-UNIVERSITAT JENA	ΕΚΠΑ	8	3.159.561	2.444.728	36
CHESS	270198	FP7-ICT-2009-6	DIGINEXT SARL	ΕΚΠΑ - ΜΟΥΣΕΙΟ ΑΚΡΟΠΟΛΙΣ	7	4.240.041	2.859.712	38
CHIC	600841	FP7-ICT-2011-9	ΕΠΙΣΕΥ	ΙΤΕ - ΤΕΙ Κρήτης	17	13.907.967	10.582.000	48
CHOREOS	257178	FP7-ICT-2009-5	THALES COMMUNICATIONS & SECURITY SAS , GENNEVILLIERS	MLS MULTIMEDIA ΑΕ - Πανεπιστήμιο Ιωαννίνων - VIRTUAL TRIP LTD	17	8.679.857	6.384.089	36
CHORUS +	249008	FP7-ICT-2009-4	JCP-CONSULT SAS	ΕΚΕΤΑ	9	1.371.619	1.061.004	36
CHRON	258644	FP7-ICT-2009-5	UVA - UNIVERSIDAD DE VALLADOLID	ΑΙΤ	8	3.150.342	2.329.080	39
CHRONIOUS	216461	FP7-ICT-2007-1	TESAN S.P.A., VICENZA	MICRODATA SA-ITE - ΕΚΕΤΑ - VELTI SA	23	10.284.963	7.249.995	52
CLARITY	288304	FP7-ICT-2011-7	ΕΚΠΑ - NATIONAL AND KAPODISTRIAN UNIVERSITY OF ATHENS		6	3.737.409	2.690.000	36
CLERECO	611404	FP7-ICT-2013-10	POLITO - POLITECNICO DI TORINO	ΕΚΠΑ	7	4.043.037	2.555.000	36
CLOPEMA	288553	FP7-ICT-2011-7	ΕΚΕΤΑ		5	3.715.051	2.810.000	36
CLOUD4ALL	289016	FP7-ICT-2011-7	FUNDOSA TECHNOSITE SA , MADRID	ΕΚΕΤΑ - SINGULARLOGIC S.A.- ENLOGIC OE	28	12.982.596	7.582.661	48
CLOUD4SOA	257953	FP7-ICT-2009-5	ATOS SPAIN SA	SINGULARLOGIC S.A. - ΕΚΕΤΑ	9	4.138.518	2.737.266	36

Παράρτημα

Ακρώνυμο	Αρ. Συμβολαίου	Προκήρυξη	Συντονιστής έργου	Ελληνικοί φορείς που συμμετέχουν	Αριθμός	Συνολικός Προϋπολογισμός έργου (ευρώ)	Κοινοτική χρηματοδότηση έργου (€μιλιά)	Διάρκεια (μήνες)
CLOUDING SMES	609604	FP7-ICT-2013-10	UEAPME - European Association of Craft Small and Medium Sized Enterprises , BRUXELLES	EBS EPE	8	841.528	750.000	24
CLUMED	611187	FP7-ICT-2013-10	APRE - AGENZIA PER LA PROMOZIONE DELLA RICERCA EUROPEA, ROMA	SEPE	11	897.947	789.667	24
CNG	248175	FP7-ICT-2009-4	Exent Technologies Ltd	I.T.Y.E.	8	3.808.105	2.903.352	34
COAST	248036	FP7-ICT-2009-4	STMICROELECTRONICS SRL	SYNELIXIS EPE	11	4.997.504	3.021.766	30
COCKPIT	248222	FP7-ICT-2009-4	INTRASOFT INTERNATIONAL SA, LUXEMBOURG	ΕΜΠ- ΑΤC- Υπουργείο Διοικητικής Μεταρρύθμισης και Ηλεκτρονικής Διακυβέρνησης	12	4.030.546	2.540.000	36
COCONUT	318515	FP7-ICT-2011-8	SSSA - SCUOLA SUPERIORE DI STUDI UNIVERSITARI E DI PERFEZIONAMENTO SANT'ANNA, PISA	ΑΙΤ -ΟΡΤΡΟΝΙCΣ ΤΕCΗΝΟΛΟΓΙΕΣ Α.Β.Ε.Τ.Ε.	8	3.961.936	2.788.000	36
COGEU	248560	FP7-ICT-2009-4	IT - INSTITUTO DE TELECOMUNICACOES , LISBOA	Πανεπιστήμιο Αιγαίου	10	5.572.816	3.648.365	36
COHERENTPAAS	611068	FP7-ICT-2013-10	UPM - UNIVERSIDAD POLITECNICA DE MADRID	NEUROCOM SA - ΙΤΕ - ΕΠΙΣΕΥ	10	6.534.170	4.950.000	36
COINVENT	611553	FP7-ICT-2013-10	CSIC - AGENCIA ESTATAL CONSEJO SUPERIOR DE INVESTIGACIONES CIENTIFICAS, MADRID	ΑΠΘ	7	2.715.786	2.100.000	36
COLAE	288881	FP7-ICT-2011-7	TEKNOLOGIAN TUTKIMUSKESKUS VTT	ΑΠΘ	18	5.136.799	3.750.000	36
COLISA.MMP	619793	FP7-ICT-2013-11	FRAUNHOFER-GESELLSCHAFT ZUR FOERDERUNG DER ANGEWANDTEN FORSCHUNG E.V	ΕΜΠ	7	4.913.877	3.546.000	36
COLLAGE	318536	FP7-ICT-2011-8	ESADE - FUNDACION ESADE , BARCELONA	ΕΠΙΣΕΥ	9	3.749.386	2.899.917	36
COMET	248784	FP7-ICT-2009-4	TID - TELEFONICA INVESTIGACION Y DESARROLLO SA, MADRID	INTRACOM SA	6	5.116.268	3.259.365	39
COMMIUS	213876	FP7-ICT-2007-1	SOFTECO SISMAT SRL, GENOVA		11	3.833.224	2.600.788	36
CON4COORD	223844	FP7-ICT-2007-2	CWI - STICHTING CENTRUM VOOR WISKUNDE EN INFORMATICA,AMS TERDAM	ΕΚΕΤΑ	13	3.994.585	2.900.000	40
CONCEPT	610725	FP7-ICT-2013-10	INTRASOFT INTERNATIONAL SA , LUXEMBOURG	EDG DESIGNLAB EPE	9	4.581.932	3.300.000	36

Παράρτημα

Ακρώνυμο	Αρ. Συμβολαίου	Προκήρυξη	Συντονιστής έργου	Ελληνικοί φορείς που συμμετέχουν	Αριθμός	Συνολικός Προϋπολογισμός έργου (ευρώ)	Κοινοτική χρηματοδότηση έργου (€μιλιά)	Διάρκεια (μήνες)
CONNECT	257616	FP7-ICT-2009-5	ΕΚΕΤΑ		6	2.894.521	1.937.349	40
CONFIDENCE	214986	FP7-ICT-2007-1	CENTRO DE ESTUDIOS E INVESTIGACIONES TECNICAS	ZENON S.A. ROBOTICS AND INFORMATICS-ZENON ADVANCED TECHNOLOGIES AE	11	4.659.541	3.499.997	42
CONFINE	288535	FP7-ICT-2011-7	UPC - UNIVERSITAT POLITECNICA DE CATALUNYA, BARCELONA	Ασύρματο Μητροπολιτικό Δίκτυο Αθηνών (Α.Μ.Δ.Α.)	13	6.236.671	4.942.000	48
CONNECT2SEA	611014	FP7-ICT-2013-10	INNO TSD SA	ITE - ATC	10	886.577	761.000	30
CONSENSUS	611688	FP7-ICT-2013-10	ΕΠΙΣΕΥ -INSTITUTE OF COMMUNICATION AND COMPUTER SYSTEMS	ATC	8	3.734.121	2.588.995	30
CONSERN	257542	FP7-ICT-2009-5	NATIONAL AND KAPODISTRIAN UNIVERSITY OF ATHENS	ΟΤΕ ΑΕ	10	3.275.748	2.099.988	28
CONTENT	318514	FP7-ICT-2011-8	JUNIPER NETWORKS IRELAND LIMITED, DUBLIN	ΑΙΤ - Πανεπιστήμιο Θεσσαλίας-	7	2.775.537	2.011.000	36
CONTRA CANCRUM	223979	FP7-ICT-2007-2	ITE - ITE	ΕΠΙΣΕΥ	8	5.167.660	3.786.557	36
CONVERGENCE	257123	FP7-ICT-2009-5	CNIT - CONSORZIO NAZIONALE INTERUNIVERSITARIO PER LE TELECOMUNICAZIONI	ΕΠΙΣΕΥ - SINGULARLOGIC S.A.	13	4.428.836	2.989.140	36
COSMOS	609043	FP7-SMARTCITIES-2013	ATOS SPAIN SA , MADRID	ΕΠΙΣΕΥ	9	4.729.461	3.188.000	36
CRE-AM	612451	FP7-ICT-2013-10	BRUNEL UNIVERSITY ,UXBRIDGE	Ε.Κ.Ε.Φ.Ε "ΔΗΜΟΚΡΙΤΟΣ"	13	1.037.588	949.991	24
CREW	258301	FP7-ICT-2009-5	IMINDS VZW, GENT	WINGS ICT ΕΡΕ-Πανεπιστήμιο Θεσσαλίας	17	6.758.666	4.884.529	60
CROSSOVER	288828	FP7-ICT-2011-7	ATC - ATHENS TECHNOLOGY CENTER SA		6	487.979	473.315	21
CROSSROAD	248484	FP7-ICT-2009-4	NATIONAL TECHNICAL UNIVERSITY OF ATHENS - ΕΜΠ		5	522.760	471.000	12
CROWN	233843	FP7-ICT-2007-C	THE QUEEN'S UNIVERSITY OF BELFAST	ΑΙΤ	6	3.367.701	2.190.134	36
CR-PLAY	611089	FP7-ICT-2013-10	TESTALUNA SRL , MILANO	Πανεπιστήμιο Πατρών	7	3.563.305	2.746.519	36
C-SPACE	611040	FP7-ICT-2013-10	FONDAZIONE GRAPHITECH , TRENTO	EPSILON INTERNATIONAL SA	8	2.928.180	2.299.973	30
CUBRIK	287704	FP7-ICT-2011-7	ENGINEERING - INGEGNERIA INFORMATICA SPA , ROMA	ΕΚΕΤΑ	16	8.776.297	6.834.400	36

Παράρτημα

Ακρώνυμο	Αρ. Συμβολαίου	Προκήρυξη	Συντονιστής έργου	Ελληνικοί φορείς που συμμετέχουν	Αριθμός	Συνολικός Προϋπολογισμός έργου (ευρώ)	Κοινοτική χρηματοδότηση έργου (επιπλέον)	Διάρκεια (μήνες)
CUMULONIMBO	257993	FP7-ICT-2009-5	UPM - UNIVERSIDAD POLITECNICA DE MADRID	ΙΤΕ	7	4.716.089	2.987.047	36
DAIAD	619186	FP7-ICT-2013-11	Ερευνητικό Κέντρο "ΑΘΗΝΑ"	ΕΥΔΑΠ	6	3.982.239	3.243.968	42
DALI	288917	FP7-ICT-2011-7	UNIVERSITA DEGLI STUDI DI TRENTO	ΙΤΕ	8	4.152.035	3.022.000	36
DARWIN	270138	FP7-ICT-2009-6	PROFACTOR GMBH , STEYR-GLEINK	ΙΤΕ - NOVOCAPTIS COGNITIVE SYSTEMS & ROBOTICS	6	4.042.119	3.090.000	48
DATA SIM	270833	FP7-ICT-2009-C	UNIVERSITEIT HASSELT	Κέντρο Ερευνών Πανεπιστημίου Πειραιώς	9	3.177.693	2.368.269	36
DEBUGIT	217139	FP7-ICT-2007-1	AGFA HEALTHCARE N.V.	Τ.Ε.Ι. Στερεάς Ελλάδας	14	8.352.757	6.414.915	54
DEM@CARE	288199	FP7-ICT-2011-7	EKETA		11	10.626.392	7.300.000	48
DEMONS	257315	FP7-ICT-2009-5	TID - TELEFONICA INVESTIGACION Y DESARROLLO SA, MADRID	SINGULARLOGIC S.A. - ΕΠΙΣΕΥ	13	8.237.250	5.346.821	32
DESYRE	287611	FP7-ICT-2011-7	CHALMERS TEKNISKA HOEGSKOLA AB , GOETEBORG	ΙΤΕ	8	3.567.129	2.799.982	36
DIACHRON	601043	FP7-ICT-2011-9	INTRASOFT INTERNATIONAL SA, LUXEMBOURG	Ερευνητικό Κέντρο "ΑΘΗΝΑ"- ΙΤΕ	10	6.386.159	4.989.996	36
DICODE	257184	FP7-ICT-2009-5	I.T.Y.E. - COMPUTER TECHNOLOGY INSTITUTE & PRESS DIOPHANTUS	Ίδρυμα Ιατροβιολογικών Ερευνών, Ακαδημίας Αθηνών	9	3.510.004	2.599.991	36
DICONET	216338	FP7-ICT-2007-1	JCP-CONSULT SAS	ΑΙΤ - Ι.Τ.Υ.Ε.	15	4.836.713	3.198.876	31
DICTA-SIGN	231135	FP7-ICT-2007-3	Ερευνητικό Κέντρο "ΑΘΗΝΑ"	ΕΜΠ	8	3.923.566	3.010.879	36
DIRHA	288121	FP7-ICT-2011-7	FBK - FONDAZIONE BRUNO KESSLER	Ερευνητικό Κέντρο "ΑΘΗΝΑ"	7	4.845.572	3.450.000	36
DL.ORG	231551	FP7-ICT-2007-3	CNR , CONSIGLIO NAZIONALE DELLE RICERCHE , ROMA	ΕΚΠΑ	4	1.681.077	1.200.000	27
DOLFIN	609140	FP7-SMARTCITI ES-2013	IRT - INTERROUTE S.P.A., ROME	ΕΔΕΤ Α.Ε. - SYNELIXIS ΕΠΕ	9	4.264.981	2.712.000	36
DOTSENSE	224212	FP7-ICT-2007-2	JLU - JUSTUS-LIEBIG-UNIVERSITAET GIESSEN	ΑΠΘ	5	1.815.420	1.223.789	36
DR THERAPAT	600852	FP7-ICT-2011-9	PHILIPS TECHNOLOGIE GMBH ,HAMBURG	ΕΠΙΣΕΥ	9	5.001.091	3.502.000	36
DREAMS	610640	FP7-ICT-2013-10	UNIVERSITAET SIEGEN	ΤΕΙ Κρήτης	16	15.580.350	10.999.950	48

Παράρτημα

Ακρώνυμο	Αρ. Συμβολαίου	Προκήρυξη	Συντονιστής έργου	Ελληνικοί φορείς που συμμετέχουν	Αριθμός	Συνολικός Προϋπολογισμός έργου (ευρώ)	Κοινοτική χρηματοδότηση έργου (€μιλιά)	Διάρκεια (μήνες)
DUALLOGIC	214579	FP7-ICT-2007-1	E.K.E.Φ.Ε "ΔΗΜΟΚΡΙΤΟΣ"		10	9.000.009	5.799.338	42
E3	216248	FP7-ICT-2007-1	ALCATEL-LUCENT DEUTSCHLAND AG, STUTTGART	ΕΚΠΑ - Κέντρο Ερευνών Πανεπιστημίου Πειραιώς	23	18.266.624	11.159.587	24
E3NETWORK	317957	FP7-ICT-2011-8	CEIT - CENTRO DE ESTUDIOS E INVESTIGACIONES TECNICAS	ΟΤΕ ΑΕ	9	4.952.744	3.519.000	36
EAST-HORIZON	611063	FP7-ICT-2013-10	PLANET S.A	ΑΤΚ	14	1.033.995	797.993	30
ECOGEM	260097	FP7-2010-ICT-GC	TEMSA GLOBAL SANAYI VE TICARET A.S.	ΕΠΙΣΕΥ - COSMOTE ΑΕ	13	3.157.978	2.043.922	30
ECOMPASS	288094	FP7-ICT-2011-7	I.T.Y.E.		6	4.075.024	2.650.000	36
ECONET	258454	FP7-ICT-2009-5	CONSORZIO NAZIONALE INTERUNIVERSITARIO PER LE TELECOMUNICAZIONI	ΕΔΕΤ Α.Ε.	15	9.957.892	6.155.907	39
ECULTVALUE	601114	FP7-ICT-2011-9	ASSOCIAZIONE ESOCE NET EUROPEAN SOCIETY OF CONCURRENT ENGINEERING NET, ROMA	Ερευνητικό Κέντρο " ΑΘΗΝΑ"	6	948.900	850.000	24
EECA-2-HORIZON	610793	FP7-ICT-2013-10	Q-PLAN N.G., Greece		10	920.185	799.000	30
EFIPSANS	215549	FP7-ICT-2007-1	LMF - OY L M ERICSSON AB	ΕΠΙΣΕΥ ΕΔΕΤ Α.Ε VELTI SA	19	9.836.069	6.780.003	39
EFLUX	225167	FP7-ICT-2007-C	PARMENIDES STIFTUNG	Πανεπιστήμιο Θεσσαλίας	8	3.098.287	2.300.000	40
EGOVPOLINET	288136	FP7-ICT-2011-7	UNI KO-LD /UNIVERSITAET KOBLENZ-LANDAU	ΕΚΕΤΑ	20	752.513	526.685	42
EHEALTHMONITOR	287509	FP7-ICT-2011-7	UNIVERSITAET HOHENHEIM , STUTTGART	ΙΤΕ	11	4.078.283	2.779.000	36
EIFFEL	216068	FP7-ICT-2007-1	RHEINISCH-WESTFAELISCHE TECHNISCHE HOCHSCHULE AACHEN	ΟΠΑ	9	1.868.715	1.454.990	34
EINS	288021	FP7-ICT-2011-7	ΕΚΕΤΑ	ΕΚΠΑ	33	5.958.394	4.997.000	42
E-LICO	231519	FP7-ICT-2007-3	UNIVERSITE DE GENEVE	ΕΙΕ	10	4.468.853	3.417.403	36
E-LIFT	247868	FP7-ICT-2009-4	CNRS - CENTRE NATIONAL DE LA RECHERCHE SCIENTIFIQUE , PARIS	ΕΜΠ	15	4.163.312	2.995.000	36
EMBALANCE	610454	FP7-ICT-2013-10	UNIVERSITY COLLEGE LONDON	ΕΠΙΣΕΥ - ΕΚΠΑ	10	4.740.776	3.523.000	36

Παράρτημα

Ακρώνυμο	Αρ. Συμβολαίου	Προκήρυξη	Συντονιστής έργου	Ελληνικοί φορείς που συμμετέχουν	Αριθμός	Συνολικός Προϋπολογισμός έργου (ευρώ)	Κοινοτική χρηματοδότηση έργου (€μια)	Διάρκεια (μήνες)
EMERALD	314151	FP7-2012-ICT-GC	SOFTECO SISMAT SRL	ΕΠΙΣΕΥ -COSMOTE ΑΕ- ΔΕΗ Α.Ε.	16	4.771.369	3.150.000	45
EMPHATIC	318362	FP7-ICT-2011-8	CTTC - CENTRE TECHNOLOGIC DE TELECOMUNICACIONS DE CATALUNYA , CASTELLDEFELS	I.T.Y.E.	13	4.147.265	2.910.000	30
EMPOWER	288209	FP7-ICT-2011-7	SALZBURG RESEARCH FORSCHUNGSGESSELLSCHAFT M.B.H.	INTRACOM TELECOM	7	4.276.946	3.024.340	36
ENCORE	248647	FP7-ICT-2009-4	BSC - BARCELONA SUPERCOMPUTING CENTER - CENTRO NACIONAL DE SUPERCOMPUTACION	ΙΤΕ	7	3.551.209	2.533.000	36
ENERGY WARDEN	246745	FP7-ICT-2009-4	CNE TECHNOLOGY LTD	ΑΡΙΝΤΕΧ - DAEDALUS	10	3.992.205	2.741.485	42
ENOSYS	248821	FP7-ICT-2009-4	SOFTEAM,PARIS	INTRACOM SA TELECOM SOLUTIONS - Πανεπιστήμιο Πελοποννήσου	6	3.971.409	2.595.657	36
ENSEMBLE	257548	FP7-ICT-2009-5	NATIONAL TECHNICAL UNIVERSITY OF ATHENS - ΕΜΠ		5	756.908	689.991	24
ENVISION	249120	FP7-ICT-2009-4	STIFTELSEN SINTEF	ΕΚΠΑ	8	5.483.504	4.165.084	36
ERA	249059	FP7-ICT-2009-4	TECHNISCHE UNIVERSITEIT DELFT	Ερευνητικό Κέντρο " ΑΘΗΝΑ"	10	4.014.515	2.800.000	39
E-SAVE	288585	FP7-ICT-2011-7	INTRASOFT INTERNATIONAL SA	ΜΕΤΡΟ ΑΕ -ΟΠΑ	11	3.668.448	2.520.000	30
ETICS	248567	FP7-ICT-2009-4	ALCATEL - LUCENT BELL LABS FRANCE	ΟΠΑ	18	12.610.855	7.998.638	39
EU COMMUNITY	611964	FP7-ICT-2013-10	INTRASOFT INTERNATIONAL SA , BRUXELLES	Πανεπιστήμιο Αιγαίου - ATC	9	2.873.235	2.184.000	36
EUCOGII	231281	FP7-ICT-2007-3	Amerikaniko Kollegio Anatolia		9	2.838.210	1.908.337	36
EUCOGIII	269981	FP7-ICT-2009-6	Amerikaniko Kollegio Anatolia		9	2.231.400	1.996.165	38
EU-INCOOP	287820	FP7-ICT-2011-7	ΙΤΕ -		6	466.529	350.000	26
EULER	258307	FP7-ICT-2009-5	ALCATEL-LUCENT BELL NV	I.T.Y.E.	7	4.506.189	3.150.000	45
EU-MESH	215320	FP7-ICT-2007-1	ΙΤΕ	ΙΤΕΝΕΤ S.A.	9	4.517.177	3.064.147	33
EURECA	288048	FP7-ICT-2011-7	PHILIPS ELECTRONICS NEDERLAND B.V. ,EINDHOVEN	ΙΤΕ	18	13.397.801	9.651.000	42

Παράρτημα

Ακρώνυμο	Αρ. Συμβολαίου	Προκήρυξη	Συντονιστής έργου	Ελληνικοί φορείς που συμμετέχουν	Αριθμός	Συνολικός Προϋπολογισμός έργου (ευρώ)	Κοινοτική χρηματοδότηση έργου (€ μιλιά)	Διάρκεια (μήνες)
EURIDICE	216271	FP7-ICT-2007-1	INSIEL - INFORMATICA PER IL SISTEMA DEGLI ENTI LOCALI S.P.A.	SINGULARLOGIC S.A. - TREDIT-PROODOS AE - AKARPORT SA - KUEHNE+NAGEL A.E.	27	13.950.505	8.248.853	49
EUROFIT	296116	FP7-ICT-2011-SME-DCL	INSTITUTO DE BIOMECANICA DE VALENCIA	HYPERCLIQ EE	6	2.353.176	1.710.000	24
EURO-FOS	224402	FP7-ICT-2007-2	ΕΠΙΣΕΥ	ΑΙΤ	18	5.059.068	4.099.895	48
EUROFOT	223945	FP7-ICT-2007-2	FFA - FORD FORSCHUNGSZEN TRUM AACHEN GMBH	ΕΠΙΣΕΥ	32	21.164.034	13.905.000	50
EURO-NF	216366	FP7-ICT-2007-1	IMT - Institut Mines-Telecom, PARIS	ΟΠΑ- ΕΚΕΤΑ	37	20.697.060	4.800.000	54
EUROSERVER	610456	FP7-ICT-2013-10	CEA - COMMISSARIAT A L ENERGIE ATOMIQUE ET AUX ENERGIES ALTERNATIVES, PARIS	ΙΤΕ	11	12.925.771	8.599.929	36
EWALL	610658	FP7-ICT-2013-10	AALBORG UNIVERSITET	ΑΙΤ	13	8.806.394	5.980.000	36
EXALTED	258512	FP7-ICT-2009-5	SAGEMCOM SAS	Κέντρο Ερευνών Πανεπιστημίου Πειραιώς - VIDAVO S.A.	16	10.268.248	7.029.313	30
EXPERIMEDIA	287966	FP7-ICT-2011-7	UNIVERSITY OF SOUTHAMPTON	Πανεπιστήμιο Πελοποννήσου - ΕΚΕΤΑ - Ίδρυμα Μείζονος Ελληνισμού - ΕΠΙΣΕΥ	25	6.874.998	4.984.997	36
EXTEND	231137	FP7-ICT-2007-3	PLANET S.A		8	1.028.331	819.717	30
FAMOS	317744	FP7-ICT-2011-8	MEDIZINISCHE UNIVERSITAET WIEN , VIENNA	ΧΥΥΕ ΕΠΕ	17	13.404.446	10.099.999	48
FARAMIR	248351	FP7-ICT-2009-4	RHEINISCH-WESTFAELISCHE TECHNISCHE HOCHSCHULE AACHEN	ΙΑΣΑ	10	5.529.324	3.457.377	33
FAST-DOT	224338	FP7-ICT-2007-2	UNIVERSITY OF DUNDEE	ΙΤΕ -ΕΚΠΑ	19	13.652.372	10.100.000	51
FASTER	287804	FP7-ICT-2011-7	ΙΤΕ - ΙΤΕ	SYNELIXIS ΕΠΕ	8	3.693.261	2.800.000	36
FED4FIRE	318389	FP7-ICT-2011-8	IMINDS VZW	ΕΜΠ - Πανεπιστήμιο Θεσσαλίας	17	10.851.133	7.749.997	48
FERARI	619491	FP7-ICT-2013-11	FRAUNHOFER-GESELLSCHAFT ZUR FOERDERUNG DER ANGEWANDTEN FORSCHUNG E.V , MUENCHEN	Πολυτεχνείο Κρήτης	6	4.294.307	2.954.000	36

Παράρτημα

Ακρώνυμο	Αρ. Συμβολαίου	Προκήρυξη	Συντονιστής έργου	Ελληνικοί φορείς που συμμετέχουν	Αριθμός	Συνολικός Προϋπολογισμός έργου (ευρώ)	Κοινοτική χρηματοδότηση έργου (€μια)	Διάρκεια (μήνες)
FFD	285026	FP7-2011-NMP-ICT-FoF	FRAUNHOFER-GESELLSCHAFT ZUR FOERDERUNG DER ANGEWANDTEN FORSCHUNG E.V , MUENCHEN	ATC	6	3.507.317	2.549.000	36
FIBRE-EU	288356	FP7-ICT-2011-EU-Brazil	FUNDACIO PRIVADA I2CAT, INTERNET I INNOVACIO DIGITAL A CATALUNYA , BARCELONA	Πανεπιστήμιο Θεσσαλίας	7	1.560.459	1.099.965	34
FINESCE	604677	FP7-2012-ICT-FI	ERICSSON GMBH, DUSSELDORF	SYNELIXIS EPE	20	18.851.705	12.886.000	25
FINSENY	285135	FP7-2011-ICT-FI	NOKIA SOLUTIONS AND NETWORKS MANAGEMENT INTERNATIONAL GMBH ,MUENCHEN	SYNELIXIS EPE	36	9.129.565	5.183.000	25
FIPS	609757	FP7-ICT-2013-10	OFFIS EV, OLDENBURG	SOFISTIK HELLAS AE	9	3.922.597	3.098.463	36
FIREBALL	257291	FP7-ICT-2009-5	LTU - LULEA TEKNISKA UNIVERSITET	ΑΠΘ	17	1.673.244	1.499.990	25
FIRST-MM	248258	FP7-ICT-2009-4	ALU-FR , ALBERT-LUDWIGS-UNIVERSITAET FREIBURG	ITE	9	4.185.097	2.996.998	42
FISI	257118	FP7-ICT-2009-5	THALES ALENIA SPACE FRANCE	SPACE HELLAS SA	7	648.473	490.000	25
FISPACE	604123	FP7-2012-ICT-FI	DLO - STICHTING DIENST LANDBOUWKUNDIG ONDERZOEK, WAGENINGEN	ΕΚΠΑ - Ο.Π.Ε.Κ.Ε.Π.Ε. - INNOVATORS AE	28	19.543.461	13.499.000	24
FI-STAR	604691	FP7-2012-ICT-FI	EURESCOM-EUROPEAN INSTITUTE FOR RESEARCH AND STRATEGIC STUDIES IN TELECOMMUNICATIONS GMBH , HEIDELBERG	TSI	26	16.830.394	13.499.000	24
FITMAN	604674	FP7-2012-ICT-FI	TXT E-SOLUTIONS SPA, MILANO	ΕΜΠ	28	18.035.234	12.890.000	24
FLEX	612050	FP7-ICT-2013-10	UTH (Πανεπιστήμιο Θεσσαλίας)	COSMOTE AE	8	6.618.456	3.799.295	36
FLEXIBILITY	287568	FP7-ICT-2011-7	TUD - TECHNISCHE UNIVERSITAET DRESDEN	EXODUS AE - DCS	12	7.016.076	4.899.000	48
FLEXNET	247745	FP7-ICT-2009-4	VDI/VDE INNOVATION + TECHNIK GMBH	Πανεπιστήμιο Πατρών- ΑΠΘ-	17	4.706.043	4.000.000	36
FOCUS K 3D	214993	FP7-ICT-2007-1	CNR- CONSIGLIO NAZIONALE DELLE RICERCHE,ROMA	ΕΚΕΤΑ	8	1.866.324	1.220.000	24
FOFDATION	260137	FP7-2010-NMP-ICT-FoF	AIRBUS OPERATIONS SAS, TOULOUSE	PARAGON S.A. - Πανεπιστήμιο Πατρών	17	10.348.387	6.659.910	48

Παράρτημα

Ακρώνυμο	Αρ. Συμβολαίου	Προκήρυξη	Συντονιστής έργου	Ελληνικοί φορείς που συμμετέχουν	Αριθμός	Συνολικός Προϋπολογισμός έργου (ευρώ)	Κοινοτική χρηματοδότηση έργου (€μιλιά)	Διάρκεια (μήνες)
FOODSNIFFER	318319	FP7-ICT-2011-8	E.K.E.Φ.Ε "ΔΗΜΟΚΡΙΤΟΣ"	ΤΗΤΑΜΕΤΡΙ ΑΕ	10	4.000.645	2.980.000	36
FORGE	610889	FP7-ICT-2013-10	THE OPEN UNIVERSITY , MILTON KEYNES	Πανεπιστήμιο Πατρών - ΕΔΕΤ Α.Ε.	7	2.413.870	1.699.913	36
FORGETIT	600826	FP7-ICT-2011-9	LUH - GOTTFRIED WILHELM LEIBNIZ UNIVERSITAET HANNOVER	ΕΚΕΤΑ	11	9.085.190	6.590.000	36
FORTISSIMO	609029	FP7-2013-NMP-ICT-FOF	UEDIN - THE UNIVERSITY OF EDINBURGH	ΕΜΠ	44	21.657.380	16.000.000	36
FORWARD	216331	FP7-ICT-2007-1	TECHNISCHE UNIVERSITAET WIEN	ΙΤΕ	6	889.950	889.950	26
FOTSIS	270447	FP7-ICT-2009-6	OHL CONCESIONES SA	ΝΕΑ ΟΔΟΣ ΑΕ - Τέρνα Ενεργειακή α.β.ε.τ.ε- ΕΚΕΤΑ	24	13.873.852	7.850.000	42
FOX-C	318415	FP7-ICT-2011-8	OPTRONICS TECHNOLOGIES A.B.E.T.E.	ΑΙΤ	10	3.639.768	2.567.000	36
FRONTS	215270	FP7-ICT-2007-1	I.T.Y.E.	ΕΚΠΑ	11	3.093.737	2.350.000	39
FUTON	215533	FP7-ICT-2007-1	NOKIA SIEMENS NETWORKS PORTUGAL SA	ΟΤΕ ΑΕ - Πανεπιστήμιο Πατρών	19	9.786.478	6.575.330	33
FUTUREENTERPRISE	611948	FP7-ICT-2013-10	ΕΜΠ		5	782.976	699.000	24
GALA I.T.Y.E.CO	258407	FP7-ICT-2009-5	IHP GMBH - INNOVATIONS FOR HIGH PERFORMANCE MICROELECTRONICS/LEIBNIZ-INSTITUT FUER INNOVATIVE MIKROELEKTRONIK	ΕΠΙΣΕΥ - CONSTELEX LLC	10	4.018.219	2.900.000	36
GAPFILLER	296379	FP7-ICT-2011-SME-DCL	M3 SYSTEMS SAS	TELETEL S.A.- MILTECH HELLAS ΑΕ	5	1.524.927	1.126.536	24
GEOKNOW	318159	FP7-ICT-2011-8	INFAI - INSTITUT FUR ANGEWANDTE INFORMATIK EV , LEIPZIG	Ερευνητικό Κέντρο " ΑΘΗΝΑ"	7	4.484.333	3.244.000	36
GET SERVICE	318275	FP7-ICT-2011-8	TECHNISCHE UNIVERSITEIT EINDHOVEN	EXODUS ΑΕ	9	5.103.499	3.251.625	36
GEYSER	609211	FP7-SMARTCITIES-2013	ENGINEERING - INGEGNERIA INFORMATICA SPA	SINGULARLOGIC S.A.	10	4.974.921	2.979.000	36
GEYSERS	248657	FP7-ICT-2009-4	IRT - INTERROUTE S.P.A., ROME	ΑΙΤ	20	10.311.742	7.035.000	39
GINI-SA	258630	FP7-ICT-2009-5	FORENINGEN IKED, MALMO	GOV 2U	7	833.023	724.995	29
GLOCAL	248984	FP7-ICT-2009-4	UNIVERSITA DEGLI STUDI DI TRENTO	ΕΚΕΤΑ	11	7.759.947	5.414.028	37
GO-LAB	317601	FP7-ICT-2011-8	UNIVERSITEIT TWENTE	Ελληνογερμανική Αγωγή ΑΕ. - ΕΚΕΤΑ - IASA	19	13.182.201	9.696.582	48

Παράρτημα

Ακρώνυμο	Αρ. Συμβολαίου	Προκήρυξη	Συντονιστής έργου	Ελληνικοί φορείς που συμμετέχουν	Αριθμός	Συνολικός Προϋπολογισμός έργου (ευρώ)	Κοινοτική χρηματοδότηση έργου (€μια)	Διάρκεια (μήνες)
GRANATUM	270139	FP7-ICT-2009-6	FRAUNHOFER-GESELLSCHAFT ZUR FOERDERUNG DER ANGEWANDTEN FORSCHUNG E.V , MUENCHEN	ΙΤΕ - ΕΚΕΤΑ - UBITECH - Πανεπιστήμιο Ιωαννίνων	9	3.895.861	2.995.000	30
GRAPHENE	604391	FP7-ICT-2013-FET-F	CHALMERS TEKNISKA HOEGSKOLA AB , GOETEBORG	ΙΤΕ - ΤΕΙ Κρήτης - Πανεπιστήμιο Ιωαννίνων	76	74.650.676	54.000.000	30
GRASP	215821	FP7-ICT-2007-1	KTH- KUNGLIGA TEKNISKA HOEGSKOLAN	ΙΤΕ	10	7.869.539	5.950.000	48
HAIVISIO	610419	FP7-ICT-2013-10	ATOS SPAIN SA , MADRID	VILABS OE	5	416.652	399.000	24
HANDICAMS	323944	FP7-ICT-2013-C	KATHOLIEKE UNIVERSITEIT LEUVEN	I.T.Y.E.	4	1.999.111	1.572.969	36
HARP	318489	FP7-ICT-2011-8	THE UNIVERSITY OF EDINBURGH	ΑΙΤ	9	4.643.292	3.158.000	36
HARPA	612069	FP7-ICT-2013-10	POLITECNICO DI MILANO	ΕΠΙΣΕΥ	8	3.979.620	2.797.000	36
HAVE-IT	212154	FP7-ICT-2007-1	Continental Automotive Gmb ,HANNOVER	ΕΠΙΣΕΥ	24	27.538.372	16.998.662	42
HBP	604102	FP7-ICT-2013-FET-F	EPFL - ECOLE POLYTECHNIQUE FEDERALE DE LAUSANNE	ΟΠΑ - ΕΚΠΑ - Πολυτεχνείο Κρήτης.	80	72.654.851	54.000.000	36
HEADS	611337	FP7-ICT-2013-10	STIFTELSEN SINTEF, TRONDHEIM	ΑΤΚ	6	5.219.091	3.460.000	36
HEAP	247615	FP7-ICT-2009-4	STMICROELECTRONICS SRL	SYNELIXIS ΕΠΕ, Ερευνητικό Κέντρο "ΑΘΗΝΑ"-SINGULARLOGIC S.A.	11	3.319.323	2.216.069	36
HEARTCYCLE	216695	FP7-ICT-2007-1	PHILIPS ELECTRONICS NEDERLAND B.V.	ΑΠΘ	26	21.962.747	14.100.000	66
HEMOSPEC	611682	FP7-ICT-2013-10	INSTITUT FUER PHOTONISCHE TECHNOLOGIEN E.V., JENA	ΕΚΠΑ	8	5.069.233	3.777.000	48
HERMES	216709	FP7-ICT-2007-1	CURE CENTRUM FUR DIE UNTERSUCHUNG UND REALISIERUNG ENDBENUTZERORIENTIERTER INTERAKTIVER SYSTEME , VIENNA	ΑΙΤ	6	4.193.355	2.820.000	39
HIATUS	265578	FP7-ICT-2009-C	THE UNIVERSITY OF EDINBURGH	ΑΙΤ	8	3.561.339	2.645.846	36
HIPEAC	217068	FP7-ICT-2007-1	UNIVERSITEIT GENT	ΙΤΕ	14	5.575.839	4.800.000	48
HIPEAC	287759	FP7-ICT-2011-7	UNIVERSITEIT GENT	ΙΤΕ	14	3.808.245	3.800.000	48

Παράρτημα

Ακρώνυμο	Αρ. Συμβολαίου	Προκήρυξη	Συντονιστής έργου	Ελληνικοί φορείς που συμμετέχουν	Αριθμός	Συνολικός Προϋπολογισμός έργου (ευρώ)	Κοινοτική χρηματοδότηση έργου (€μιλιά)	Διάρκεια (μήνες)
HIVE	222079	FP7-ICT-2007-C	STARLAB BARCELONA SL	ΕΚΠΑ	7	3.012.576	2.299.998	50
HOBBIT	288146	FP7-ICT-2011-7	TU WIEN - TECHNISCHE UNIVERSITAET WIEN	ΙΤΕ	7	3.824.573	2.830.000	42
HOBNET	257466	FP7-ICT-2009-5	I.T.Y.E. - COMPUTER TECHNOLOGY INSTITUTE & PRESS DIOPHANTUS		7	2.916.033	2.099.997	37
HOLA!	257868	FP7-ICT-2009-5	STIFTELSEN SINTEF	ΕΠΙΣΕΥ	5	577.773	441.000	26
HURRICANE	216006	FP7-ICT-2007-1	Ε.Κ.Ε.Φ.Ε "ΔΗΜΟΚΡΙΤΟΣ"	Πανεπιστήμιο Αιγαίου	8	3.929.330	2.606.409	36
HYDROBIONETS	287613	FP7-ICT-2011-7	UNIVERSITAT DE VALENCIA	ΙΤΕ	7	3.178.914	2.350.000	36
I3DPOST	211471	FP7-ICT-2007-1	THE FOUNDRY VISIONMONGERS LTD,LONDON	ΕΚΕΤΑ	6	4.253.229	2.945.000	36
IA4SI	611253	FP7-ICT-2013-10	IMINDS VZW , GENT	ΑΤΚ	4	794.597	720.000	30
ICARDEA	248240	FP7-ICT-2009-4	SRDC YAZILIM ARASTIRMA VE GELISTIRME VE DANISMANLIK TICARET LIMITED SIRKETI	ΙΤΕ	8	3.613.448	2.539.833	36
ICEWATER	317624	FP7-ICT-2011-8	SIEMENS AG,MUENCHEN	ΕΠΙΣΕΥ	9	4.665.915	2.959.922	36
ICORE	287708	FP7-ICT-2011-7	CREATE-NET (CENTER FOR RESEARCH AND TELECOMMUNICATION EXPERIMENTATION FOR NETWORKED COMMUNITIES)	Κέντρο Ερευνών Πανεπιστημίου Πειραιώς	23	13.220.439	8.707.000	36
ICSI	317671	FP7-ICT-2011-8	INTECS SPA , ROMA	ITENET S.A.	11	4.538.143	2.919.000	30
ICT 4 E2B FORUM	260156	FP7-2010-NMP-ENV-ENERGY-ICT-EeB	D'APPOLONIA SPA , GENOVA	SCHNEIDER ELECTRIC SA	7	1.638.829	995.335	28
ICT2B	611527	FP7-ICT-2013-10	FRAUNHOFER-GESELLSCHAFT ZUR FOERDERUNG DER ANGEWANDTEN FORSCHUNG E.V	Κέντρο Ερευνών Νοτιοανατολικής Ευρώπης	5	559.566	498.999	19
ICT-EMISSIONS	288568	FP7-ICT-2011-7	ΑΠΘ		11	4.638.054	2.899.810	36
ICT-KOSEU	288097	FP7-ICT-2011-7	Κέντρο Ερευνών Νοτιοανατολικής Ευρώπης		7	334.562	298.973	28
ICT-WEB-PROMS	231549	FP7-ICT-2007-3	Κέντρο Ερευνών Νοτιοανατολικής Ευρώπης		11	538.323	480.000	24

Παράρτημα

Ακρώνυμο	Αρ. Συμβολαίου	Προκήρυξη	Συντονιστής έργου	Ελληνικοί φορείς που συμμετέχουν	Αριθμός	Συνολικός Προϋπολογισμός έργου (ευρώ)	Κοινοτική χρηματοδότηση έργου (€μισιά)	Διάρκεια (μήνες)
IDEAGARDEN	318552	FP7-ICT-2011-8	FH 00 FORSCHUNGS & ENTWICKLUNGS GMBH	ΙΤΕ	8	3.101.682	2.398.571	36
IDEALIST	317999	FP7-ICT-2011-8	TELEFONICA INVESTIGACION Y DESARROLLO SA	Πανεπιστήμιο Πατρών - Πανεπιστήμιο Πελοποννήσου	23	12.476.310	7.993.000	36
IDEALIST2011	231367	FP7-ICT-2007-3	DEUTSCHES ZENTRUM FUER LUFT - UND RAUMFAHRT EV	ΕΙΕ	40	3.525.882	2.995.160	36
IDSPACE	216199	FP7-ICT-2007-1	OPEN UNIVERSITEIT NEDERLAND	ΕΜΣ -Κέντρο Ερευνών Πανεπιστημίου Πειραιώς	10	2.286.235	1.791.539	24
ILEARNRW	318803	FP7-ICT-2011-8	DOLPHIN COMPUTER ACCESS LTD	ΕΜΠ - ΤΕΙ Ηπείρου	7	2.326.600	1.800.000	36
IMAGINE	285132	FP7-2011-NMP-ICT-FoF	INTRASOFT INTERNATIONAL SA , LUXEMBOURG	ΕΜΠ - Πανεπιστήμιο Πατρών	15	11.370.687	7.991.000	36
IMPACT	215064	FP7-ICT-2007-1	KB-KONINKLIJKE BIBLIOTHEEK,DEN HAAG	Ε.Κ.Ε.Φ.Ε "ΔΗΜΟΚΡΙΤΟΣ"	28	16.563.683	12.163.911	54
IMPART	316564	FP7-ICT-2011-8	UPF - UNIVERSITAT POMPEU FABRA , BARCELONA	ΑΠΘ	6	5.005.088	3.600.000	36
INERTIA	318216	FP7-ICT-2011-8	ΕΚΕΤΑ	HYPERTECH ΑΕ - ΔΕΗ Α.Ε. - ΕΚΠΑ	10	5.340.355	3.640.606	36
INSIGHT	318225	FP7-ICT-2011-8	ΕΚΠΑ		7	3.926.203	2.779.995	36
INSPACE	619732	FP7-ICT-2013-11	OPTRONICS TECHNOLOGIES A.B.E.T.E.	ΑΙΤ	9	3.616.852	2.577.000	36
INTEGRATE	270253	FP7-ICT-2009-6	PHILIPS ELECTRONICS NEDERLAND B.V.	ΙΤΕ - Ίδρυμα Μείζονος Ελληνισμού	6	5.803.752	3.974.000	36
INTERA I.T.Y.E.VE	246587	FP7-ICT-2009-4	FORD FORSCHUNGSZENTRUM AACHEN GMBH	ΕΠΙΣΕΥ	30	28.414.646	16.970.000	47
INTERACT	611007	FP7-ICT-2013-10	DAIMLER AG , STUTTGART	Πανεπιστήμιο Πατρών - EMPHASIS TELEMATICS ΑΕ	9	4.912.269	3.333.896	36
INTERSTRESS	247685	FP7-ICT-2009-4	ISTITUTO AUXOLOGICO ITALIANO	ΕΚΕΤΑ	12	4.438.842	3.009.653	45
IOLANES	248615	FP7-ICT-2009-4	ΙΤΕ	NEUROCOM SA	6	4.260.842	2.718.000	39
IOT LAB	610477	FP7-ICT-2013-10	MANDAT INTERNATIONAL ALIAS FOUNDATION POUR LA COOPERATION INTERNATIONALE , GENEVA	Ι.Τ.Υ.Ε.	8	3.347.933	2.565.000	36
IOT-A	257521	FP7-ICT-2009-5	VDI/INNOVATION + TECHNIK GMBH	Creative Systems Engineering CSE	20	18.321.198	11.956.284	39
IPAC	224395	FP7-ICT-2007-2	ΕΚΠΑ	SIEMENS Α.Ε. - Υπουργείο Εθνικής Άμυνας	6	2.496.619	1.650.000	34

Παράρτημα

Ακρώνυμο	Αρ. Συμβολαίου	Προκήρυξη	Συντονιστής έργου	Ελληνικοί φορείς που συμμετέχουν	Αριθμός	Συνολικός Προϋπολογισμός έργου (ευρώ)	Κοινοτική χρηματοδότηση έργου (€μια)	Διάρκεια (μήνες)
IPROD	257657	FP7-ICT-2009-5	LMS INTERNATIONAL NV	PARAGON S.A.	15	4.664.858	3.300.180	36
IRISS	287842	FP7-ICT-2011-7	VDI/VDE INNOVATION + TECHNIK GMBH	PARAGON S.A.	16	2.112.316	1.528.000	24
IRMOS	214777	FP7-ICT-2007-1	XYRATEX TECHNOLOGY LIMITED	ΕΠΙΣΕΥ	13	12.759.911	7.902.430	36
I-SEARCH	248296	FP7-ICT-2009-4	EKETA	ATC	12	4.549.796	3.073.328	36
ISES	288819	FP7-ICT-2011-7	TECHNISCHE UNIVERSITAET DRESDEN	SOFISTIK HELLAS AE - EAA	10	4.794.049	3.243.986	36
ISS-EWATUS	619228	FP7-ICT-2013-11	UNIWERSYTET SLASKI, KATOWICE	EKETA ΔΕΗ DOTSOFT SA	10	3.377.632	2.446.373	36
I-TREASURES	600676	FP7-ICT-2011-9	EKETA	ΑΠΘ - Πανεπιστήμιο Μακεδονίας	12	7.327.393	5.200.000	48
IWIDGET	318272	FP7-ICT-2011-8	THE UNIVERSITY OF EXETER	ΕΜΠ	9	5.032.000	3.419.946	36
JAMES	270435	FP7-ICT-2009-6	UEDIN - THE UNIVERSITY OF EDINBURGH	ΙΤΕ	5	3.747.367	2.860.000	42
JOIN-MED	231550	FP7-ICT-2007-3	PLANET S.A		11	1.121.020	910.000	35
JUMAS	214306	FP7-ICT-2007-1	RHEINISCH-WESTFAELISCHE TECHNISCHE HOCHSCHULE AACHEN	EKETA	13	3.696.187	2.725.001	36
KAP	260111	FP7-2010-NMP-ICT-FoF	SAP AG	Πανεπιστήμιο Πατρών	15	12.577.819	7.448.980	40
KNOW4CAR	284602	FP7-2011-NMP-ICT-FoF	VOLVO TECHNOLOGY AB, GOTEBOG	Πανεπιστήμιο Πατρών - Ν.ΒΑΖΙΓΟΣ S.A.	12	9.792.130	6.154.998	48
LAWA	258105	FP7-ICT-2009-5	MAX PLANCK GESELLSCHAFT ZUR FOERDERUNG DER WISSENSCHAFTEN E.V.	Πανεπιστήμιο Πατρών	6	3.731.952	2.797.868	36
LDBC	317548	FP7-ICT-2011-8	UPC - UNIVERSITAT POLITECNICA DE CATALUNYA , BARCELONA	ΙΤΕ	8	3.462.513	2.660.000	30
LEADS	318809	FP7-ICT-2011-8	UNIVERSITE DE NEUCHATEL	ΤΣΙ (Ε.Π.Ι.Τ.Σ)	7	4.051.882	2.889.891	36
LEANBIGDATA	619606	FP7-ICT-2013-11	UPM - UNIVERSIDAD POLITECNICA DE MADRID	ΙΤΕ - ΕΠΙΣΕΥ	9	6.148.197	3.905.000	36
LEO	611141	FP7-ICT-2013-SME-DCA	NATIONAL AND KAPODISTRIAN UNIVERSITY OF ATHENS		5	2.043.183	1.494.999	24
LIFT	255951	FP7-ICT-2009-C	FRAUNHOFER-GESELLSCHAFT ZUR FOERDERUNG DER ANGEWANDTEN FORSCHUNG E.V	Πολυτεχνείο Κρήτης	5	2.495.742	1.891.268	36

Παράρτημα

Ακρώνυμιο	Αρ. Συμβολαίου	Προκήρυξη	Συντονιστής έργου	Ελληνικοί φορείς που συμμετέχουν	Αριθμός	Συνολικός Προϋπολογισμός έργου (ευρώ)	Κοινοτική χρηματοδότηση έργου (€μιλιά)	Διάρκεια (μήνες)
LINDA	610565	FP7-ICT-2013-SME-DCA	NATIONAL TECHNICAL UNIVERSITY OF ATHENS - ΕΜΠ	UBITECH EPE	8	1.931.624	1.419.959	24
LINKED2SAFETY	288328	FP7-ICT-2011-7	INTRASOFT INTERNATIONAL SA	EKETA - UBITECH EPE - ZEINCRO HELLAS AE	13	4.381.359	3.099.000	36
LINKEDDESIGN	284613	FP7-2011-NMP-ICT-FoF	SAP AG , WALLDORF	UBITECH EPE	14	12.561.115	8.061.848	42
LINKEDTV	287911	FP7-ICT-2011-7	FRAUNHOFER-GESELLSCHAFT ZUR FOERDERUNG DER ANGEWANDTEN FORSCHUNG E.V	EKETA	13	8.448.180	6.489.633	42
LISTA	256230	FP7-ICT-2009-C	UNIVERSIDAD DEL PAIS VASCO EHU UPV	ITE	4	2.338.250	1.791.000	36
LIVE+GOV	288815	FP7-ICT-2011-7	UNIVERSITAET KOBLENZ-LANDAU	EKETA	7	3.273.820	2.453.012	36
LOCAL4GLOBAL	611538	FP7-ICT-2013-10	EKETA	Πολυτεχνείο Κρήτης	7	3.197.058	2.515.864	36
LOGISTICS FOR LIFE	248338	FP7-ICT-2009-4	INSIEL - INFORMATICA PER IL SISTEMA DEGLI ENTI LOCALI S.P.A.	SINGULARLOGIC S.A. - KUEHNE+NAGEL A.E.- TREDIT	19	1.949.919	1.420.000	30
LOVE-FOOD	317742	FP7-ICT-2011-8	ITE - ITE	E.K.E.Φ.Ε "ΔΗΜΟΚΡΙΤΟΣ"	7	3.941.337	2.997.000	36
LPGPU	288653	FP7-ICT-2011-7	TECHNISCHE UNIVERSITAT BERLIN	THINK SILICON EPE	6	3.613.174	2.820.000	36
M C SQUARED	610467	FP7-ICT-2013-10	I.T.Y.E. - COMPUTER TECHNOLOGY INSTITUTE & PRESS DIOPHANTUS	TALENT SA	9	3.604.420	2.749.915	36
MAGELLAN	611526	FP7-ICT-2013-10	EXUS AE - EXODUS Ανώνυμη Εταιρεία Πληροφορικής - EXUS	NAFTEMPORIKI AE	13	9.937.963	6.748.523	48
MANUSKILLS	609147	FP7-2013-NMP-ICT-FOF	POLITECNICO DI MILANO	Πανεπιστήμιο Πατρών	7	1.406.351	1.050.000	24
MASELTOV	288587	FP7-ICT-2011-7	JOANNEUM RESEARCH FORSCHUNGSGES ELLSCHAFT MBH , GRAZ	ΑΙΤ	14	5.096.369	3.751.000	36
MATTERWAVE	601180	FP7-ICT-2011-9	ITE - ITE		5	3.435.493	2.600.000	48
MD PAEDIGREE	600932	FP7-ICT-2011-9	OSPEDALE PEDIATRICO BAMBINO GESU , ROMA	Ερευνητικό Κέντρο " ΑΘΗΝΑ"	23	16.428.437	11.869.000	48
MD3	214948	FP7-ICT-2007-1	COMMISSARIAT A L ENERGIE ATOMIQUE ET AUX ENERGIES ALTERNATIVES,PARIS	E.K.E.Φ.Ε "ΔΗΜΟΚΡΙΤΟΣ"	7	4.684.221	3.092.423	24
MEDAR	214602	FP7-ICT-2007-1	KOBENHAVNS UNIVERSITET	Ερευνητικό Κέντρο " ΑΘΗΝΑ"	15	798.553	798.552	30

Παράρτημα

Ακρώνυμο	Αρ. Συμβολαίου	Προκήρυξη	Συντονιστής έργου	Ελληνικοί φορείς που συμμετέχουν	Αριθμός	Συνολικός Προϋπολογισμός έργου (ευρώ)	Κοινοτική χρηματοδότηση έργου (€μιλιά)	Διάρκεια (μήνες)
MED-DIALOGUE	611433	FP7-ICT-2013-10	IT Consult GmbH	PLANET S.A - ATC	11	968.585	798.000	30
MEDIAMIXER	318101	FP7-ICT-2011-8	MODUL UNIVERSITY VIENNA GMBH	ΕΚΕΤΑ	9	998.343	743.476	18
MEDNET	215479	FP7-ICT-2007-1	FRAUNHOFER-GESELLSCHAFT ZUR FOERDERUNG DER ANGEWANDTEN FORSCHUNG E.V,MUENCHEN	ΕΜΠ	11	2.189.648	1.399.403	41
METABO	216270	FP7-ICT-2007-1	MEDTRONIC IBERICA SA, MADRID	MICRODATA- Πανεπιστήμιο Πατρών - D.D. SYNERGY HELLAS SA - ΕΠΙΣΕΥ	26	10.443.876	7.544.798	56
METAFORA	257872	FP7-ICT-2009-5	THE HEBREW UNIVERSITY OF JERUSALEM.	ΕΚΠΑ	8	3.116.692	2.399.900	38
METALOGUE	611073	FP7-ICT-2013-10	DFKI - DEUTSCHES FORSCHUNGSZENTRUM FUER KUENSTLICHE INTELLIGENZ GMBH	Πανεπιστήμιο Πελοποννήσου - Βουλή των Ελλήνων	10	3.749.264	2.971.000	36
METIS	317669	FP7-ICT-2011-8	ERICSSON AB , STOCKHOLM	ΕΚΠΑ	29	26.753.537	15.885.000	30
MINIFAROS	248123	FP7-ICT-2009-4	SICK AG	ΕΠΙΣΕΥ	7	4.827.028	3.198.125	36
MIRABEL	248195	FP7-ICT-ENERGY-2009-1	SAP AG, WALLDORF	ΚΑΡΕ - CRES	9	4.540.046	3.098.006	40
MIRAGE	318228	FP7-ICT-2011-8	ΕΠΙΣΕΥ	ΑΠΘ	8	4.326.908	2.999.964	36
MIROR	258338	FP7-ICT-2009-5	ALMA MATER STUDIUM-UNIVERSITA DI BOLOGNA	ΕΚΠΑ	8	3.484.164	2.550.000	36
MNEMEE	216224	FP7-ICT-2007-1	IMEC - INTERUNIVERSITAIR MICRO-ELECTRONICA CENTRUM VZW	Δημοκρίτειο Πανεπιστήμιο Θράκης - INTRACOM SA - ΕΠΙΣΕΥ	7	4.572.118	2.950.000	36
MOBILITY2.0	314129	FP7-2012-ICT-GC	BROADBIT SLOVAKIA SRO	ΕΠΙΣΕΥ	9	2.691.580	1.999.973	30
MOBINET	318485	FP7-ICT-2011-8	EUROPEAN ROAD TRANSPORT TELEMATICS IMPLEMENTATION COORDINATION ORGANISATION S.C.R.L. , BRUXELLES	ΕΠΙΣΕΥ - INFO TRIP ΑΕ	36	15.573.664	10.963.000	46
MOBIS	318452	FP7-ICT-2011-8	INSIEL - INFORMATICA PER IL SISTEMA DEGLI ENTI LOCALI S.P.A.	SINGULARLOGIC S.A. -INFO TRIP ΑΕ	9	5.068.580	3.038.000	32
MOBISERV	248434	FP7-ICT-2009-4	STICHTING SMART HOMES	ΑΠΘ - SYSTEMA TECHNOLOGIES	9	3.599.926	2.750.000	45

Παράρτημα

Ακρώνυμο	Αρ. Συμβολαίου	Προκήρυξη	Συντονιστής έργου	Ελληνικοί φορείς που συμμετέχουν	Αριθμός	Συνολικός Προϋπολογισμός έργου (ευρώ)	Κοινοτική χρηματοδότηση έργου (ευρώ)	Διάρκεια (μήνες)
MOBOT	600796	FP7-ICT-2011-9	TUM - TECHNISCHE UNIVERSITAET MUENCHEN	ΕΠΙΣΕΥ - Ερευνητικό Κέντρο "ΑΘΗΝΑ"-DIAPLALIS REHABILITATION CENTER SA	8	4.166.631	3.149.912	36
MODAP	245410	FP7-ICT-2009-C	Sabancı University , ISTANBUL	Κέντρο Ερευνών Πανεπιστημίου Πειραιώς - ΕΚΠΑ	13	1.101.707	975.266	42
MOMENT	215225	FP7-ICT-2007-1	SRFG - SALZBURG RESEARCH FORSCHUNGSGES ELLSCHAFT M.B.H.	ΙΤΕ	12	3.907.688	2.800.363	30
MOSAIC	600914	FP7-ICT-2011-9	MEDTRONIC IBERICA SA , MADRID	ΕΜΠ	10	4.722.938	3.556.000	40
MOSART	215244	FP7-ICT-2007-1	THALES COMMUNICATIONS & SECURITY SAS, GENNEVILLIERS	ΔΗΜΟΚΡΙΤΕΙΟ ΠΑΝΕΠΙΣΤΗΜΙΟ ΘΡΑΚΗΣ-INTRACOM TELECOM-ΕΠΙΣΕΥ	10	4.462.899	3.100.000	36
MOVESMART	609026	FP7-SMARTCITIES-2013	AVG - Ayuntamiento de Vitoria-Gasteiz	ΕΚΕΤΑ - Ι.Τ.Υ.Ε. - MLS MULTIMEDIA ΑΕ	11	3.205.582	2.450.000	36
MSEE	284860	FP7-2011-NMP-ICT-FoF	TXT E-SOLUTIONS SPA	SINGULARLOGIC S.A.	20	15.206.520	9.870.000	36
MULTIPARTES	287702	FP7-ICT-2011-7	IKERLAN S.COOP. , MONDRAGON	TELETEL S.A.	10	3.665.701	2.850.000	36
MULTIPLEX	317532	FP7-ICT-2011-8	SCUOLA IMT (ISTITUZIONI, MERCATI, TECNOLOGIE) ALTI STUDI DI LUCCA	Ι.Τ.Υ.Ε. , ΑΠΘ	22	7.861.905	6.000.000	48
MULTISENSOR	610411	FP7-ICT-2013-10	ΕΚΕΤΑ		9	4.178.753	2.965.000	36
MY-E-DIRECTOR 2012	215248	FP7-ICT-2007-1	ATOS SPAIN SA	ΕΠΙΣΕΥ-ΑΙΤ	7	3.745.271	2.758.648	38
MYHEALTHAVATAR	600929	FP7-ICT-2011-9	BED - UNIVERSITY OF BEDFORDSHIRE, LUTON	ΙΤΕ - ΕΠΙΣΕΥ - ΤΕΙ Κρήτης	9	3.364.588	2.447.000	36
MYWAY	609023	FP7-SMARTCITIES-2013	SOFTECO SISMAT SRL, GENOVA	ΕΠΙΣΕΥ - ΤΡΙΚΑΛΑ SA	14	4.942.007	3.586.700	30
NANO RF	318352	FP7-ICT-2011-8	THALES SA , NEUILLY SUR SEINE	ΙΤΕ	13	6.249.195	4.345.000	36
NANODATACENTERS	223850	FP7-ICT-2007-2	TECHNICOLOR R&D PARIS SNC	ΕΚΕΤΑ	10	4.903.851	3.010.000	36
NANOFUN I.T.Y.E.ON	257375	FP7-ICT-2009-5	INSTITUT POLYTECHNIQUE DE GRENOBLE	Ε.Κ.Ε.Φ.Ε "ΔΗΜΟΚΡΙΤΟΣ"	15	3.528.006	2.800.000	36
NANOMA	224594	FP7-ICT-2007-2	UORL - UNIVERSITE D'ORLEANS	ZENON S.A. - Ίδρυμα Ιατροβιολογικών Ερευνών, Ακαδημίας Αθηνών - ZENON ADVANCED TECHNOLOGIES AE	9	3.893.507	2.459.941	40
NANOSIL	216171	FP7-ICT-2007-1	IESA - INPG ENTREPRISE SA	Ε.Κ.Ε.Φ.Ε "ΔΗΜΟΚΡΙΤΟΣ"	29	5.456.404	4.300.000	39

Παράρτημα

Ακρώνυμο	Αρ. Συμβολαίου	Προκήρυξη	Συντονιστής έργου	Ελληνικοί φορείς που συμμετέχουν	Αριθμός	Συνολικός Προϋπολογισμός έργου (ευρώ)	Κοινοτική χρηματοδότηση έργου (€μισιά)	Διάρκεια (μήνες)
NANOSTREAMS	610509	FP7-ICT-2013-10	THE QUEEN'S UNIVERSITY OF BELFAST	ΙΤΕ	7	4.676.795	3.300.000	36
NANOTEC	288531	FP7-ICT-2011-7	THALES SA , NEUILLY SUR SEINE	ΙΤΕ , ΕΚΠΑ	17	9.710.823	6.630.000	47
NANO-TEC	257964	FP7-ICT-2009-5	ICN - FUNDACIO PRIVADA INSTITUT CATALA DE NANOTECNOLOGIA	Ε.Κ.Ε.Φ.Ε "ΔΗΜΟΚΡΙΤΟΣ"	11	834.124	720.000	30
NAVOLCHI	288869	FP7-ICT-2011-7	KIT - Karlsruher Institut fuer Technologie	ΑΙΤ	7	3.393.437	2.400.000	36
N-CRAVE	215252	FP7-ICT-2007-1	ΕΚΕΤΑ		7	3.318.235	2.196.498	36
NEAR I.T.Y.E.S	224272	FP7-ICT-2007-2	INSTITUT FRANCAIS DES SCIENCES ET TECHNOLOGIES DES TRANSPORTS, DE L'AMENAGEMENT ET DES RESEAUX	TECHNICAL Πανεπιστήμιο Κρήτης	10	3.134.212	2.500.000	60
NECOMA	608533	FP7-ICT-2013-EU-Japan	IMT - Institut Mines-Telecom,PARIS	ΙΤΕ	5	2.171.167	1.459.000	34
NEMESYS	317888	FP7-ICT-2011-8	IMPERIAL COLLEGE OF SCIENCE, TECHNOLOGY AND MEDICINE	ΕΚΕΤΑ - COSMOTE ΑΕ	7	3.839.421	2.750.000	36
NEOMARK	224483	FP7-ICT-2007-2	AOP - AZIENDA OSPEDALIERO-UNIVERSITARIA DI PARMA	Πανεπιστήμιο Ιωαννίνων- PLANET S.A	10	3.981.536	2.896.600	40
NEPHRON+	248261	FP7-ICT-2009-4	EXODUS Ανώνυμη Εταιρεία Πληροφορικής - EXUS		10	6.870.551	4.999.641	48
NEWCOM#	318306	FP7-ICT-2011-8	CNIT - CONSORZIO NAZIONALE INTERUNIVERSITARIO PER LE TELECOMUNICAZIONI - PARMA	ΙΑΣΑ	14	5.550.980	2.845.999	36
NEWCOM++	216715	FP7-ICT-2007-1	ISMB - ISTITUTO SUPERIORE MARIO BOELLA SULLE TECNOLOGIE DELL'INFORMAZIONE E DELLE TELECOMUNICAZIONI, TORINO	ΕΚΠΑ - ΙΑΣΑ	19	9.170.059	4.964.199	40
NEXTMEDIA	249065	FP7-ICT-2009-4	UPM - UNIVERSIDAD POLITECNICA DE MADRID	ΕΚΕΤΑ - SYNELIXIS	6	1.224.636	929.878	24
NOBEL	247926	FP7-ICT-2009-4	ETRA INVESTIGACION Y DESARROLLO SA	ΕΚΕΤΑ	6	2.938.425	1.893.960	35
NOMAD	288513	FP7-ICT-2011-7	Πανεπιστήμιο Αιγαίου - Πανεπιστήμιο Αιγαίου	ΑΤΚ - Ε.Κ.Ε.Φ.Ε "ΔΗΜΟΚΡΙΤΟΣ" - Βουλή των Ελλήνων	9	3.425.546	2.587.981	36
NOPTILUS	270180	FP7-ICT-2009-6	ΕΚΕΤΑ	ΤΣΙ	9	5.000.482	3.779.711	48

Παράρτημα

Ακρώνυμο	Αρ. Συμβολαίου	Προκήρυξη	Συντονιστής έργου	Ελληνικοί φορείς που συμμετέχουν	Αριθμός	Συνολικός Προϋπολογισμός έργου (ευρώ)	Κοινοτική χρηματοδότηση έργου (ευρώ)	Διάρκεια (μήνες)
NOTREMOR	610391	FP7-ICT-2013-10	ΕΚΕΤΑ	Πανεπιστήμιο Πατρών	7	4.181.071	2.942.000	36
NOVI	257867	FP7-ICT-2009-5	NATIONAL TECHNICAL UNIVERSITY OF ATHENS - ΕΜΠ		13	3.249.732	2.363.999	30
NRG4CAST	600074	FP7-2012-NMP-ENV-ENERGY-ICT-EeB	INSTITUT JOZEF STEFAN, LJUBLJANA	ΕΜΠ, ΚΑΡΕ - CRES, SINGULARLOGIC S.A.	8	3.751.545	2.313.921	36
NUMEXAS	611636	FP7-ICT-2013-10	CIMNE - CENTRE INTERNACIONAL DE METODES NUMERICIS EN ENGINYERIA, BARCELONA	ΕΜΠ	5	2.175.540	1.673.000	36
OASIS	215754	FP7-ICT-2007-1	FIMI S.R.L., MILANO	ΕΚΕΤΑ- SINGULARLOGIC S.A.- ANCO-ITE- EWORX- INFO TRIP AE- NETSMART-	35	12.232.272	8.481.540	48
OCTOPUS	231608	FP7-ICT-2007-3	SSSA - SCUOLA SUPERIORE DI STUDI UNIVERSITARI E DI PERFEZIONAMENT O SANT'ANNA	ΙΤΕ	8	9.762.763	7.600.000	54
OLATRONICS	216211	FP7-ICT-2007-1	ARISTOTELIO PANEPISTIMIO THESSALONIKIS		11	6.203.319	3.800.000	39
OMEGA	213311	FP7-ICT-2007-1	ORANGE SA PARIS	ΕΚΠΑ	24	19.057.275	12.413.427	39
ONEFIT	257385	FP7-ICT-2009-5	Κέντρο Ερευνών Πανεπιστημίου Πειραιώς		14	6.767.834	3.965.365	30
ONELAB2	224263	FP7-ICT-2007-2	UPMC - UNIVERSITE PIERRE ET MARIE CURIE - PARIS	ΕΚΕΤΑ	30	8.852.508	6.298.153	29
ONTIC	619633	FP7-ICT-2013-11	UNIVERSIDAD POLITECNICA DE MADRID	ADAPT IT AE	7	3.582.235	2.486.968	36
OPENCUBE	611667	FP7-ICT-2013-SME-DCA	ΕΚΕΤΑ		5	1.287.436	985.339	24
OPENDATAMONITOR	611988	FP7-ICT-2013-SME-DCA	SYNYO GmbH, VIENNA	Ερευνητικό Κέντρο " ΑΘΗΝΑ"	7	1.910.121	1.496.000	24
OPENI	317883	FP7-ICT-2011-8	WIT - WATERFORD INSTITUTE OF TECHNOLOGY	ΕΜΠ - VELTI AE	7	3.833.187	2.618.000	30
OPENIOT	287305	FP7-ICT-2011-7	NATIONAL UNIVERSITY OF IRELAND, GALWAY	ΑΙΤ - SENSAP SA	9	4.516.665	2.774.000	36
OPENLAB	287581	FP7-ICT-2011-7	UPMC - UNIVERSITE PIERRE ET MARIE CURIE - PARIS 6	ΕΜΠ - Πανεπιστήμιο Πατρών - Πανεπιστήμιο Θεσσαλίας- COSMOTE AE - Creative Systems Engineering CSE	30	7.227.527	5.000.000	34
OPNEX	224218	FP7-ICT-2007-2	ΕΚΕΤΑ		5	2.213.200	1.430.000	36

Παράρτημα

Ακρώνυμο	Αρ. Συμβολαίου	Προκήρυξη	Συντονιστής έργου	Ελληνικοί φορείς που συμμετέχουν	Αριθμός	Συνολικός Προϋπολογισμός έργου (ευρώ)	Κοινοτική χρηματοδότηση έργου (€μηνιαία)	Διάρκεια (μήνες)
OPTET	317631	FP7-ICT-2011-8	THALES COMMUNICATIONS & SECURITY SAS, GENNEVILLIERS	ΙΤΕ - ΑΤΚ - ΟΠΑ	15	10.707.039	7.094.162	36
OPTIMIS	257115	FP7-ICT-2009-5	ATOS SPAIN SA , MADRID	ΕΠΙΣΕΥ	14	10.160.341	7.131.090	36
OPTIMUS	608703	FP7-SMARTCITIES-2013	NATIONAL TECHNICAL UNIVERSITY OF ATHENS - ΕΜΠ	SENSE ONE TECHNOLOGIES	11	2.623.129	2.079.888	36
OPTIQUE	318338	FP7-ICT-2011-8	UNIVERSITETET I OSLO	ΕΚΠΑ	10	13.863.026	9.759.694	48
ORAMOD	611425	FP7-ICT-2013-10	UNIVERSITA DEGLI STUDI DI PARMA	VCI SA	8	4.154.113	3.098.000	36
ORBIT	609828	FP7-ICT-2013-10	ΕΠΙΣΕΥ	Ι.Τ.Υ.Ε.	6	3.650.271	2.290.000	30
OS4ES	619302	FP7-ICT-2013-11	FORSCHUNGSGEMEINSCHAFT FUER ELEKTRISCHE ANLAGEN UND STROMWIRTSCHAFT E.V.	HYPERTECH AE	9	4.307.962	2.856.267	36
PAASAGE	317715	FP7-ICT-2011-8	GEIE ERCIM	ΙΤΕ	20	9.472.485	7.100.000	48
PADGETS	248920	FP7-ICT-2009-4	Πανεπιστήμιο Αιγαίου	ΑΤΚ - ΕΜΠ - OBSERVATORY FOR THE GREEK INFORMATION SOCIETY	12	2.377.134	1.700.000	42
PANACEA	248064	FP7-ICT-2009-4	UPF - UNIVERSITAT POMPEU FABRA, BARCELONA	Ερευνητικό Κέντρο " ΑΘΗΝΑ "	7	3.399.262	2.685.000	36
PANDORA	288273	FP7-ICT-2011-7	HERIOT-WATT UNIVERSITY , EDINBURGH	ΕΜΠ	5	3.682.906	2.800.000	36
PANTHER	619411	FP7-ICT-2013-11	ΕΠΙΣΕΥ		8	5.355.744	3.369.926	36
PAPETS	323901	FP7-ICT-2013-C	INSTITUTO DE TELECOMUNICACOES , LISBOA	Ε.ΚΕ.Β.Ε. Α. Φλέμινγκ	7	2.503.347	1.834.424	36
PAPYRUS	215874	FP7-ICT-2007-1	ΑΤΚ ΑΕ	ΕΚΠΑ	9	2.952.364	2.200.000	32
PASSIVE	257644	FP7-ICT-2009-5	Πανεπιστήμιο Αιγαίου		8	3.580.140	2.349.982	27
PATHFINDER	608777	FP7-2013-NMP-ICT-FOF	TECHNOLOGY TRANSFER SYSTEM S.R.L.	Πανεπιστήμιο Πατρών	7	807.256	739.946	18
PATHS	270082	FP7-ICT-2009-6	THE UNIVERSITY OF SHEFFIELD	Ι-SIEVE ΕΡΕ	6	3.071.963	2.300.000	36
PEACE	225654	FP7-ICT-SEC-2007-1	PDM E FC PROJECTO DESENVOLVIMENTO MANUTENCAO FORMACAO E CONSULTADORIA LDA	Πανεπιστήμιο Πατρών	8	3.777.900	2.648.800	29

Παράρτημα

Ακρώνυμο	Αρ. Συμβολαίου	Προκήρυξη	Συντονιστής έργου	Ελληνικοί φορείς που συμμετέχουν	Αριθμός	Συνολικός Προϋπολογισμός έργου (ευρώ)	Κοινοτική χρηματοδότηση έργου (€ μιλιά)	Διάρκεια (μήνες)
PEACOX	288466	FP7-ICT-2011-7	CURE CENTRUM FUR DIE UNTERSUCHUNG UND REALISIERUNG ENDBENUTZERORI ENTIERTER INTERAKTIVER SYSTEME	ΕΠΙΣΕΥ	8	3.131.155	2.350.000	36
PEBBLE	248537	FP7-ICT-2009-4	Πολυτεχνείο Κρήτης		7	3.337.482	2.393.637	36
PERFORM	215952	FP7-ICT-2007-1	UNIVERSIDAD POLITECNICA DE MADRID	ANCO - MICHALIS PAPASAVAS A.E.- Πανεπιστήμιο Ιωαννίνων- TALANTON SA	20	8.969.326	6.756.492	42
PERICLES	601138	FP7-ICT-2011-9	KING'S COLLEGE LONDON	ΕΚΕΤΑ - DOTSOFT SA	11	12.280.434	9.600.000	48
PERSIST	215098	FP7-ICT-2007-1	WIT- WATERFORD INSTITUTE OF TECHNOLOGY	ΕΠΙΣΕΥ	11	5.562.523	3.628.006	30
PESCADO	248594	FP7-ICT-2009-4	UPF - UNIVERSITAT POMPEU FABRA, BARCELONA	ΕΚΕΤΑ	9	3.733.320	2.785.300	36
PHASORS	224547	FP7-ICT-2007-2	UNIVERSITY OF SOUTHAMPTON	ΕΚΠΑ	8	4.017.261	2.698.947	36
PHOME	213390	FP7-ICT-2007-C	ITE- ITE		5	1.902.120	1.431.480	39
PHOXTROT	318240	FP7-ICT-2011-8	FRAUNHOFER- GESELLSCHAFT ZUR FOERDERUNG DER ANGEWANDTEN FORSCHUNG E.V, MUENCHEN	ΕΠΙΣΕΥ - ΕΚΕΤΑ - I.T.Y.E.	19	12.112.618	8.700.000	48
PHYDYAS	211887	FP7-ICT-2007-1	CONSERVATOIRE NATIONAL DES ARTS ET METIERS,PARIS	I.T.Y.E.	14	4.082.939	2.846.143	34
PICTURE	288279	FP7-ICT-2011-7	INNO TSD SA , SOPHIA ANTIPOLIS VALBONNE	Q-PLAN NORTH GREECE	17	734.652	620.000	30
PII	224119	FP7-ICT-2007-2	EURESCOM- EUROPEAN INSTITUTE FOR RESEARCH AND STRATEGIC STUDIES IN TELECOMMUNICATI ONS GMBH	Ερευνητικό Κέντρο "ΑΘΗΝΑ"- Πανεπιστήμιο Πατρών - COSMOTE AE - BLUECHIP TECHNOLOGIES AE (BCT)	21	8.282.470	5.700.000	34
PLANETDATA	257641	FP7-ICT-2009-5	UIBK - UNIVERSITAET INNSBRUCK	ITE	21	3.690.105	3.020.000	48
PLATON	249135	FP7-ICT-2009-4	ΕΚΕΤΑ	ΕΠΙΣΕΥ	6	3.403.174	2.599.816	42
PLAY	258659	FP7-ICT-2009-5	STIFTUNG FZI FORSCHUNGSZEN TRUM INFORMATIK AM KARLSRUHER INSTITUT FUR TECHNOLOGIE	ΕΠΙΣΕΥ	8	4.010.273	2.947.735	36
PLAYMANCER	215839	FP7-ICT-2007-1	UNIVERSITE DE GENEVE	Πανεπιστήμιο Πατρών - SYSTEMA TECHNOLOGIES	9	3.096.274	2.209.245	43

Παράρτημα

Ακρώνυμο	Αρ. Συμβολαίου	Προκήρυξη	Συντονιστής έργου	Ελληνικοί φορείς που συμμετέχουν	Αριθμός	Συνολικός Προϋπολογισμός έργου (ευρώ)	Κοινοτική χρηματοδότηση έργου (€μιλιά)	Διάρκεια (μήνες)
PLUGIT	231430	FP7-ICT-2007-3	BOC ASSET MANAGEMENT GMBH	ΙΤΕ	9	3.657.935	2.559.786	30
P-MEDICINE	270089	FP7-ICT-2009-6	USAAR - UNIVERSITÄT DES SAARLANDES, SAARBRUCKEN	ΙΤΕ - ΕΠΙΣΕΥ - ΒΙΟVISTA	20	18.066.695	13.329.907	48
POBICOS	223984	FP7-ICT-2007-2	TEKNOLOGIAN TUTKIMUSKESKUS VTT	ΕΚΕΤΑ - ΚΑΠΕ	6	3.190.230	2.299.999	38
POCEMON	216088	FP7-ICT-2007-1	FONDAZIONE BRUNO KESSLER	Πανεπιστήμιο Ιωαννίνων- ANCO - TALANTON AE	20	10.221.688	7.470.000	44
POETICON	215843	FP7-ICT-2007-1	Ερευνητικό Κέντρο "ΑΘΗΝΑ"		6	4.273.545	3.250.000	36
POETICON++	288382	FP7-ICT-2011-7	IIT - FONDAZIONE ISTITUTO ITALIANO DI TECNOLOGIA , GENOVA	Ερευνητικό Κέντρο "ΑΘΗΝΑ"- CSRI	6	5.120.798	3.880.000	48
POLICY COMPASS	612133	FP7-ICT-2013-10	FRAUNHOFER-GESELLSCHAFT ZUR FOERDERUNG DER ANGEWANDTEN FORSCHUNG E.V , MUENCHEN	ΕΜΠ	7	3.426.090	2.696.000	36
POLYNET	214006	FP7-ICT-2007-1	VDI/VDE INNOVATION + TECHNIK GMBH, BERLIN	ΑΠΘ	17	3.756.595	3.298.286	36
POLYSYS	258846	FP7-ICT-2009-5	ΕΠΙΣΕΥ		5	3.919.341	2.560.000	40
PONTE	247945	FP7-ICT-2009-4	CETIC - CENTRE D'EXCELLENCE EN TECHNOLOGIES DE L'INFORMATION ET DE LA COMMUNICATION	ΕΠΙΣΕΥ - ΕΚΠΑ	11	3.276.699	2.495.024	36
PORTDIAL	296170	FP7-ICT-2011-SME-DCL	TSI - Ε.Π.Ι.Τ.Σ	VoiceWeb	5	2.462.419	1.874.040	24
POWERUP	285285	FP7-2011-ICT-GC	BROADBIT SLOVAKIA SRO , KOMARNO	ΕΠΙΣΕΥ - SYSTEMA TECHNOLOGIES SA - ΔΕΗ Α.Ε.	11	3.544.246	2.413.515	24
PREFORMA	619568	FP7-ICT-2013-11	RA - RIKSARKIVET , STOCKHOLM	Ελληνικό Κέντρο Κινηματογράφου ΑΕ	14	4.758.014	3.525.822	48
PRESEMT	248307	FP7-ICT-2009-4	Ερευνητικό Κέντρο "ΑΘΗΝΑ"	ΕΠΙΣΕΥ	6	3.275.493	2.500.000	36
PRESIOUS	600533	FP7-ICT-2011-9	NORGES TEKNISK-NATURVITENSKAP ELIGEUNIVERSITET NTNU , TRONDHEIM	(ΟΠΑ - Ερευνητικό Κέντρο "ΑΘΗΝΑ"-	5	3.597.408	2.728.430	36
PRISM	215350	FP7-ICT-2007-1	SALZBURG RESEARCH FORSCHUNGSGES ELLSCHAFT M.B.H.	ΕΠΙΣΕΥ	8	3.152.987	2.300.000	27
PROASENSE	612329	FP7-ICT-2013-10	STIFTELSEN SINTEF , TRONDHEIM	ΕΠΙΣΕΥ	8	4.206.877	3.172.000	36
PROMETHEUS	214901	FP7-ICT-2007-1	TOTALFORSVARETS FORSKNINGINSTITUT	Πανεπιστήμιο Πατρών -MARAC ELECTRONICS SA - ΤΕΙ Κρήτης	7	2.908.561	2.150.000	36

Παράρτημα

Ακρώνυμο	Αρ. Συμβολαίου	Προκήρυξη	Συντονιστής έργου	Ελληνικοί φορείς που συμμετέχουν	Αριθμός	Συνολικός Προϋπολογισμός έργου (ευρώ)	Κοινοτική χρηματοδότηση έργου (€μισιά)	Διάρκεια (μήνες)
PRONTO	231738	FP7-ICT-2007-3	FRAUNHOFER-GESELLSCHAFT ZUR FOERDERUNG DER ANGEWANDTEN FORSCHUNG E.V	Ε.Κ.Ε.Φ.Ε "ΔΗΜΟΚΡΙΤΟΣ"	7	3.945.413	2.965.000	36
PROSPERITY4ALL	610510	FP7-ICT-2013-10	FRAUNHOFER-GESELLSCHAFT ZUR FOERDERUNG DER ANGEWANDTEN FORSCHUNG E.V , MUENCHEN	SINGULARLOGIC S.A. - ΕΚΕΤΑ - MLS MULTIMEDIA ΑΕ	25	12.714.767	7.700.000	48
PSIP	216130	FP7-ICT-2007-1	CENTRE HOSPITALIER REGIONAL ET UNIVERSITAIRE DE LILLE	ΑΠΘ	17	10.175.011	7.496.328	43
PSIRP	216173	FP7-ICT-2007-1	AALTO-KORKEAKOULUSATIIO	ΟΠΑ	10	3.963.724	2.512.222	33
PUBLICAMUNDI	609608	FP7-ICT-2013-SME-DCA	Ερευνητικό Κέντρο "ΑΘΗΝΑ"	GET LTD	4	1.808.360	1.372.960	24
PURSUIT	257217	FP7-ICT-2009-5	AALTO-KORKEAKOULUSATIIO	ΟΠΑ- ΕΚΕΤΑ	8	5.199.432	3.771.991	30
PYTHIA	224030	FP7-ICT-2007-2	Ε.Κ.Ε.Φ.Ε "ΔΗΜΟΚΡΙΤΟΣ"	ΒΙΟΓΕΝΟΜΙΚΑ	8	3.519.782	2.650.000	42
QTLAUNCHPAD	296347	FP7-ICT-2011-SME-DCL	DFKI - DEUTSCHES FORSCHUNGSZENTRUM FUER KUNSTLICHE INTELLIGENZ GMBH	Ερευνητικό Κέντρο " ΑΘΗΝΑ"	4	2.392.633	1.914.000	24
QUALIMASTER	619525	FP7-ICT-2013-11	LUH - GOTTFRIED WILHELM LEIBNIZ UNIVERSITAET HANNOVER	ΤΣΙ (Ε.Π.Ι.Τ.Σ)	5	3.745.066	2.908.000	36
RADICAL	223965	FP7-ICT-2007-2	FRAUNHOFER-GESELLSCHAFT ZUR FOERDERUNG DER ANGEWANDTEN FORSCHUNG E.V	ARC -BIONOVA- LM (MITROU EVANGELIA)	9	1.163.991	842.038	24
RAMPLAS	270773	FP7-ICT-2009-C	ΕΚΕΤΑ	ΕΠΙΣΕΥ	6	2.609.557	1.998.166	42
RAPP	610947	FP7-ICT-2013-10	ΕΚΕΤΑ	Ίδρυμα Ορμύλια	7	2.473.542	1.950.000	36
RASIMAS	610425	FP7-ICT-2013-10	UNIVERSITAETSKLINIKUM AACHEN	ΙΤΕ	11	4.553.351	3.321.679	36
REA I.T.Y.E.ON	248590	FP7-ICT-2009-4	ATOS SPAIN SA, MADRID	ΙΤΕΝΕΤ S.A. - ΙΤΕ	16	16.318.147	11.800.000	48
READY4SMARTCITIES	608711	FP7-SMARTCITIES-2013	D'APPOLONIA SPA, GENOVA	ΕΚΕΤΑ	10	1.364.973	999.389	24
RECOGNITION	257756	FP7-ICT-2009-5	CARDIFF UNIVERSITY	ΕΚΠΑ	6	3.149.909	2.400.000	36
RECONFIG	600825	FP7-ICT-2011-9	KUNGLIGA TEKNISKA HOEGSKOLAN , STOCKHOLM	ΕΜΠ	4	3.171.304	2.359.993	36

Παράρτημα

Ακρώνυμο	Αρ. Συμβολαίου	Προκήρυξη	Συντονιστής έργου	Ελληνικοί φορείς που συμμετέχουν	Αριθμός	Συνολικός Προϋπολογισμός έργου (ευρώ)	Κοινοτική χρηματοδότηση έργου (ευρώ)	Διάρκεια (μήνες)
REDU I.T.Y.E.ON	288254	FP7-ICT-2011-7	STIFTUNG UNIVERSITAT HILDESHEIM	Πανεπιστήμιο Θεσσαλίας - TRAINOSE ΑΕ	9	3.971.742	2.800.000	36
RELEASE	287510	FP7-ICT-2011-7	UNIVERSITY OF GLASGOW	ΕΠΙΣΕΥ	8	3.424.104	2.400.000	36
REMINE	216134	FP7-ICT-2007-1	NOEMALIFE SPA,BOLOGNA	QUALITY & RELIABILITY A.E. - ΕΠΙΣΕΥ	18	7.609.824	4.238.318	36
REPLAY	601170	FP7-ICT-2011-9	FUNDACION CENTRO DE TECNOLOGIAS DE INTERACCION VISUAL Y COMUNICACIONES VICOMTECH	ΕΚΕΤΑ	8	2.656.400	1.949.637	36
RERUM	609094	FP7-SMARTCITIES-2013	EURESCOM-EUROPEAN INSTITUTE FOR RESEARCH AND STRATEGIC STUDIES IN TELECOMMUNICATIONS GMBH	ΙΤΕ - CYTA HELLA ΑΕ - Δήμος Ηρακλείου	12	5.196.176	3.497.000	36
REVEAL	610928	FP7-ICT-2013-10	INTRASOFT INTERNATIONAL SA , LUXEMBOURG	ΑΤΚ - ΕΚΕΤΑ - Ε.Κ.Ε.Φ.Ε "ΔΗΜΟΚΡΙΤΟΣ"	11	6.925.004	5.168.000	36
REVERIE	287723	FP7-ICT-2011-7	STMICROELECTRONICS SRL	SYNELIXIS ΕΡΕ, ΕΚΕΤΑ	14	10.410.784	7.524.994	42
REWIND	216751	FP7-ICT-2007-1	TECHNOLOGICAL EDUCATIONAL INSTITUTION OF ATHENS	ΟΤΕ ΑΕ	7	5.641.275	4.000.902	37
RLW NAVIGATOR	285051	FP7-2011-NMP-ICT-FoF	THE UNIVERSITY OF WARWICK , COVENTRY	Πανεπιστήμιο Πατρών	14	6.687.036	3.979.984	36
ROBINSPECT	611145	FP7-ICT-2013-10	ΕΠΙΣΕΥ	ΕΓΝΑΤΙΑ ΟΔΟΣ Α.Ε.- Δ ΜΠΑΪΡΑΚΤΑΡΗΣ ΚΑΙ ΣΥΝΕΡΓΑΤΕΣ ΕΠΕ	11	4.775.531	3.300.000	36
ROBOHOW.CO	288533	FP7-ICT-2011-7	UNIVERSITAET BREMEN	ΙΤΕ	9	9.454.834	7.190.000	48
ROCKET	215282	FP7-ICT-2007-1	UNIVERSITAT POLITECNICA DE CATALUNYA, BARCELONA	INTRACOM TELECOM	10	4.361.599	3.004.295	24
ROMEO	287896	FP7-ICT-2011-7	UNIVERSITY OF SURREY , GUILDFORD	Πανεπιστήμιο Πατρών	12	9.956.013	6.587.971	36
RT3S	248801	FP7-ICT-2009-4	POLITECNICO DI MILANO	GLOBO TECHNOLOGIES SA - Πολυτεχνείο Κρήτης	11	4.879.562	3.500.000	39
SA EMC2	287663	FP7-ICT-2011-7	QMUL - QUEEN MARY AND WESTFIELD COLLEGE UNIVERSITY OF LONDON	ΕΚΕΤΑ	6	459.799	407.000	30
SACRA	249060	FP7-ICT-2009-4	THALES COMMUNICATIONS & SECURITY SAS, GENNEVILLIERS	ΕΚΠΑ	11	5.904.956	3.768.425	36
SAFECITY	285556	FP7-2011-ICT-FI	INGENIERA DE SISTEMAS PARA LA DEFENSA DE ESPANA SA-ISDEFE , MADRID	ΑΙΤ - Aratos Technologies S.A. - ΚΕ.ΜΕ.Α	15	5.144.721	3.719.000	24

Παράρτημα

Ακρώνυμο	Αρ. Συμβολαίου	Προκήρυξη	Συντονιστής έργου	Ελληνικοί φορείς που συμμετέχουν	Αριθμός	Συνολικός Προϋπολογισμός έργου (ευρώ)	Κοινοτική χρηματοδότηση έργου (€μισιά)	Διάρκεια (μήνες)
SAFERIDER	216355	FP7-ICT-2007-1	ΕΚΕΤΑ		23	5.370.015	3.473.899	36
SAFROS	248960	FP7-ICT-2009-4	UNIVERSITA DEGLI STUDI DI VERONA	ΑΣΠΑΙΤΕ	11	5.002.368	3.889.033	36
SAM	611312	FP7-ICT-2013-10	TIE NEDERLAND BV, BREUKELEN	ΕΠΙΣΕΥ	9	3.983.583	2.999.000	37
SARACEN	248474	FP7-ICT-2009-4	ATOS SPAIN SA , MADRID	ΕΠΙΣΕΥ	10	4.464.201	3.075.980	39
SARDANA	217122	FP7-ICT-2007-1	UPC - UNIVERSITAT POLITECNICA DE CATALUNYA, BARCELONA	INTRACOM SA - AIT	7	4.140.648	2.612.749	38
SATURN	216807	FP7-ICT-2007-1	ATEGO SYSTEMS LIMITED	INTRACOM SA	9	3.974.364	2.450.000	36
SAVE	610996	FP7-ICT-2013-10	POLITECNICO DI MILANO	ΤΕΙ Κρήτης	7	4.240.704	2.930.000	36
S-CASE	610717	FP7-ICT-2013-10	ΑΠΘ - ARISTOTELIO PANEPISTIMIO THESSALONIKIS	ΕΚΕΤΑ - DELPHIS AE	9	3.497.189	2.520.000	36
SCORPIO	323872	FP7-ICT-2013-C	ΕΚΕΤΑ		6	2.479.567	1.890.775	36
SCOVIS	216465	FP7-ICT-2007-1	ΕΠΙΣΕΥ		8	3.793.030	2.750.000	36
S-CUBE	215483	FP7-ICT-2007-1	UNIVERSITÄT DUISBURG-ESSEN	Πανεπιστήμιο Κρήτης	17	11.046.169	8.470.135	48
SCUBE-ICT	231148	FP7-ICT-2007-3	Q-PLAN N.G	ALTEC S.A. - ALTEC Software S.A	11	777.002	620.000	24
SEA	214063	FP7-ICT-2007-1	STMICROELECTRONICS SRL	SYNELIXIS-PANAFON	10	3.262.153	2.110.739	24
SELF-NET	224344	FP7-ICT-2007-2	ΕΚΠΑ	ΟΤΕ ΑΕ - PANAFON	7	3.771.090	2.450.000	32
SEMAGROW	318497	FP7-ICT-2011-8	UNIVERSIDAD DE ALCALA	Ε.Κ.Ε.Φ.Ε "ΔΗΜΟΚΡΙΤΟΣ" - AGRO-KNOW TECHNOLOGIES	8	3.146.747	2.470.000	36
SEMEOTICONS	611516	FP7-ICT-2013-10	CNR - CONSIGLIO NAZIONALE DELLE RICERCHE , ROMA	ΙΤΕ - ITENET S.A.	10	5.383.126	3.870.000	36
SEMSORGRID4ENV	223913	FP7-ICT-2007-2	UPM - UNIVERSIDAD POLITECNICA DE MADRID	ΕΚΠΑ	7	4.269.695	3.192.501	36
SENSE AND REACT	314350	FP7-2012-NMP-ICT-FoF	Πανεπιστήμιο Πατρών	EMPHASIS TELEMATICS AE	12	8.959.218	5.822.723	36
SENSORART	248763	FP7-ICT-2009-4	CONSIGLIO NAZIONALE DELLE RICERCHE	ΙΤΕ - VELTI AE	14	8.525.451	6.240.000	48
SERAMIS	612052	FP7-ICT-2013-10	JULIUS-MAXIMILIANS UNIVERSITÄT WUERZBURG	ΟΠΑ	7	2.786.830	1.992.000	36

Παράρτημα

Ακρώνυμο	Αρ. Συμβολαίου	Προκήρυξη	Συντονιστής έργου	Ελληνικοί φορείς που συμμετέχουν	Αριθμός	Συνολικός Προϋπολογισμός έργου (ευρώ)	Κοινοτική χρηματοδότηση έργου (€μισιά)	Διάρκεια (μήνες)
SERSCIS	225336	FP7-ICT-SEC-2007-1	UNIVERSITY OF SOUTHAMPTON	ΚΕ.ΜΕ.Α.	6	2.929.554	2.000.000	50
SESERV	258138	FP7-ICT-2009-5	UNIVERSITAET ZUERICH	ΟΠΑ	6	1.059.887	876.127	24
SFLY	231855	FP7-ICT-2007-3	EIDGENOESSISCHE TECHNISCHE HOCHSCHULE ZURICH	ΕΚΕΤΑ - Πολυτεχνείο Κρήτης	6	3.358.251	2.550.000	36
SIFEM	600933	FP7-ICT-2011-9	NATIONAL UNIVERSITY OF IRELAND, GALWAY	ΕΠΙΣΕΥ - ΕΚΠΑ	11	3.915.461	2.909.000	36
SIMPLEFLEET	296423	FP7-ICT-2011-SME-DCL	DLR - DEUTSCHES ZENTRUM FUER LUFT - UND RAUMFAHRT EV, KOELN	Ερευνητικό Κέντρο "ΑΘΗΝΑ"- TALENT SA	4	1.909.815	1.409.000	24
SIREN	258453	FP7-ICT-2009-5	ΕΜΠ		7	2.927.279	2.249.798	36
SISI	215134	FP7-ICT-2007-1	TELESPAZIO SPA, ROMA	SPACE HELLAS SA	5	1.415.359	990.043	36
SKYMEDIA	248405	FP7-ICT-2009-4	Mavigex s.r.l.	VELTI SA	9	3.056.119	2.133.121	36
SMART	287583	FP7-ICT-2011-7	ATOS SPAIN SA , MADRID	ΑΙΤ - TELESTO EPE	9	4.320.773	2.686.000	36
SMARTAGRIFOOD	285326	FP7-2011-ICT-FI	DLO - STICHTING DIENST LANDBOUWKUNDIG ONDERZOEK , WAGENINGEN	ΕΚΠΑ - Ο.Π.Ε.Κ.Ε.Π.Ε.	23	7.364.967	4.974.000	24
SMARTENIT	317846	FP7-ICT-2011-8	UZH - UNIVERSITAET ZUERICH	ΟΠΑ - INTRACOM SA	10	4.506.273	2.999.000	36
SMARTFIRE	611165	FP7-ICT-2013-10	Πανεπιστήμιο Θεσσαλίας		11	1.305.267	499.000	26
SMARTHOUSE/SMARTGRID	224628	FP7-ICT-2007-2	SAP AG , WALLDORF	ΕΠΙΣΕΥ, ΔΕΗ Α.Ε.	8	3.801.284	2.548.141	36
SMARTKYE	600061	FP7-2012-NMP-ENV-ENERGY-ICT-EeB	ETRA INVESTIGACION Y DESARROLLO SA	ΕΠΙΣΕΥ - ΔΕΗ Α.Ε. - ΔΕΔΔΗΕ	8	3.127.874	1.965.465	30
SMARTPOWER	288801	FP7-ICT-2011-7	THALES SA	ΙΤΕ	15	7.370.222	5.075.000	36
SMARTSANTANDER	257992	FP7-ICT-2009-5	TID - TELEFONICA INVESTIGACION Y DESARROLLO SA, MADRID	Ι.Τ.Υ.Ε. -ΕΚΕΤΑ - MOBICS LTD - ΑΠΘ	25	8.465.355	6.000.000	39
SMART-VEI	216480	FP7-ICT-2007-1	SWORD TECHNOLOGIES SA, STRASSEN	Πανεπιστήμιο Ιωαννίνων -ANCO	15	5.450.813	3.499.993	13
SMESPIRE	296307	FP7-ICT-2011-SME-DCL	EPSILON ITALIA SRL	EPSILON INTERNATIONAL SA	15	1.979.328	1.791.000	24
SMOOTHIT	216259	FP7-ICT-2007-1	UNIVERSITAET ZUERICH	ΟΠΑ - INTRACOM SA	9	4.373.608	2.997.121	39

Παράρτημα

Ακρώνυμο	Αρ. Συμβολαίου	Προκήρυξη	Συντονιστής έργου	Ελληνικοί φορείς που συμμετέχουν	Αριθμός	Συνολικός Προϋπολογισμός έργου (ευρώ)	Κοινοτική χρηματοδότηση έργου (€μισιά)	Διάρκεια (μήνες)
SOCIAL&SMART	317947	FP7-ICT-2011-8	UNIVERSITA DEGLI STUDI DI MILANO	ΕΜΠ	8	2.020.765	1.449.662	30
SOCIALNETS	217141	FP7-ICT-2007-1	CARDIFF UNIVERSITY	ΕΚΠΑ	7	2.821.230	2.149.999	39
SOCIALSENSOR	287975	FP7-ICT-2011-7	ΕΚΕΤΑ	ΑΤΚ	12	9.100.568	6.465.000	37
SOCIETIES	257493	FP7-ICT-2009-5	WIT - WATERFORD INSTITUTE OF TECHNOLOGY	ΕΠΙΣΕΥ- AMITEC	16	15.379.321	10.598.177	43
SOCIOS	257774	FP7-ICT-2009-5	ΕΠΙΣΕΥ	ΑΤΚ - STEFI PRODUCTIONS	9	3.999.212	2.754.327	30
SOFI	248609	FP7-ICT-2009-4	KIT - Karlsruher Institut fuer Technologie	ΑΙΤ	8	3.515.110	2.499.926	42
SOLDER	619687	FP7-ICT-2013-11	Ερευνητικό Κέντρο "ΑΘΗΝΑ"		6	3.275.296	2.336.000	36
SPEIDIAL	611396	FP7-ICT-2013-SME-DCA	Ερευνητικό Κέντρο "ΑΘΗΝΑ"	VoiceWeb - TSI (Ε.Π.Ι.Τ.Σ)	6	1.958.400	1.495.000	24
SPEEDD	619435	FP7-ICT-2013-11	Ε.Κ.Ε.Φ.Ε "ΔΗΜΟΚΡΙΤΟΣ"		7	4.334.779	3.073.916	36
SPIRIT	619603	FP7-ICT-2013-11	ΕΠΙΣΕΥ	ΟΤΕ ΑΕ	7	4.093.014	2.870.000	36
SPITFIRE	258885	FP7-ICT-2009-5	NATIONAL UNIVERSITY OF IRELAND, GALWAY	I.T.Y.E.	7	2.857.134	2.181.500	40
SPLENDID	610746	FP7-ICT-2013-10	ΑΠΘ		7	3.597.959	2.747.000	36
SPORTE2	260124	FP7-2010-NMP-ENV-ENERGY-ICT-EeB	D'ARPOLONIA SPA , GENOVA	SCHNEIDER ELECTRIC SA	12	4.860.964	2.966.000	42
SPOT	318144	FP7-ICT-2011-8	CNRS - CENTRE NATIONAL DE LA RECHERCHE SCIENTIFIQUE, PARIS	Ε.Κ.Ε.Φ.Ε "ΔΗΜΟΚΡΙΤΟΣ"	9	4.423.702	3.200.000	36
STAMINA	265496	FP7-ICT-2009-C	ΕΚΕΤΑ		5	2.604.915	2.004.239	40
STEER	318343	FP7-ICT-2011-8	Πανεπιστήμιο Πατρών		6	2.090.620	1.450.000	27
STREAM	216181	FP7-ICT-2007-1	UNIVERSIDAD POLITECNICA DE MADRID	ΙΤΕ - EXUS ΑΕ	7	3.956.379	2.609.597	39
STROKEBACK	288692	FP7-ICT-2011-7	IHP GMBH - INNOVATIONS FOR HIGH PERFORMANCE MICROELECTRONICS/LEIBNIZ-INSTITUT FUER INNOVATIVE MIKROELEKTRONIK	INTRACOM SA	8	4.300.561	3.030.978	36

Παράρτημα

Ακρώνυμο	Αρ. Συμβολαίου	Προκήρυξη	Συντονιστής έργου	Ελληνικοί φορείς που συμμετέχουν	Αριθμός	Συνολικός Προϋπολογισμός έργου (ευρώ)	Κοινοτική χρηματοδότηση έργου (€μιλιά)	Διάρκεια (μήνες)
STRONGEST	247674	FP7-ICT-2009-4	TELECOM ITALIA S.p.A	Πανεπιστήμιο Πελοποννήσου	19	12.509.207	7.386.016	36
SUCRE	318024	FP7-ICT-2011-8	ΕΚΠΑ	SINGULARLOGIC S.A.	7	658.549	490.000	24
SWAN-ICARE	317894	FP7-ICT-2011-8	ΕΧΟΔΟΣ Ανώνυμη Εταιρεία Πληροφορικής - EXUS	ΕΠΙΣΕΥ	12	8.079.179	6.113.999	48
SYMPHONY	611875	FP7-ICT-2013-10	UNIGE - UNIVERSITA DEGLI STUDI DI GENOVA	ΕΠΙΣΕΥ , ATC	9	3.886.497	2.987.000	36
SYNC3	231854	FP7-ICT-2007-3	ATC SA	Ε.Κ.Ε.Φ.Ε "ΔΗΜΟΚΡΙΤΟΣ" - I-SIEVE	9	4.480.596	3.100.000	36
SYNERGY	216089	FP7-ICT-2007-1	COVENTRY UNIVERSITY	ΕΠΙΣΕΥ	8	5.191.334	3.949.742	40
SYSSEC	257007	FP7-ICT-2009-5	ΙΤΕ		9	2.946.029	2.500.000	48
T4ME NET	249119	FP7-ICT-2009-4	DFKI - DEUTSCHES FORSCHUNGSZENTRUM FUER KUNSTLICHE INTELLIGENZ GMBH	Ερευνητικό Κέντρο " ΑΘΗΝΑ"	14	7.568.982	5.990.000	36
TAILPHOX	233883	FP7-ICT-2007-C	UNIVERSITAT POLITECNICA DE VALENCIA	Ε.Κ.Ε.Φ.Ε "ΔΗΜΟΚΡΙΤΟΣ"	5	2.704.490	2.111.088	42
TEAM	318621	FP7-ICT-2011-8	FRAUNHOFER-GESELLSCHAFT ZUR FOERDERUNG DER ANGEWANDTEN FORSCHUNG E.V	COSMOTE ΑΕ-Ε-ΤΡΙΚΑΛΑ SA - ΕΠΙΣΕΥ - INFO TRIP ΑΕ	27	17.117.865	11.102.000	48
TEFIS	258142	FP7-ICT-2009-5	THALES SERVICES SAS, VELIZY VILLACOUBLAY	ΕΠΙΣΕΥ , VELTI ΑΕ	19	5.214.270	3.845.343	33
TELEFOT	224067	FP7-ICT-2007-2	TEKNOLOGIAN TUTKIMUSKESKUS VTT	ΕΚΕΤΑ - ΕΠΙΣΕΥ	29	14.141.286	9.703.001	54
TELEIOS	257662	FP7-ICT-2009-5	ΕΚΠΑ - NATIONAL AND KAPODISTRIAN UNIVERSITY OF ATHENS	Εθνικό Αστεροσκοπείο Αθηνών (Ε.Α.Α.)	6	3.768.977	2.874.885	36
TERAMAGSTOR	224001	FP7-ICT-2007-2	Ε.Κ.Ε.Φ.Ε "ΔΗΜΟΚΡΙΤΟΣ"		10	4.716.937	3.450.000	39
THE	248587	FP7-ICT-2009-4	UNIVERSITA DI PISA	ΕΜΠ	11	9.576.461	7.175.692	51
T-NOVA	619520	FP7-ICT-2013-11	Ε.Κ.Ε.Φ.Ε "ΔΗΜΟΚΡΙΤΟΣ"	SPACE HELLAS SA - ΤΕΙ Κρήτης	18	10.031.116	6.743.000	36
TRANSCRIPTORIUM	600707	FP7-ICT-2011-9	UPV - UNIVERSITAT POLITECNICA DE VALENCIA	Ε.Κ.Ε.Φ.Ε "ΔΗΜΟΚΡΙΤΟΣ"	6	3.005.570	2.399.739	36
TRANSFORM	247787	FP7-ICT-2009-4	KING'S COLLEGE LONDON	Πανεπιστήμιο Κρήτης	22	9.755.700	7.540.000	63
TREND	257740	FP7-ICT-2009-5	POLITECNICO DI TORINO	Πανεπιστήμιο Θεσσαλίας (UTH)	12	4.427.312	3.000.000	39

Παράρτημα

Ακρώνυμο	Αρ. Συμβολαίου	Προκήρυξη	Συντονιστής έργου	Ελληνικοί φορείς που συμμετέχουν	Αριθμός	Συνολικός Προϋπολογισμός έργου (ευρώ)	Κοινοτική χρηματοδότηση έργου (€ μιλιά)	Διάρκεια (μήνες)
TRESCCA	318036	FP7-ICT-2011-8	OFFIS EV, OLDENBURG	ΤΕΙ Κρήτης	7	3.990.896	2.950.000	36
TRILOGY	216372	FP7-ICT-2007-1	BRITISH TELECOMMUNICATIONS PUBLIC LIMITED COMPANY*, LONDON	ΟΠΑ	11	9.115.722	5.816.339	39
TUCAN3G	601102	FP7-ICT-2011-9	UPC - UNIVERSITAT POLITECNICA DE CATALUNYA, BARCELONA	ΚΙΝΝΟ	11	1.361.340	1.016.000	30
TUMOR	247754	FP7-ICT-2009-4	ITE	ΕΠΙΣΕΥ	5	1.913.762	1.469.003	42
TURBINE	216339	FP7-ICT-2007-1	MORPHO	3D SA	10	9.691.039	6.350.000	36
UAESMC	284731	FP7-ICT-2011-C	CYBERNETICA AS, TALLINN	ΕΚΠΑ	4	1.295.860	1.002.400	36
UMSIC	224561	FP7-ICT-2007-2	OULUN YLIOPISTO	SYSTEMA TECHNOLOGIES AE	8	2.833.773	2.130.000	36
UNIFY	619609	FP7-ICT-2013-11	ERICSSON MAGYARORSZAG KOMMUNIKACIOS RENDSZEREK K.F.T., BUDAPEST	ΟΤΕ ΑΕ	16	9.434.985	6.551.000	30
UNIVERSAAL	247950	FP7-ICT-2009-4	STIFTELSEN SINTEF	ΕΚΕΤΑ	21	14.921.152	10.775.000	48
UNIVERSELF	257513	FP7-ICT-2009-5	ALCATEL - LUCENT BELL LABS FRANCE	ΕΚΠΑ - Κέντρο Ερευνών Πανεπιστημίου Πειραιώς	18	16.401.544	10.459.257	39
USEFIL	288532	FP7-ICT-2011-7	Ε.Κ.Ε.Φ.Ε "ΔΗΜΟΚΡΙΤΟΣ"	ΑΠΘ	10	4.622.870	3.376.999	36
USEMP	611596	FP7-ICT-2013-10	CEA - COMMISSARIAT A L ENERGIE ATOMIQUE ET AUX ENERGIES ALTERNATIVES, PARIS	ΕΚΕΤΑ - VELTI SA	7	3.206.266	2.270.000	36
VAALID	224309	FP7-ICT-2007-2	INSTITUTO DE APLICACIONES DE LAS TECNOLOGIAS DE LA INFORMACION Y DE LAS COMUNICACIONES AVANZADAS - ITACA, VALENCIA	Ανώνυμη Εταιρεία Συστημάτων οργάνωσης λειτουργίας και επικοινωνίας επιχειρήσεων	8	3.631.296	2.737.491	36
VENIS	284984	FP7-2011-NMP-ICT-FoF	ENGINEERING - INGEGNERIA INFORMATICA SPA, ROMA	LINK TECHNOLOGIES SA	7	1.596.778	1.262.991	30
VERITAS	247765	FP7-ICT-2009-4	FRAUNHOFER-GESELLSCHAFT ZUR FOERDERUNG DER ANGEWANDTEN FORSCHUNG E.V	HYPERTECH AE-BYTE COMPUTER SA - ITE - ΕΚΕΤΑ	32	11.544.494	8.000.000	48
VIMSEN	619547	FP7-ICT-2013-11	ITYE	ΔΕΗ- COSMOTE	8	3.324.875	2.247.282	36

Παράρτημα

Ακρώνυμο	Αρ. Συμβολαίου	Προκήρυξη	Συντονιστής έργου	Ελληνικοί φορείς που συμμετέχουν	Αριθμός	Συνολικός Προϋπολογισμός έργου (ευρώ)	Κοινοτική χρηματοδότηση έργου (€μηνιαία)	Διάρκεια (μήνες)
VIRTICAL	288574	FP7-ICT-2011-7	UNIVERSITAT POLITECNICA DE VALENCIA	ΤΕΙ Κρήτης	8	4.270.220	2.860.000	36
VISION CLOUD	257019	FP7-ICT-2009-5	IBM ISRAEL - SCIENCE AND TECHNOLOGY LTD	ΕΠΙΣΕΥ	15	15.539.414	9.175.000	39
VISMASTER CA	225924	FP7-ICT-2007-C	FRAUNHOFER-GESELLSCHAFT ZUR FOERDERUNG DER ANGEWANDTEN FORSCHUNG E.V	ΕΚΕΤΑ	28	797.382	535.303	26
VIS-SENSE	257495	FP7-ICT-2009-5	FRAUNHOFER-GESELLSCHAFT ZUR FOERDERUNG DER ANGEWANDTEN FORSCHUNG E.V	ΕΚΕΤΑ	6	3.322.197	2.350.000	38
VITAL	608682	FP7-SMARTCITIES-2013	NATIONAL UNIVERSITY OF IRELAND, GALWAY	AIT - SINGULARLOGIC S.A.	10	4.190.359	2.695.000	36
VITAL++	224287	FP7-ICT-2007-2	Πανεπιστήμιο Πατρών	BLUECHIP TECHNOLOGIES SA (BCT) - Κέντρο Τεχνολογικής Έρευνας (ΚΤΕ) Κρήτης	9	2.871.617	2.000.000	33
VITRO	257245	FP7-ICT-2009-5	EAB AE	Ι.Τ.Υ.Ε. , Τ.Ε.Ι. Στερεάς Ελλάδας	11	3.407.307	2.099.941	30
V-MUST.NET	270404	FP7-ICT-2009-6	CNR - CONSIGLIO NAZIONALE DELLE RICERCHE - ROMA	Ίδρυμα Μείζονος Ελληνισμού	18	5.060.774	4.550.000	48
VPH2	224635	FP7-ICT-2007-2	NOEMALIFE SPA ,BOLOGNA	QUALITY & RELIABILITY A.E. - Ι.Τ.Υ.Ε.	17	5.624.244	3.118.124	40
VRA	610737	FP7-ICT-2013-10	EUROPEAN ROAD TRANSPORT TELEMATICS IMPLEMENTATION COORDINATION ORGANISATION S.C.R.L. , BRUXELLES	ΕΠΙΣΕΥ	11	1.685.881	1.319.000	42
WATERNOMICS	619660	FP7-ICT-2013-11	NATIONAL UNIVERSITY OF IRELAND, GALWAY	ULTRA4	11	4.287.343	2.905.000	36
WATERP	318603	FP7-ICT-2011-8	FUNDACIO PRIVADA BARCELONA DIGITAL CENTRE TECNOLOGIC	ΕΠΙΣΕΥ	9	4.431.790	3.270.000	36
WATTALYST	288322	FP7-ICT-2011-7	LTU - LULEA TEKNISKA UNIVERSITET	ΟΠΑ	7	3.360.033	2.356.000	36
WEARHAP	601165	FP7-ICT-2011-9	UNISI - UNIVERSITA' DEGLI STUDI DI SIENA	ΙΤΕ	10	10.038.580	7.700.000	48
WEBINOS	257103	FP7-ICT-2009-5	FRAUNHOFER-GESELLSCHAFT ZUR FOERDERUNG DER ANGEWANDTEN FORSCHUNG E.V	ΕΜΠ	22	13.629.356	9.775.000	40
WEGOV	248512	FP7-ICT-2009-4	UNIVERSITY OF SOUTHAMPTON	GOV 2U	7	2.668.176	1.881.135	33

Παράρτημα

Ακρώνυμο	Αρ. Συμβολαίου	Προκήρυξη	Συντονιστής έργου	Ελληνικοί φορείς που συμμετέχουν	Αριθμός	Συνολικός Προϋπολογισμός έργου (ευρώ)	Κοινοτική χρηματοδότηση έργου (ευρώ)	Διάρκεια (μήνες)
WEKNOWIT	215453	FP7-ICT-2007-1	ΕΚΕΤΑ	PANAFON	13	7.504.014	5.367.909	36
WELCOME	611223	FP7-ICT-2013-10	EXUS AE - EXODUS Ανώνυμη Εταιρεία Πληροφορικής - EXUS	ΑΠΘ	12	8.272.080	6.170.975	48
WESPOT	318499	FP7-ICT-2011-8	OPEN UNIVERSITEIT NEDERLAND	ΙΤΕ	9	3.738.930	2.899.996	36
WHERE2	248894	FP7-ICT-2009-4	DLR - DEUTSCHES ZENTRUM FUER LUFT - UND RAUMFAHRT EV	ΟΤΕ ΑΕ - ΕΚΠΑ	19	7.446.518	5.257.776	40
WIKIRATE	609897	FP7-ICT-2013-10	ΕΚΕΤΑ		5	2.393.350	1.885.000	36
WIMAGIC	215167	FP7-ICT-2007-1	SEQ- SEQUANS COMMUNICATIONS SA	ΙΑΣΑ	13	4.346.286	2.999.919	36
WINS-ICT	231648	FP7-ICT-2007-3	ZSI -ZENTRUM FUER SOZIALE INNOVATION	ΕΔΕΤ Α.Ε.	15	966.891	849.975	24
WISEBED	224460	FP7-ICT-2007-2	UNIVERSITAT ZU LUBECK	Ι.Τ.Υ.Ε.	9	3.629.188	2.769.890	36
WOMBAT	216026	FP7-ICT-2007-1	ORANGE SA,PARIS	ΙΤΕ	10	4.401.578	2.890.795	40
X-ACT	314355	FP7-2012-NMP-ICT-FoF	Πανεπιστήμιο Πατρών		9	4.845.590	3.212.991	36
XIFI	604590	FP7-2012-ICT-FI	TELECOM ITALIA S.p.A, MILAN	SYNELIXIS EPE	23	16.598.900	11.892.000	24
YMIR	248224	FP7-ICT-2009-4	EUROPE UNLIMITED S.A.	ΕΚΕΤΑ	5	522.037	469.155	27

Παράρτημα 2.

Οι ελληνικές συμμετοχές (ανά φορέα) σε έργα που χρηματοδοτήθηκαν από το πρόγραμμα «ICT»

(Ο Ρόλος στην Κοινοπραξία είναι αυτός του εταίρου. Στην περίπτωση συντονιστή, αναγράφεται η ιδιότητα στο αντίστοιχο πεδίο του πίνακα).

Παράρτημα

ΑΚΡΩΝΥΜΙΟ	Αριθμός Συμβολαίου	Ρόλος στην Κοινοπραξία	Π/Υ φορέα	Κοινοτική χρηματοδότηση φορέα	Διάρκεια (Μ)
3D SA					
TURBINE	216339		265.605	204.641	36
ADAPT IT AE					
ONTIC	619633		329.560	262.290	36
AGRO-KNOW TECHNOLOGIES					
SEMAGROW	318497		238.566	185.164	36
AIT					
ACCORDANCE	248654		625.950	476.212	42
ADEL	619647		460.600	361.300	36
APACHE	224326		342.586	258.814	42
ASTRON	318714		547.100	416.225	36
CHRON	258644		505.100	392.625	39
COCONUT	318515		601.400	457.150	36
CONTENT	318514		366.627	298.770	36
CROWN	233843		551.000	413.000	36
DICONET	216338		513.500	387.000	31
FOX-C	318415		514.200	392.500	36
HARP	318489		505.000	383.150	36
HERMES	216709		764.200	576.350	39
HIATUS	265578		598.580	468.175	36
INSPACE	619732		540.000	412.550	36
MASELTOV	288587		353.000	264.750	36
MY-E-DIRECTOR 2012	215248		486.734	365.050	38
NAVOLCHI	288869		401.551	304.988	36
OPENIOT	287305		516.430	389.947	36
SARDANA	217122		486.000	369.375	38
SMART	287583		534.100	401.325	36
SOFI	248609		372.501	281.063	42
VITAL	608682		412.165	309.633	36
ASPIRE	215417		860.000	654.000	42
EWALL	610658		504.734	373.750	36
GEYSERS	248657		283.550	224.037	39
SAFECITY	285556		342.650	272.287	24
BONE	216863		133.377	107.532	38
EURO-FOS	224402		283.700	239.025	48
AKARPORT					
EURIDICE	216271		50.401	32.001	49
ALTEC SOFTWARE DEVELOPMENT S.A.					

Παράρτημα

SCUBE-ICT	231148		39.692	28.507	24
BLOGFOREVER	269963		185.690	123.085	30
SCUBE-ICT	231148		97.513	66.193	24
AMERIKANIKO KOLLEGIO ANATOLIA					
EUCOGII	231281	Συντονιστής	2.546.440	1.707.900	36
EUCOGIII	269981	Συντονιστής	1.826.520	1.635.147	38
AMITEC EPE					
SOCIETIES	257493		493.200	371.400	43
ANCO					
SMART-VEI	216480		411.199	310.300	13
OASIS	215754		291.266	223.249	48
PERFORM	215952		1.503.567	1.145.244	42
POCEMON	216088		972.688	741.406	44
APPLIED INDUSTRIAL TECHNOLOGIES LTD					
ENERGY WARDEN	246745		536.880	411.480	42
ARATOS TECHNOLOGIES S.A.					
SAFECITY	285556		438.400	314.000	24
ARC ΜΕΛΕΤΗΤΙΚΗ					
RADICAL	223965		157.664	103.790	24
ATC					
PAPYRUS	215874	Συντονιστής	517.367	425.225	32
SYNC3	231854	Συντονιστής	654.012	541.009	36
CROSSOVER	288828	Συντονιστής	174.040	174.040	21
+SPACES	248726		313.490	235.117	33
ARTISAN	287993		417.550	313.275	30
ASCETIC	610874		178.909	140.431	36
CASAM	217061		537.100	408.875	36
COCKPIT	248222		312.500	236.300	36
CONSENSUS	611688		370.192	295.519	30
EU COMMUNITY	611964		332.829	252.746	36
FFD	285026		585.783	430.462	36
HEADS	611337		274.000	206.750	36
I-SEARCH	248296		404.250	291.637	36
NOMAD	288513		481.250	387.375	36
PADGETS	248920		249.130	189.040	42
SOCIOS	257774		496.481	374.189	30
SYMPHONY	611875		465.434	355.875	36
A4CLOUD	317550		622.525	494.737	42
ANIKETOS	257930		550.738	436.178	46
ARCOMEM	270239		529.600	417.150	36
ARTIST	317859		375.000	323.750	36

Παράρτημα

OPTET	317631	370.512	284.384	36
REVEAL	610928	569.000	452.500	36
SOCIALSENSOR	287975	599.230	469.855	37
IA4SI	611253	98.012	98.012	30
CONNECT2SEA	611014	68.062	62.072	30
EAST-HORIZON	611063	170.725	152.203	30
MED-DIALOGUE	611433	101.437	89.398	30
ATCOM AE				
ARTREAT	224297	0	0	60
BIOGENOMICA				
PYTHIA	224030	270.000	207.000	42
BIONOVA				
RADICAL	223965	153.168	132.680	24
BIOVISTA				
P-MEDICINE	270089	662.324	393.001	48
BLUECHIP TECHNOLOGIES AE				
AIM	224621	389.200	291.900	24
VITAL++	224287	311.900	234.300	33
PII	224119	496.800	372.600	34
BYTE COMPUTER SA				
VERITAS	247765	388.200	222.300	48
COGNITIVE SYSTEMS RESEARCH INSTITUTE (CSRI)				
POETICON++	288383	663.770	499.997	48
CONSTELEX LLC				
C-3PO	257377	185.411	159.471	42
C-3PO	257377	0	0	42
GALACTICO	258407	0	0	36
GALACTICO	258407	192.960	161.620	36
CONVERGE				
BETAAS	317674	359.974	276.300	30
COSMOTE				
ECOGEM	260097	205.110	102.555	30
EMERALD	314151	304.830	152.400	45
NEMESYS	317888	366.008	186.049	36
FLEX	612050	259.170	152.690	36
OPENLAB	287581	255.612	127.806	34
PII	224119	273.796	136.898	34
TEAM	318621	243.940	125.015	48
VIMSEN	619547	415.420	213.740	36
CREATIVE SYSTEMS ENGINEERING CSE				
IOT-A	257521	515.200	392.000	39

Παράρτημα

OPENLAB	287581		311.902	242.802	34
CTI					
DICODE	257184	Συντονιστής	687.760	546.221	36
ECOMPASS	288094	Συντονιστής	713.244	577.464	36
FRONTS	215270	Συντονιστής	405.067	335.000	39
HOBNET	257466	Συντονιστής	504.168	405.126	37
M C SQUARED	610467	Συντονιστής	688.868	545.116	36
VIMSEN	619547	Συντονιστής	588.400	466.460	36
ATRACO	216837		647.360	489.280	42
CNG	248175		699.632	526.499	34
DICONET	216338		322.000	243.380	31
EMPHATIC	318362		269.540	202.155	30
EULER	258307		475.071	351.778	45
HANDICAMS	323944		456.320	353.392	36
IOT LAB	610477		444.148	333.111	36
MOVESMART	609026		432.915	324.686	36
ORBIT	609828		202.244	151.683	30
PHYDYAS	211887		287.200	215.400	34
SPITFIRE	258885		367.360	275.520	40
VITRO	257245		299.200	225.400	30
VPH2	224635		558.134	425.000	40
WISEBED	224460		377.667	283.250	36
ABC4TRUST	257782		842.800	633.600	52
PHOXTROT	318240		273.488	213.716	48
SMARTSANTANDER	257992		228.906	178.110	39
MULTIPLEX	317532		242.116	184.116	48
BONE	216863		176.824	137.118	38
CYTA HELLA					
RERUM	609094		464.928	232.464	36
D. MPAIRAKTARIS KAI SYNERGATES EPE					
ROBINSPECT	611145		238.944	181.128	36
DAEDALUS INFORMATICS LTD					
ENERGY WARDEN	246745		202.080	152.520	42
DCS					
FLEXIBILITY	287568		344.000	260.880	48
ARTREAT	224297		1.357.615	1.039.394	60
METABO	216270		1.019.184	782.370	56
DELPHIS					
S-CASE	610717		270.227	207.427	36
DIAPLISIS REHABILITATION CENTER S.A.					
MOBOT	600796		167.040	125.280	36

Παράρτημα

DOTSOFT SA

PERICLES	601138		545.884	458.910	48
ISS-EWATUS	619228		293.728	212.773	36

DRAXIS ENVIRONMENTAL S.A.

CASSANDRA	288429		400.662	315.278	30
-----------	--------	--	---------	---------	----

E.B.S. EPE

CLOUDING SMES	609604		92.910	82.844	24
---------------	--------	--	--------	--------	----

EDG DESIGNLAB EPE

CONCEPT	610725		328.000	253.000	36
---------	--------	--	---------	---------	----

EGNATIA ODOS AE

ROBINSPECT	611145		236.000	120.000	36
------------	--------	--	---------	---------	----

ELLINOGERMANIKI AGOGI S.A.

C2LEARN	318480	Συντονιστής	636.480	496.880	36
GO-LAB	317601		1.619.068	1.216.176	48

EMPHASIS TELEMATICS AE

INTERACT	611007		472.560	340.320	36
SENSE AND REACT	314350		559.640	404.840	36

EMS

IDSPACE	216199		91.903	68.927	24
---------	--------	--	--------	--------	----

ENLOGIC

CLOUD4ALL	289016		100.824	76.638	48
-----------	--------	--	---------	--------	----

EPSILON INTERNATIONAL SA

C-SPACE	611040		433.600	336.700	30
SMESPIRE	296307		127.106	113.336	24

E-TRIKALA SA

MYWAY	609023		185.600	136.600	30
TEAM	318621		113.078	85.108	48

EWORX

OASIS	215754		236.948	183.711	48
-------	--------	--	---------	---------	----

EXELITE AE

BOOM	224375		0	0	41
------	--------	--	---	---	----

EXUS AE

NEPHRON+	248261	Συντονιστής	1.192.440	803.740	48
MAGELLAN	611526	Συντονιστής	1.806.674	1.193.401	48
SWAN-ICARE	317894	Συντονιστής	1.317.176	927.879	48
WELCOME	611223	Συντονιστής	1.317.006	872.337	48
GET SERVICE	318275		722.374	386.548	36
STREAM	216181		812.004	415.159	39
FLEXIBILITY	287568		480.311	299.167	48

FORTHNET S.A.

EU-MESH	215320		321.650	160.825	33
---------	--------	--	---------	---------	----

Παράρτημα

ICSI	317671	513.612	258.831	30
SEMEOTICONS	611516	489.880	252.420	36
REACTION	248590	694.400	358.300	48
G4S TELEMATIX SA				
ACTIBIO	215372	280.600	204.200	37
GET LTD				
PUBLICAMUNDI	609608	392.000	295.800	24
GLOBO TECHNOLOGIES SA				
RT3S	248801	596.332	453.640	39
GOV 2U				
WEGOV	248512	275.238	143.619	33
GINI-SA	258630	51.900	46.277	29
GREEK FILM CENTRE AE				
PREFORMA	619568	63.810	56.896	48
EUROFIT				
EUROFIT	296116	363.028	279.209	24
HYPERTECH AE				
ADAPT4EE	288150	418.400	326.800	36
BESOS	608723	460.000	347.346	36
INERTIA	318216	585.062	448.514	36
VERITAS	247765	232.000	178.000	48
OS4ES	619302	547.200	395.300	36
IASA				
FARAMIR	248351	448.000	336.000	33
WIMAGIC	215167	244.800	183.000	36
GO-LAB	317601	223.552	167.664	48
ACROPOLIS	257626	354.816	266.112	39
NEWCOM#	318306	164.420	118.669	36
NEWCOM++	216715	606.720	297.281	40
INA- SOUTHEASTERN EUROPE TELECOMMUNICATIONS & INFORMATICS RESEARCH INSTITUTE				
YMIR	248224	49.778	44.613	27
INACCESS NETWORKS S.A.				
ATRACO	216837	265.600	201.200	42
INFO TRIP AE				
MOBIS	318452	408.160	260.440	32
MOBINET	318485	96.000	72.000	46
OASIS	215754	168.971	126.728	48
TEAM	318621	130.456	98.942	48
INNOVATORS				
FISPACE	604123	148.480	112.880	24
INTRACOM SA				

Παράρτημα

ACCORDANCE	248654	172.436	90.087	42
ALMA	287733	686.800	348.700	36
ARMOR	287720	350.000	180.000	36
COMET	248784	634.600	317.300	39
EMPOWER	288209	745.500	385.250	36
ENOSYS	248821	744.000	374.500	36
MNEMEE	216224	824.288	419.519	36
MOSART	215244	537.500	269.750	36
ROCKET	215282	594.054	301.277	24
SARDANA	217122	715.500	366.250	38
SATURN	216807	614.100	307.050	36
SMARTENIT	317846	572.690	286.345	36
SMOOTHIT	216259	524.000	284.500	39
STROKEBACK	288692	912.000	487.000	36
CD-MEDICS	216031	678.300	363.500	54
I-SIEVE				
PATHS	270082	367.710	290.382	36
SYNC3	231854	221.450	166.587	36
KELETRON				
AIM	224621	334.134	250.600	24
KINNO CONSULTANTS				
TUCAN3G	601102	70.600	65.420	30
KUEHNE+NAGEL A.E.				
EURIDICE	216271	353.903	194.969	49
LOGISTICS FOR LIFE	248338	30.601	28.463	30
LINK TECHNOLOGIES SA				
VENIS	284984	164.832	120.880	30
MARAC ELECTRONICS SA				
PROMETHEUS	214901	451.610	305.955	36
METRO				
E-SAVE	288585	249.054	126.327	30
MICHALIS PAPASAVAS A.E.				
PERFORM	215952	710.447	547.824	42
MICRO2GEN M2G				
CD-MEDICS	216031	1.203.246	908.309	54
MICRODATA SA				
CHRONIOUS	216461	215.317	166.998	52
METABO	216270	139.750	112.792	56
MILTECH HELLAS AE				
GAPFILLER	296379	165.000	126.250	24
MITROU EVANGELIA				

Παράρτημα

RADICAL	223965		59.392	38.520	24
MLS MULTIMEDIA AE					
MOVESMART	609026		204.280	153.210	36
CHOREOS	257178		502.120	345.108	36
PROSPERITY4ALL	610510		126.568	96.952	48
MOBICS LTD					
SMARTSANTANDER	257992		129.168	99.876	39
N.BAZIGOS S.A.					
KNOW4CAR	284602		236.800	145.600	48
NAFTEMPORIKI AE					
MAGELLAN	611526		261.760	183.040	48
NEA ODOS CONCESSIONAIRE S.A.					
FOTSIS	270447		1.131.120	565.560	42
NETSMART					
OASIS	215754		222.403	175.682	48
NEUROCOM SA					
IOLANES	248615		333.600	252.200	39
COHERENTPAAS	611068		585.063	445.837	36
NOVOCAPTIS COGNITIVE SYSTEMS & ROBOTICS					
DARWIN	270138		433.374	325.030	48
OPTRONICS TECHNOLOGIES A.B.E.T.E.					
ASTRON	318714	Συντονιστής	259.900	237.400	36
FOX-C	318415	Συντονιστής	160.600	153.361	36
INSPACE	619732	Συντονιστής	267.252	243.539	36
COCONUT	318515		241.067	198.400	36
OTE AE					
CONSERN	257542		40.711	21.237	28
E3NETWORK	317957		275.686	165.197	36
REWIND	216751		435.938	217.969	37
SELF-NET	224344		377.548	191.274	32
SPIRIT	619603		232.747	120.447	36
WHERE2	248894		243.445	121.722	40
FUTON	215533		334.288	178.144	33
UNIFY	619609		280.884	152.664	30
P.CABLE NET - A. PENTESPITIS & ASSOCIATES					
ALICANTE	248652		323.312	212.174	42
PANAFON					
ADAMANTIUM	214751		187.800	94.188	30
SEA	214063		198.820	100.660	24
SELF-NET	224344		155.240	77.620	32
WEKNOWIT	215453		183.610	104.575	36

Παράρτημα

PARAGON S.A.

ADOSE	216049		298.880	224.160	47
IPROD	257657		318.464	243.388	36
FOFDATION	260137		426.080	327.480	48
IRISS	287842		55.440	49.434	24

PHAISTOS NETWORKS

BLOGFOREVER	269963		196.352	153.096	30
-------------	--------	--	---------	---------	----

PLANET S.A

EAST-HORIZON	611063	Συντονιστής	307.130	169.244	30
EXTEND	231137	Συντονιστής	406.500	265.253	30
JOIN-MED	231550	Συντονιστής	304.100	207.687	35
NEOMARK	224483		330.740	184.912	40
MED-DIALOGUE	611433		183.672	95.547	30

PROODOS AE

EURIDICE	216271		23.903	13.309	49
----------	--------	--	--------	--------	----

Q-PLAN NORTH GREECE

BALCON	288076	Συντονιστής	142.563	127.660	24
EECA-2-HORIZON	610793	Συντονιστής	233.702	209.468	30
SCUBE-ICT	231148	Συντονιστής	175.893	157.000	24
PICTURE	288279		135.720	121.017	30

QUALITY & RELIABILITY A.E.

VPH2	224635		0	0	40
REMINE	216134		0	0	36

SCHNEIDER ELECTRIC SA

SPORTE2	260124		149.709	78.502	42
ICT 4 E2B FORUM	260156		0	0	28

SENSAP SA

OPENIOT	287305		361.200	272.100	36
ASPIRE	215417		309.294	226.195	42

SENSE ONE TECHNOLOGIES

OPTIMUS	608703		74.224	62.224	36
---------	--------	--	--------	--------	----

SIEMENS A.E.

AGILE	257806		104.238	63.600	39
IPAC	224395		580.908	318.704	34

SINGULARLOGIC S.A.

BROKER@CLOUD	318392		532.683	275.466	36
CLOUD4SOA	257953		789.700	424.900	36
COMMIUS	213876		583.000	297.000	36
COMMIUS	213876		0	0	36
CONVERGENCE	257123		0	0	36
CONVERGENCE	257123		462.000	232.500	36

Παράρτημα

GEYSER	609211	979.500	502.350	36
HEAP	247615	0	0	36
HEAP	247615	382.800	200.520	36
MOBIS	318452	696.300	353.925	32
NRG4CAST	600074	718.812	365.287	36
VITAL	608682	704.752	353.622	36
AEGIS	224348	471.072	255.511	48
AEGIS	224348	532.410	321.865	48
CLOUD4ALL	289016	1.091.708	624.499	48
DEMONS	257315	516.850	260.425	32
EURIDICE	216271	273.305	136.652	49
EURIDICE	216271	625.722	333.892	49
MSEE	284860	888.000	454.000	36
OASIS	215754	302.507	153.466	48
OASIS	215754	281.821	154.697	48
PROSPERITY4ALL	610510	1.404.050	729.650	48
LOGISTICS FOR LIFE	248338	106.227	73.409	30
SUCRE	318024	98.169	75.056	24
SOFISTIK HELLAS AE				
FIPS	609757	211.520	165.360	36
ISES	288819	797.600	585.700	36
SPACE HELLAS S.A.				
T-NOVA	619520	406.800	318.100	36
FISI	257118	98.388	58.542	25
SISI	215134	217.159	131.182	36
SPIRIT HELLAS S.A.				
VAALID	224309	295.336	223.652	36
POCEMON	216088	874.266	670.101	44
STEFI				
ANSWER	216489	581.392	421.560	36
SOCIOS	257774	246.144	186.972	30
SYNELIXIS EPE				
BEYWATCH	223888	457.392	353.284	30
COAST	248036	354.880	277.440	30
DOLFIN	609140	448.320	342.000	36
FASTER	287804	365.440	285.600	36
HEAP	247615	123.849	94.806	36
SEA	214063	232.224	185.744	24
FINESCE	604677	464.640	360.000	25
FINSENY	285135	184.931	138.698	25
REVERIE	287723	558.152	439.814	42

Παράρτημα

XIFI	604590	356.639	265.356	24
NEXTMEDIA	249065	152.727	136.181	24
SYSTEMA TECHNOLOGIES SA				
ARMOR	287720	370.300	280.245	36
MOBISERV	248434	430.357	360.379	45
PLAYMANCER	215839	594.697	483.048	43
POWERUP	285285	148.120	113.735	24
UMSIC	224561	272.682	207.060	36
TALANTON SA				
PERFORM	215952	731.011	584.461	42
POCEMON	216088	593.257	465.742	44
TALENT SA				
M C SQUARED	610467	198.160	148.620	36
SIMPLEFLEET	296423	324.920	236.760	24
TELESTO EPE				
SMART	287583	323.100	242.325	36
TELETEL S.A.				
ACTIBIO	215372	368.734	279.000	37
GAPFILLER	296379	432.000	326.450	24
MULTIPARTES	287702	284.646	221.034	36
TERNA ENERGY S.A				
FOTSIS	270447	694.261	347.131	42
TERO LTD				
BLOGFOREVER	269963	303.552	272.772	30
THETAMETRISIS S.A				
FOODSNIFFER	318319	196.000	148.400	36
THINK SILICON EPE				
LPGPU	288653	449.811	351.638	36
TRAINOSE AE				
REDUCTION	288254	121.500	60.750	36
TREDIT				
EURIDICE	216271	880.550	478.239	49
LOGISTICS FOR LIFE	248338	72.586	53.887	30
UBITECH				
GRANATUM	270139	423.680	323.360	30
LINDA	610565	305.600	231.600	24
LINKED2SAFETY	288328	383.200	292.800	36
LINKEDDESIGN	284613	376.000	266.000	42
ULTRA4				
WATERNOMICS	619660	424.800	292.000	36
VCI SA				

Παράρτημα

ORAMOD	611425		348.400	264.000	36
VELTI AE					
3DTVS	287674		425.600	319.200	39
OPENI	317883		560.650	280.325	30
SKYMEDIA	248405		479.540	341.629	36
USEMP	611596		579.500	289.750	36
CHRONIOUS	216461		891.080	674.740	52
EFIPSANS	215549		721.867	521.700	39
SENSORART	248763		1.063.487	817.440	48
TEFIS	258142		164.401	82.200	33
VIDAVO S.A.					
EXALTED	258512		369.600	280.800	30
VILABS					
HAIVISIO	610419		74.041	66.020	24
VIRTUAL TRIP LTD					
CHOREOS	257178		610.120	433.160	36
VOICE WEB AE					
PORTDIAL	296170		561.960	428.440	24
SPEDIAL	611396		386.200	292.200	24
WINGS ICT EPE					
CREW	258301		151.411	114.969	60
XVUE LTD					
FAMOS	317744		395.680	300.080	48
ZEINCRO HELLAS AE					
LINKED2SAFETY	288328		242.880	185.360	36
ZENON ADVANCED TECHNOLOGIES AE					
CONFIDENCE	214986		308.888	233.708	42
NANOMA	224594		586.560	0	40
ZENON S.A. ROBOTICS AND INFORMATICS					
CONFIDENCE	214986		51.683	38.762	42
NANOMA	224594		586.560	440.295	40
ΑΠΘ					
3DTVS	287674	Συντονιστής	966.904	769.378	39
BLOGFOREVER	269963	Συντονιστής	293.120	242.880	30
ICT-EMISSIONS	288568	Συντονιστής	1.110.268	873.760	36
OLATRONICS	216211	Συντονιστής	996.649	780.582	39
S-CASE	610717	Συντονιστής	542.988	433.248	36
SPLENDID	610746	Συντονιστής	956.891	761.290	36
CASSANDRA	288429		438.400	336.400	30
COINVENT	611553		371.736	284.442	36
DOTSENSE	224212		346.493	265.085	36

Παράρτημα

IMPART	316564	854.320	643.640	36
MIRAGE	318228	425.680	323.260	36
MOBISERV	248434	528.313	398.184	45
USEFIL	288532	544.240	412.780	36
HEARTCYCLE	216695	856.675	639.806	66
I-TREASURES	600676	538.400	420.400	48
PSIP	216130	459.680	349.560	43
SMARTSANTANDER	257992	108.800	89.600	39
WELCOME	611223	724.600	551.400	48
MULTIPLEX	317532	245.488	184.116	48
CAMEI	611967	38.400	34.240	24
COLAE	288881	220.861	196.934	36
FIREBALL	257291	46.501	41.463	25
FLEXNET	247745	338.105	295.309	36
POLYNET	214006	119.200	108.400	36
ΑΣΠΑΙΤΕ				
SAFROS	248960	183.120	143.400	36
ΑΣΥΡΜΑΤΟ ΜΗΤΡΟΠΟΛΙΤΙΚΟ ΔΙΚΤΥΟ ΑΘΗΝΩΝ				
CONFINE	288535	415.520	316.760	48
ΒΟΥΛΗ ΤΩΝ ΕΛΛΗΝΩΝ				
+SPACES	248726	165.424	117.334	33
METALOGUE	611073	170.560	140.720	36
NOMAD	288513	147.200	110.760	36
ARCOMEM	270239	148.800	116.000	36
ΔΑΕΜ				
ANIKETOS	257930	223.746	129.746	46
ΔΕΔΔΗΕ Α.Ε				
SMARTKYE	600061	133.500	71.841	30
ΔΕΗ ΑΕ				
EMERALD	314151	205.380	102.680	45
INERTIA	318216	325.698	164.626	36
POWERUP	285285	162.240	90.120	24
SMARTHOUSE/SMARTGRID	224628	226.800	125.400	36
SMARTKYE	600061	0	0	30
ISS-EWATUS	619228	240.872	127.363	36
VIMSEN	619547	298.500	152.250	36
ΔΗΜΟΣ ΗΡΑΚΛΕΙΟΥ				
RERUM	609094	163.200	122.400	36
ΔΗΜΟΣ ΧΑΝΙΩΝ				
AGILE	257806	68.200	54.960	39
ΔΠΘ- ΔΗΜΟΚΡΙΤΕΙΟ ΠΑΝΕΠΙΣΤΗΜΙΟ ΘΡΑΚΗΣ				

Παράρτημα

CARRE	611140	Συντονιστής	602.244	507.322	36
MNEMEE	216224		0	0	36
MOSART	215244		0	0	36
Ε.Κ.Ε.Φ.Ε "ΔΗΜΟΚΡΙΤΟΣ"					
2D-NANOLATTICES	270749	Συντονιστής	407.038	321.901	36
ADAMANTIUM	214751	Συντονιστής	638.000	482.250	30
DUALLOGIC	214579	Συντονιστής	798.252	619.344	42
FOODSNIFFER	318319	Συντονιστής	1.001.567	764.987	36
HURRICANE	216006	Συντονιστής	706.681	575.306	36
PYTHIA	224030	Συντονιστής	1.005.684	775.574	42
SPEEDD	619435	Συντονιστής	618.200	529.450	36
TERAMAGSTOR	224001	Συντονιστής	970.092	733.063	39
USEFIL	288532	Συντονιστής	770.333	596.506	36
T-NOVA	619520	Συντονιστής	814.746	658.408	36
BIOASQ	318652	Συντονιστής	357.132	357.132	24
C2LEARN	318480		650.158	495.112	36
CASAM	217061		831.850	629.162	36
LOVE-FOOD	317742		830.720	628.710	36
MD3	214948		496.667	373.750	24
NOMAD	288513		508.463	389.206	36
PRONTO	231738		711.530	535.478	36
SEMAGROW	318497		715.243	554.331	36
SPOT	318144		424.940	321.260	36
SYNC3	231854		689.995	532.502	36
TAILPHOX	233883		274.302	214.667	42
TRANSCRIPTORIUM	600707		652.850	513.812	36
ALICANTE	248652		622.462	467.346	42
IMPACT	215064		1.269.274	971.493	54
REVEAL	610928		614.821	470.243	36
CRE-AM	612451		83.346	83.346	24
NANO-TEC	257964		27.285	27.285	30
NANOFUNCTION	257375		475.067	372.400	36
NANOSIL	216171		68.760	54.435	39
Ε.Π.Ι.Τ.Σ					
PORTDIAL	296170	Συντονιστής	564.280	437.140	24
AWISSENET	211998		277.500	208.500	26
LEADS	318809		612.478	463.788	36
QUALIMASTER	619525		914.840	692.820	36
SPEDIAL	611396		140.880	110.240	24
FI-STAR	604691		598.676	460.032	24
NOPTILUS	270180		659.420	512.540	48

Παράρτημα

ΕΑΑ-ΕΘΝΙΚΟ ΑΣΤΕΡΟΣΚΟΠΕΙΟ ΑΘΗΝΩΝ					
ISES	288819		222.980	159.740	36
TELEIOS	257662		303.600	227.700	36
ΕΑΒ ΑΕ					
AWISSENET	211998	Συντονιστής	476.124	268.437	26
VITRO	257245	Συντονιστής	476.432	282.280	30
ΕΔΕΤ ΑΕ					
CELAR	317790		377.077	204.018	36
DOLFIN	609140		420.000	210.000	36
FORGE	610889		74.851	39.338	36
ECONET	258454		436.500	245.700	39
EFIPSANS	215549		404.010	234.360	39
WINS-ICT	231648		88.824	60.219	24
ΕΙΕ					
E-LICO	231519		369.308	280.481	36
ΕΙΕ/ΕΚΤ					
IDEALIST2011	231367		15.193	13.546	36
ΕΚΕΤΑ					
ACCESSIBLE	224145	Συντονιστής	1.186.670	917.002	42
ACTIBIO	215372	Συντονιστής	1.077.190	828.392	37
ADAPT4EE	288150	Συντονιστής	903.253	708.073	36
AGILE	257806	Συντονιστής	468.460	374.338	39
CASSANDRA	288429	Συντονιστής	670.532	531.329	30
CLOPEMA	288553	Συντονιστής	875.541	677.368	36
CONNECT	257616	Συντονιστής	676.980	542.713	40
INERTIA	318216	Συντονιστής	818.200	644.910	36
I-SEARCH	248296	Συντονιστής	932.111	736.544	36
LOCAL4GLOBAL	611538	Συντονιστής	586.420	479.545	36
MULTISENSOR	610411	Συντονιστής	522.100	428.775	36
N-CRAVE	215252	Συντονιστής	651.650	521.895	36
NOTREMOR	610391	Συντονιστής	911.934	721.150	36
OPENCUBE	611667	Συντονιστής	382.900	301.575	24
OPNEX	224218	Συντονιστής	574.000	454.000	36
PLATON	249135	Συντονιστής	606.994	482.650	42
RAMPLAS	270773	Συντονιστής	616.000	502.500	42
RAPP	610947	Συντονιστής	527.332	420.636	36
SAFERIDER	216355	Συντονιστής	534.954	424.410	36
SCORPIO	323872	Συντονιστής	530.467	416.600	36
STAMINA	265496	Συντονιστής	659.154	534.865	40
WIKIRATE	609897	Συντονιστής	617.041	506.484	36
DEM@CARE	288199	Συντονιστής	1.550.842	1.238.092	48

Παράρτημα

I-TREASURES	600676	Συντονιστής	1.401.340	1.109.465	48
NOPTILUS	270180	Συντονιστής	938.832	716.960	48
SOCIALSENSOR	287975	Συντονιστής	1.519.263	1.224.156	37
WEKNOWIT	215453	Συντονιστής	1.470.288	1.198.716	36
EINS	288021	Συντονιστής	883.266	857.891	42
3D VIVANT	248420		519.085	390.813	39
3D-LIVE	318483		269.195	203.471	24
CLOUD4SOA	257953		626.910	473.652	36
CON4COORD	223844		269.440	202.080	40
ECOMPASS	288094		502.631	377.723	36
GRANATUM	270139		453.692	343.651	30
I3DPOST	211471		636.500	479.250	36
INTERSTRESS	247685		317.065	239.999	45
JUMAS	214306		484.000	361.000	36
LINKED2SAFETY	288328		394.000	298.250	36
LIVE+GOV	288815		535.000	402.250	36
MOVESMART	609026		504.160	391.935	36
NANODATACENTERS	223850		385.315	288.986	36
NEMESYS	317888		1.016.983	775.174	36
NOBEL	247926		222.137	159.004	35
PESCADO	248594		624.138	465.669	36
POBICOS	223984		583.080	438.060	38
PURSUIT	257217		471.372	353.529	30
REPLAY	601170		351.900	266.825	36
S-CASE	610717		499.836	389.039	36
SFLY	231855		306.430	231.058	36
USEMP	611596		408.050	306.037	36
VIS-SENSE	257495		645.175	485.770	38
AEGIS	224348		1.685.942	1.335.038	48
CHRONIOUS	216461		283.426	208.324	52
CLOUD4ALL	289016		1.694.500	1.338.500	48
CUBRIK	287704		873.000	696.000	36
EXPERIMEDIA	287966		171.070	129.520	36
FORGETIT	600826		702.050	532.100	36
FOTSIS	270447		412.653	262.851	42
GLOCAL	248984		753.667	566.000	37
GO-LAB	317601		557.890	419.042	48
LINKEDTV	287911		1.210.400	920.000	42
OASIS	215754		1.519.465	1.170.204	48
ONELAB2	224263		422.134	332.100	29
PERICLES	601138		721.000	556.212	48

Παράρτημα

PHOXTROT	318240		964.960	746.460	48
PROSPERITY4ALL	610510		738.000	573.250	48
REVEAL	610928		697.300	533.575	36
REVERIE	287723		620.947	501.460	42
SMARTSANTANDER	257992		66.483	49.862	39
SMARTSANTANDER	257992		33.854	25.390	39
TELEFOT	224067		471.000	353.250	54
UNIVERSAAL	247950		814.345	622.893	48
VERITAS	247765		1.646.750	1.268.466	48
CEEDS	258749		198.384	154.166	48
CHORUS +	249008		160.825	98.440	36
EGOVPOLINET	288136		56.520	51.199	42
FOCUS K 3D	214993		184.985	123.708	24
MEDIAMIXER	318101		158.579	103.108	18
NEXTMEDIA	249065		264.371	156.301	24
READY4SMARTCITIES	608711		132.188	83.661	24
VISMASTER CA	225924		9.310	7.602	26
SA EMC2	287663		101.000	93.625	30
3DLIFE	247688		394.948	358.930	42
EURO-NF	216366		452.600	93.500	54
ISS-EWATUS	619228		544.300	401.200	36
ΕΚΠΑ					
CLARITY	288304	Συντονιστής	555.067	443.067	36
CONSERN	257542	Συντονιστής	467.760	367.660	28
INSIGHT	318225	Συντονιστής	813.100	621.800	36
IPAC	224395	Συντονιστής	575.401	435.870	34
LEO	611141	Συντονιστής	542.932	445.732	24
SELF-NET	224344	Συντονιστής	630.944	489.006	32
TELEIOS	257662	Συντονιστής	988.000	774.640	36
SUCRE	318024	Συντονιστής	170.294	151.845	24
HBP	604102		250.000	187.500	36
CG LEARNING	255827		284.800	218.400	36
CHESS	270198		817.372	632.292	38
CLERECO	611404		410.880	309.300	36
EMBALANCE	610454		372.000	284.400	36
ENVISION	249120		550.000	415.600	36
FRONTS	215270		266.667	200.000	39
HEMOSPEC	611682		430.400	325.800	48
HIVE	222079		405.433	304.974	50
METAFORA	257872		436.737	329.902	38
MIRROR	258338		260.550	202.356	36

Παράρτημα

PAPYRUS	215874		619.246	465.184	32
PHASORS	224547		399.750	301.750	36
PONTE	247945		185.600	139.200	36
SACRA	249060		324.998	243.748	36
SEMSORGRID4ENV	223913		740.249	560.036	36
SIFEM	600933		162.868	126.193	36
SOCIALNETS	217141		386.451	292.038	39
UAESMC	284731		329.320	252.400	36
WHERE2	248894		82.267	61.699	40
RECOGNITION	257756		414.024	310.518	36
E3	216248		1.128.560	847.420	24
FAST-DOT	224338		386.400	330.000	51
FISPACE	604123		907.428	684.712	24
METIS	317669		509.740	383.180	30
NANOTEC	288531		154.676	120.000	47
OMEGA	213311		510.100	390.100	39
OPTIQUE	318338		1.178.840	884.880	48
SMARTAGRIFOOD	285326		340.480	257.080	24
UNIVERSELF	257513		1.057.536	794.652	39
DL.ORG	231551		452.000	302.275	27
MODAP	245410		59.655	53.192	42
BONE	216863		42.152	31.614	38
EINS	288021		317.600	233.970	42
NEWCOM++	216715			0	40
ΕΛΛΗΝΙΚΟ ΠΑΡΑΤΗΡΗΤΗΡΙΟ ΓΙΑ ΤΗΝ ΚΟΙΝΩΝΙΑ ΤΗΣ ΠΛΗΡΟΦΟΡΙΑΣ					
PADGETS	248920		57.794	44.050	42
ΕΜΠ					
LINDA	610565	Συντονιστής	382.720	300.480	24
NOVI	257867	Συντονιστής	430.113	349.409	30
OPTIMUS	608703	Συντονιστής	492.364	412.156	36
SIREN	258453	Συντονιστής	707.500	564.300	36
CROSSROAD	248484	Συντονιστής	167.691	149.524	12
ENSEMBLE	257548	Συντονιστής	200.656	178.918	24
FUTUREENTERPRISE	611948	Συντονιστής	253.508	226.044	24
COCKPIT	248222		335.840	254.200	36
COLISA.MMP	619793		424.466	320.837	36
Dicta-Sign	231135		458.068	350.068	36
E-LIFT	247868		337.334	253.000	36
ILEARNRW	318803		442.880	339.680	36
IWIDGET	318272		483.288	380.744	36
MOSAIC	600914		83.188	64.230	40

Παράρτημα

NRG4CAST	600074		254.529	156.239	36
NUMEXAS	611636		386.230	293.872	36
OPENI	317883		524.900	394.675	30
PADGETS	248920		293.345	222.849	42
PANDORA	288273		559.400	420.800	36
POLICY COMPASS	612133		515.000	422.200	36
RECONFIG	600825		671.000	504.000	36
SOCIAL&SMART	317947		226.400	176.200	30
FED4FIRE	318389		305.600	231.000	48
FITMAN	604674		499.600	388.400	24
FORTISSIMO	609029		101.600	76.200	36
IMAGINE	285132		608.520	529.960	36
OPENLAB	287581		128.000	96.000	34
THE	248587		742.240	561.600	51
WEBINOS	257103		781.036	576.898	40
MEDNET	215479		131.360	98.520	41
ΕΠΙΣΕΥ					
ANSWER	216489	Συντονιστής	926.132	718.300	36
APACHE	224326	Συντονιστής	693.480	547.909	42
BIOFOS	611528	Συντονιστής	783.368	613.325	36
BOOM	224375	Συντονιστής	716.604	559.891	41
CONSENSUS	611688	Συντονιστής	678.466	551.524	30
MIRAGE	318228	Συντονιστής	550.480	439.000	36
ORBIT	609828	Συντονιστής	534.374	431.359	30
PANTHER	619411	Συντονιστής	755.160	593.870	36
POLYSYS	258846	Συντονιστής	477.438	390.278	40
ROBINSPECT	611145	Συντονιστής	692.960	565.645	36
SCOVIS	216465	Συντονιστής	996.992	788.844	36
SOCIOS	257774	Συντονιστής	814.601	651.801	30
SPIRIT	619603	Συντονιστής	750.642	585.281	36
CHIC	600841	Συντονιστής	1.386.800	1.128.800	48
EURO-FOS	224402	Συντονιστής	638.920	577.520	48
+SPACES	248726		672.178	506.758	33
2PARMA	248716		506.187	370.840	39
ALERT	258098		546.880	411.900	30
ASAP	619706		551.862	420.296	36
AUTONET2030	610542		423.760	327.420	36
BEAMS	285194		299.200	217.988	33
BROKER@CLOUD	318392		538.763	411.442	36
COLLAGE	318536		440.160	343.640	36
CONTRA CANCRUM	223979		701.200	531.000	36

Παράρτημα

CONVERGENCE	257123	487.040	366.280	36
COSMOS	609043	776.240	601.480	36
DR THERAPAT	600852	433.800	322.950	36
ECOGEM	260097	278.220	208.665	30
EMBALANCE	610454	565.000	435.000	36
EMERALD	314151	738.400	553.800	45
GALACTICO	258407	489.430	370.752	36
HARPA	612069	417.065	320.104	36
ICEWATER	317624	603.900	444.900	36
LEANBIGDATA	619606	398.400	300.800	36
MINIFAROS	248123	340.856	260.442	36
MNEMEE	216224	540.315	405.236	36
MOBILITY2.0	314129	312.960	248.320	30
MOBOT	600796	719.900	540.550	36
MOSART	215244	516.931	388.448	36
MY-E-DIRECTOR 2012	215248	661.276	496.832	38
MYHEALTHAVATAR	600929	522.143	386.007	36
MYWAY	609023	374.736	288.770	30
PEACOX	288466	284.336	215.452	36
PERSIST	215098	589.120	442.840	30
PLATON	249135	501.360	381.320	42
PLAY	258659	585.600	441.400	36
PONTE	247945	757.400	568.800	36
POWERUP	285285	312.000	251.600	24
PRESEMT	248307	501.760	380.960	36
PRISM	215350	401.067	300.800	27
PROASENSE	612329	410.944	316.264	36
RAMPLAS	270773	333.147	249.860	42
RELEASE	287510	340.904	259.408	36
SAM	611312	424.889	324.289	37
SARACEN	248474	854.399	628.484	39
SIFEM	600933	529.000	410.000	36
SMARTHOUSE/ SMARTGRID	224628	372.800	281.600	36
SMARTKYE	600061	290.800	213.960	30
SYMPHONY	611875	545.440	416.080	36
SYNERGY	216089	623.320	470.200	40
TUMOR	247754	422.240	320.280	42
WATERP	318603	511.935	396.996	36
4CAAST	258862	730.999	555.589	39
ACTPHAST	619205	417.487	327.170	48
ADAPTIVE	610428	414.134	317.200	42

Παράρτημα

ARTIST	317859		998.600	770.600	36
ARUM	314056		683.960	541.640	37
BONFIRE	257386		188.800	141.600	43
COHERENTPAAS	611068		610.329	471.204	36
DEMONS	257315		560.080	420.560	32
EFIPSANS	215549		791.388	581.921	39
EUROFOT	223945		371.200	286.150	50
EXPERIMEDIA	287966		581.478	452.749	36
HAVE-IT	212154		1.078.128	829.996	42
INTERACTIVE	246587		1.472.420	1.147.240	47
IRMOS	214777		1.374.752	1.039.455	36
METABO	216270		192.000	144.000	56
MOBINET	318485		188.800	148.800	46
OPTIMIS	257115		772.520	584.415	36
PHOXTROT	318240		999.411	770.578	48
P-MEDICINE	270089		859.400	674.200	48
REMINE	216134		593.591	429.697	36
SOCIETIES	257493		1.292.105	970.578	43
SWAN-ICARE	317894		444.320	344.240	48
TEAM	318621		1.123.320	869.100	48
TEFIS	258142		110.400	82.800	33
TELEFOT	224067		883.904	665.804	54
VISION CLOUD	257019		1.095.706	852.223	39
HOLA!	257868		78.589	70.074	26
VRA	610737		80.700	71.957	42
BONE	216863		72.560	54.420	38
ΕΡΕΥΝΗΤΙΚΟ ΚΕΝΤΡΟ "ΑΘΗΝΑ"					
CELAR	317790	Συντονιστής	594.888	472.482	36
DICTA-SIGN	231135	Συντονιστής	532.120	423.200	36
POETICON	215843	Συντονιστής	1.138.470	881.852	36
PRESEMT	248307	Συντονιστής	958.680	738.530	36
PUBLICAMUNDI	609608	Συντονιστής	629.160	481.960	24
SOLDER	619687	Συντονιστής	558.140	451.364	36
SPEDIAL	611396	Συντονιστής	280.880	223.080	24
DAIAD	619186	Συντονιστής	1.245.336	1.006.760	42
ACCURAT	248347		373.000	292.550	30
DIRHA	288121		660.836	510.373	36
ERA	249059		272.558	204.418	39
GEOKNOW	318159		652.720	492.670	36
HEAP	247615		257.600	193.600	36
MOBOT	600796		558.180	419.260	36

Παράρτημα

OPENDATAMONITOR	611988		357.120	272.568	24
PANACEA	248064		490.800	381.800	36
POETICON++	288382		682.320	514.420	48
PRESIOUS	600533		571.600	435.460	36
SIMPLEFLEET	296423		593.400	437.800	24
ARCOMEM	270239		733.000	559.600	36
DIACHRON	601043		727.800	573.880	36
MD PAEDIGREE	600932		830.700	602.700	48
PII	224119		227.600	182.300	34
ECULTVALUE	601114		170.520	152.047	24
MEDAR	214602		36.139	36.139	30
QTLAUNCHPAD	296347		408.600	365.960	24
T4ME NET	249119		1.119.855	919.766	36
ΕΡΕΥΝΗΤΙΚΟ ΚΕΝΤΡΟ ΒΙΟΪΑΤΡΙΚΩΝ ΕΠΙΣΤΗΜΩΝ ΑΛΕΞΑΝΔΡΟΣ ΦΛΕΜΙΓΚ					
PAPETS	323901		342.400	192.600	36
ΕΥΔΑΠ					
DAIAD	619186		371.400	335.400	42
ΊΔΡΥΜΑ ΙΑΤΡΟΒΙΟΛΟΓΙΚΩΝ ΕΡΕΥΝΩΝ, ΑΚΑΔΗΜΙΑΣ ΑΘΗΝΩΝ					
BIOFOS	611528		276.520	211.390	36
DICODE	257184		194.978	147.090	36
NANOMA	224594		466.995	344.378	40
ΊΔΡΥΜΑ ΜΕΙΖΟΝΟΣ ΕΛΛΗΝΙΣΜΟΥ					
EXPERIMEDIA	287966		327.199	251.384	36
V-MUST.NET	270404		232.452	215.252	48
ΊΔΡΥΜΑ ΟΡΜΥΛΙΑ					
RAPP	610947	Εταίρος	364.760	278.800	36
ΙΤΕ					
ASAP	619706	Συντονιστής	659.164	519.071	36
CONTRA CANCRUM	223979	Συντονιστής	651.920	543.970	36
EU-MESH	215320	Συντονιστής	839.054	662.253	33
FASTER	287804	Συντονιστής	479.800	385.950	36
IOLANES	248615	Συντονιστής	710.050	543.710	39
LOVE-FOOD	317742	Συντονιστής	841.209	652.804	36
PHOME	213390	Συντονιστής	720.360	541.560	39
TUMOR	247754	Συντονιστής	396.220	318.065	42
MATTERWAVE	601180	Συντονιστής	841.950	652.000	48
EU-INCOOP	287820	Συντονιστής	138.457	75.974	26
SYSSEC	257007	Συντονιστής	607.487	539.053	48
GRAPHENE	604391		454.163	340.622	30
ACCESSIBLE	224145		208.620	150.135	42
CUMULONIMBO	257993		620.670	471.950	36

Παράρτημα

DALI	288917	474.012	360.988	36
DARWIN	270138	728.650	547.112	48
DESYRE	287611	361.100	278.925	36
EHEALTHMONITOR	287509	466.800	343.250	36
ENCORE	248647	533.240	405.110	36
FIRST-MM	248258	512.150	389.815	42
GRANATUM	270139	0	0	30
HOBBIT	288146	598.488	450.945	42
HYDROBIONETS	287613	637.518	478.513	36
ICARDEA	248240	485.318	354.818	36
IDEAGARDEN	318552	335.960	263.211	36
INTEGRATE	270253	818.300	624.170	36
JAMES	270435	597.320	453.212	42
LDBC	317548	258.809	194.850	30
LEANBIGDATA	619606	763.404	575.125	36
LISTA	256230	575.580	439.215	36
MOMENT	215225	366.200	274.650	30
MYHEALTHAVATAR	600929	511.787	361.400	36
NANO RF	318352	512.250	386.400	36
NANOSTREAMS	610509	592.975	447.481	36
NECOMA	608533	371.195	281.668	34
PLUGIT	231430	265.480	200.915	30
RASIMAS	610425	310.408	227.757	36
RERUM	609094	561.120	438.420	36
SEMEOTICONS	611516	384.280	292.180	36
STREAM	216181	642.528	485.002	39
WESPOT	318499	241.387	183.770	36
WOMBAT	216026	467.029	353.470	40
3D-COFORM	231809	554.667	421.000	48
ACTPHAST	619205	285.722	218.720	48
ARTREAT	224297	1.429.254	1.082.110	60
CHIC	600841	888.106	688.031	48
CHRONIOUS	216461	670.101	508.440	52
COHERENTPAAS	611068	774.646	589.710	36
DIACHRON	601043	703.740	548.810	36
EURECA	288048	865.536	656.952	42
EUROSERVER	610456	1.149.000	871.000	36
FAST-DOT	224338	680.631	525.844	51
GRASP	215821	1.073.600	810.810	48
NANOTEC	288531	552.425	402.956	47
OASIS	215754	338.896	257.582	48

Παράρτημα

OCTOPUS	231608		1.116.530	844.459	54
OPTET	317631		356.551	274.513	36
PAASAGE	317715		495.947	384.003	48
P-MEDICINE	270089		1.292.532	1.005.247	48
REACTION	248590		1.043.993	786.380	48
ROBOHOW.COG	288533		952.675	715.506	48
SENSORART	248763		835.156	641.437	48
SMARTPOWER	288801		359.575	267.975	36
VERITAS	247765		245.785	184.338	48
WEARHAP	601165		727.357	556.447	48
CARDIAC	248582		33.301	30.717	36
FORWARD	216331		143.950	143.950	26
ACTION-GRID	224176		119.330	118.770	24
ASPICE	287637		120.708	75.513	36
CONNECT2SEA	611014		54.016	43.950	30
APARSEN	269977		310.240	255.730	48
HIPEAC	217068		388.334	335.000	48
HIPEAC	287759		160.000	160.000	48
PLANETDATA	257641		328.592	271.116	48
ΚΑΠΕ					
MIRABEL	248195		284.800	217.635	40
NRG4CAST	600074		265.683	185.851	36
POBICOS	223984		315.598	236.698	38
ΚΕ.ΜΕ.Α.					
SERSCIS	225336		319.276	239.457	50
SAFECITY	285556		96.000	65.250	24
ΚΕΝΤΡΟ ΕΡΕΥΝΩΝ ΝΟΤΙΟΑΝΑΤΟΛΙΚΗΣ ΕΥΡΩΠΗΣ -SEERC					
ICT-KOSEU	288097	Συντονιστής	99.360	88.596	28
ICT-WEB-PROMS	231549	Συντονιστής	45.030	40.151	24
BROKER@CLOUD	318392		557.000	425.000	36
ICT2B	611527		156.140	140.091	19
ΚΕΝΤΡΟ ΕΡΕΥΝΩΝ ΠΑΝΕΠΙΣΤΗΜΙΟΥ ΠΕΙΡΑΙΩΣ					
ONEFIT	257385	Συντονιστής	488.400	392.900	30
DATA SIM	270833		328.000	246.000	36
IDSPACE	216199		190.080	156.640	24
E3	216248		972.700	730.525	24
EXALTED	258512		396.076	300.752	30
ICORE	287708		652.600	490.450	36
UNIVERSELF	257513		990.722	744.041	39
MODAP	245410		86.138	72.412	42
ACROPOLIS	257626		211.968	158.976	39

Παράρτημα

ΚΕΝΤΡΟ ΤΕΧΝΟΛΟΓΙΚΗΣ ΈΡΕΥΝΑΣ (ΚΤΕ) ΚΡΗΤΗΣ

VITAL++	224287		225.100	171.600	33
ΜΟΥΣΕΙΟ ΑΚΡΟΠΟΛΗΣ					
CHESS	270198		247.104	198.040	38
ΟΠΑ					
HBP	604102		125.000	93.750	36
ARTISAN	287993		504.800	371.200	30
ASCETIC	610874		365.828	288.291	36
E-SAVE	288585		556.600	420.200	30
PRESIOUS	600533		655.600	502.660	36
PSIRP	216173		396.800	297.600	33
PURSUIT	257217		703.700	528.700	30
SERAMIS	612052		350.256	264.292	36
SMARTENIT	317846		457.192	342.894	36
SMOOTHIT	216259		431.200	325.800	39
WATTALYST	288322		424.800	321.200	36
ETICS	248567		661.360	497.520	39
OPTET	317631		417.275	319.916	36
TRILOGY	216372		705.800	541.000	39
SESERV	258138		177.193	157.997	24
BIOASQ	318652		189.060	168.578	24
EIFFEL	216068		239.296	160.030	34
EURO-NF	216366		1.029.120	219.500	54
ΟΠΕΚΕΠΕ					
FISPACE	604123		163.073	100.263	24
SMARTAGRIFOOD	285326		247.101	127.000	24
ΠΑΝΕΠΙΣΤΗΜΙΟ ΑΙΓΑΙΟΥ					
NOMAD	288513	Συντονιστής	503.880	405.160	36
PADGETS	248920	Συντονιστής	407.362	349.781	42
PASSIVE	257644	Συντονιστής	417.120	343.240	27
COGEU	248560		403.699	302.774	36
EU COMMUNITY	611964		362.720	279.040	36
HURRICANE	216006		394.880	296.160	36
ΠΑΝΕΠΙΣΤΗΜΙΟ ΘΕΣΣΑΛΙΑΣ					
SMARTFIRE	611165	Συντονιστής	182.480	154.260	26
FLEX	612050	Συντονιστής	4.801.688	2.538.185	36
CONTENT	318514		370.400	294.400	36
EFLUX	225167		199.334	150.000	40
FIBRE-EU	288356		305.600	241.400	34
REDUCTION	288254		424.800	324.000	36
CREW	258301		140.616	107.261	60

Παράρτημα

FED4FIRE	318389		286.400	222.000	48
OPENLAB	287581		553.283	424.116	34
TREND	257740		332.800	257.600	39
ΠΑΝΕΠΙΣΤΗΜΙΟ ΙΩΑΝΝΙΝΩΝ					
GRAPHENE	604391		331.200	248.400	30
APPLE-CORE	215216		154.760	115.470	42
GRANATUM	270139		0	0	30
NEOMARK	224483		409.067	310.000	40
SMART-VEI	216480		333.138	251.912	13
CHOREOS	257178		417.421	318.984	36
PERFORM	215952		836.771	636.128	42
POCEMON	216088		1.096.460	830.577	44
ΠΑΝΕΠΙΣΤΗΜΙΟ ΚΡΗΤΗΣ					
ALLOW ENSEMBLES	600792		433.200	329.200	36
TRANSFORM	247787		290.200	231.040	63
S-CUBE	215483		375.680	281.760	48
ΠΑΝΕΠΙΣΤΗΜΙΟ ΜΑΚΕΔΟΝΙΑΣ					
I-TREASURES	600676		634.000	483.500	48
ΠΑΝΕΠΙΣΤΗΜΙΟ ΠΑΤΡΩΝ					
BIND	216025	Συντονιστής	441.339	343.004	48
STEER	318343	Συντονιστής	440.323	351.107	27
VITAL++	224287	Συντονιστής	450.248	356.061	33
X-ACT	314355	Συντονιστής	1.041.400	816.600	36
SENSE AND REACT	314350	Συντονιστής	991.800	804.800	36
ARMOR	287720		740.000	557.600	36
AUTOI	216404		299.200	234.240	30
CR-PLAY	611089		294.400	225.600	36
FORGE	610889		408.000	307.000	36
INTERACT	611007		779.800	620.400	36
LAWA	258105		466.000	349.000	36
NOTREMOR	610391		643.640	484.360	36
PEACE	225654		405.500	304.000	29
PLAYMANCER	215839		362.419	272.934	43
PROMETHEUS	214901		499.444	366.263	36
RLW NAVIGATOR	285051		497.600	366.400	36
BONFIRE	257386		130.800	98.000	43
FOFDATION	260137		706.960	548.720	48
FUTON	215533		421.538	320.478	33
IDEALIST	317999		156.480	120.000	36
IMAGINE	285132		581.000	487.160	36
KAP	260111		648.000	486.000	40

Παράρτημα

KNOW4CAR	284602		1.281.592	980.014	48
METABO	216270		814.771	616.828	56
OPENLAB	287581		379.803	286.352	34
PII	224119		541.883	410.412	34
ROMEO	287896		484.835	366.195	36
ACTIONPLANT	258617		111.900	99.777	24
CA-ROBOCOM	284951		58.470	52.135	12
MANUSKILLS	609147		136.752	121.937	24
PATHFINDER	608777		139.200	124.120	18
APARSEN	269977		33.010	30.635	48
FLEXNET	247745		201.604	170.479	36
ΠΑΝΕΠΙΣΤΗΜΙΟ ΠΕΛΟΠΟΝΝΗΣΟΥ					
ALMA	287733		412.160	310.880	36
ENOSYS	248821		339.200	254.400	36
METALOGUE	611073		311.200	247.040	36
EXPERIMEDIA	287966		39.520	29.640	36
IDEALIST	317999		196.000	150.000	36
STRONGEST	247674		477.476	368.107	36
BONE	216863		97.804	88.755	38
ΠΟΛΥΤΕΧΝΕΙΟ ΚΡΗΤΗΣ					
PEBBLE	248537	Συντονιστής	657.320	496.820	36
HBP	604102		250.000	187.500	36
BAAS	288409		528.200	393.800	36
FERARI	619491		692.600	525.800	36
LIFT	255951		482.400	361.800	36
LOCAL4GLOBAL	611538		403.120	311.320	36
RT3S	248801		509.667	389.700	39
SFLY	231855		252.856	189.642	36
NEARCTIS	224272		331.960	282.840	60
ΣΕΠΕ					
CLUSMED	611187		40.800	36.379	24
ΤΕΙ ΑΘΗΝΑΣ					
REWIND	216751	Συντονιστής	846.530	655.480	37
ΤΕΙ ΗΠΕΙΡΟΥ					
ILEARNRW	318803		217.200	165.600	36
ΤΕΙ ΚΡΗΤΗΣ					
GRAPHENE	604391		665.800	500.600	30
MYHEALTHAVATAR	600929		84.800	61.920	36
PROMETHEUS	214901		88.200	67.260	36
SAVE	610996		424.000	332.000	36
TRESCCA	318036		428.158	344.558	36

Παράρτημα

VIRTICAL	288574	378.888	291.988	36
ALICANTE	248652	421.200	315.900	42
CHIC	600841	78.880	60.040	48
DREAMS	610640	745.600	570.400	48
T-NOVA	619520	343.200	273.600	36
ΤΕΙ ΜΕΣΟΛΟΓΓΙΟΥ				
ALMA	287733	553.600	417.600	36
ARMOR	287720	400.800	302.000	36
ΤΕΙ ΣΤΕΡΕΑΣ ΕΛΛΑΔΑΣ				
AWISSENET	211998	306.780	232.340	26
VITRO	257245	280.760	214.620	30
DEBUGIT	217139	303.696	250.527	54
ΥΠΟΥΡΓΕΙΟ ΔΙΟΙΚΗΤΙΚΗΣ ΜΕΤΑΡΡΥΘΜΙΣΗΣ ΚΑΙ ΗΛΕΚΤΡΟΝΙΚΗΣ ΔΙΑΚΥΒΕΡΝΗΣΗΣ				
COCKPIT	248222	97.164	73.733	36
ΥΠΟΥΡΓΕΙΟ ΕΘΝΙΚΗΣ ΑΜΥΝΑΣ				
IPAC	224395	0	0	34

Παράρτημα 3.

Τα έργα που συντονίζονται από ελληνικούς φορείς στο πρόγραμμα «ICT» την περίοδο 2007-2013 (ανά φορέα/ συντονιστή)

Παράρτημα

Προκήρυξη	Ακρωνύμιο	Τίτλος έργου	Αριθμός Συμβολαίου	Επιστημονικός Υπεύθυνος	Αριθμός εταιρών	Συνολικός Προϋπολογισμός έργου	Χρηματοδότηση ΕΕ	Δικτυακός Τόπος
Anatolia College								
FP7-ICT-2007-3	EUCOGII	2nd European Network for the Advancement of Artificial Cognitive Systems, Interaction and Robotics	231281	Muller Vincent C.	9	2.838.210	1.908.337	www.anatolia.edu.gr
FP7-ICT-2009-6	EUCOGIII	3rd European Network for the Advancement of Artificial Cognitive Systems, Interaction and Robotics	269981	Muller Vincent C.	9	2.231.400	1.996.165	www.anatolia.edu.gr
ATC								
FP7-ICT-2007-1	PAPYRUS	Cultural and Historical Digital Libraries dynamically mined from News Archives	215874	Νίκος Σαρρής	9	2.952.364	2.200.000	www.atc.gr
FP7-ICT-2007-3	SYNC3	Synergetic Content Creation and Communication	231854	Νίκος Σαρρής	9	4.480.596	3.100.000	www.atc.gr
FP7-ICT-2011-7	CROSSOVER	Bridging Communities for Next Generation Policy-Making	288828	Νίκος Σαρρής-Στάθης Δημάκος	6	487.979	473.315	www.atc.gr

Παράρτημα

EXODUS A.E.

FP7-ICT-2009-4	NEPHRON+	ICT-enabled Wearable Artificial Kidney and Personal Renal Care System	248261	Γαρυπή Αναστασία	10	6.870.551	4.999.641	www.exodussa.com
FP7-ICT-2011-8	SWAN-ICARE	Smart wearable and autonomous negative pressure device for wound monitoring and therapy	317894	Λεωνίδας Λυμπερό-πουλος	12	8.079.179	6.113.999	www.exodussa.com
FP7-ICT-2013-10	WELCOME	WELCOME - Wearable Sensing and Smart Cloud Computing for Integrated Care to COPD Patients with Co-morbidities	611223	Ανδρέας Ραπτόπουλος	12	8.272.080	6.170.975	www.exodussa.com
FP7-ICT-2013-10	MAGELLAN	a Multimodal Authoring and Gaming Environment for Location-based coLaborative AdveNtures	611526	Δημήτρης Βασιλειάδης	13	9.937.963	6.748.523	www.exodussa.com

OPTRONICS TECHNOLOGIES A.B.E.T.E.

FP7-ICT-2011-8	FOX-C	Flexible Optical Cross-connect Nodes enabling next generation flexible optical networking	318415	Γεώργιος Παπαστεργίου	10	3.639.768	2.567.000	www.optronics.gr
----------------	-------	---	--------	-----------------------	----	-----------	-----------	------------------

Παράρτημα

FP7-ICT-2011-8	ASTRON	Adaptive Software Defined Terabit Transceiver for Flexible Optical Networks	318714	Παπαστεργίου Γεώργιος	14	4.558.124	3.199.970	www.optronics.gr
FP7-ICT-2013-11	INSPACE	Spatial-Spectral Flexible Optical Networking: Enabling Solutions for a Simplified and Efficient SDM	619732	Γιώργος Παπαστεργίου	9	3.616.852	2.577.000	http://www.optronics.gr/
PLANET S.A								
FP7-ICT-2007-3	EXTEND	Extending ICT research co-operation between the European Union, Eastern Europe and the Southern Caucasus	231137	Κουμερής Ραφαήλ	8	1.028.331	819.717	www.planet.gr
FP7-ICT-2007-3	JOIN-MED	ESTABLISHING THE EU-MEDITERRANEAN ICT RESEARCH NETWORK	231550	Κουμερής Ραφαήλ	11	1.121.020	910.000	www.planet.gr
FP7-ICT-2013-10	EAST-HORIZON	Fostering Dialogue and Cooperation between the EU and EECA in the HORIZON 2020 perspective	611063	Ράνια Βρεπτού	14	1.033.995	797.993	www.planet.gr

Παράρτημα

Q-PLAN AE

FP7-ICT-2007-3	SCUBE-ICT	Strategic Cooperation between Ukraine, Belarus and EU in Information and Communication Technologies	231148	Μπουγιουκλής Κώστας	11	777.002	620.000	www.qplanng.gr
FP7-ICT-2011-7	BALCON	Boosting EU-Western Balkan Countries research collaboration in the Monitoring and Control area	288076	Δεληογλάνης Ιάκωβος	9	551.870	467.000	www.qplanng.gr
FP7-ICT-2013-10	EECA-2-HORIZON	Bringing the EU-EECA cooperation and policy dialogue in ICT in the HORIZON 2020 era	610793	Κώστας Μπουγιουκλής	10	920.185	799.000	www.qplanng.gr

SEERC

FP7-ICT-2007-3	ICT-WEB-PROMS	Promoting ICT cooperation opportunities and policy dialogue with the Western Balkan Countries	231549	Ζάχαρης Νίκος	11	538.323	480.000	www.seerc.org
----------------	---------------	---	--------	---------------	----	---------	---------	---------------

Παράρτημα

FP7-ICT-2011-7	ICT-KOSEU	SUPPORTING DIALOGUE AND COOPERATION BETWEEN EUROPE AND KOSOVO (under UNSC 1244) IN COLLABORATIVE ICT R&D	288097	Ζάχαρης Νίκος	7	334.562	298.973	www.seerc.org
----------------	-----------	--	--------	---------------	---	---------	---------	---------------

Αριστοτέλειο Πανεπιστήμιο Θεσσαλονίκης

FP7-ICT-2007-1	OLATRONICS	Development and integration of processes and technologies for the production of Organic Low-cost and large-Area flexible Electronics	216211	Λογοθετίδης Στέργιος	11	6.203.319	3.800.000	www.auth.gr
FP7-ICT-2009-6	BLOGFOREVER	BlogForever	269963	Μανωλόπου-λος Ιωάννης	12	4.056.874	3.165.000	www.auth.gr
FP7-ICT-2011-7	3DTVS	3DTV Content Search	287674	Πήτας Ιωάννης	7	3.517.641	2.570.650	www.auth.gr
FP7-ICT-2011-7	ICT-EMISSIONS	Development of a methodology and tool to evaluate the impact of ICT measures on road transport emissions	288568	Σαμαράς Ζήσης	11	4.638.054	2.899.810	www.auth.gr
FP7-ICT-2013-10	S-CASE	Scaffolding Scalable Software Services	610717	Ανδρέας Συμεωνίδης	9	3.497.189	2.520.000	www.auth.gr
FP7-ICT-2013-10	SPLENDID	Personalised Guide for Eating and Activity Behaviour for the Prevention of Obesity and Eating Disorders	610746	Αναστάσιος Ντελόπουλος	7	3.597.959	2.747.000	www.auth.gr

Παράρτημα

Δημοκρίτειο Πανεπιστήμιο Θράκης

FP7-ICT-2013-10	CARRE	Personalized patient empowerment and shared decision support for cardiorenal disease and comorbidities	611140	Ελένη Καλδούδη	6	3.210.470	2.573.755	www.duth.gr
-----------------	-------	--	--------	----------------	---	-----------	-----------	-------------

EAB AE

FP7-ICT-2007-1	AWISSENET	Ad-hoc PAN and Wlreless Sensor SEcure NETwork	211998	Βαγγελάτος Χαράλαμπος	8	3.097.279	1.959.642	www.haicorp.com
FP7-ICT-2009-5	VITRO	Virtualized dlistributed plaTfoRms of smart Objects	257245	Βαγγελάτος Χαράλαμπος	11	3.407.307	2.099.941	www.haicorp.com

Εθνικό και Καποδιστριακό Πανεπιστήμιο Αθηνών (ΕΚΠΑ)

FP7-ICT-2007-2	SELF-NET	Self- Management of Cognitive Future Internet Elements	224344	Αλωνισιώτη Αθανασία	7	3.771.090	2.450.000	www.elke.uoa.gr
FP7-ICT-2007-2	IPAC	Integrated Platform for Autonomic Computing	224395	Χατζηευθυ-μιάδης Ευστάθιος	6	2.496.619	1.650.000	www.elke.uoa.gr
FP7-ICT-2009-5	CONSERN	Cooperative and Self growing Energy aware Networks	257542	Αλωνισιώτη Αθανασία	10	3.275.748	2.099.988	www.elke.uoa.gr

Παράρτημα

FP7-ICT-2009-5	TELEIOS	Virtual Observatory Infrastructure for Earth Observation Data	257662	Κουμπάρακης Εμμανουήλ	6	3.768.977	2.874.885	www.elke.uoa.gr
FP7-ICT-2011-7	CLARITY	Compact uLtrA-efficient mid-infRared photonic systems based on low noise quantum cascade laser sources, wide band frequency converters and near-infrared photodetectors	288304	Συβρίδης Δημήτριος	6	3.737.409	2.690.000	www.elke.uoa.gr
FP7-ICT-2011-8	SUCRE	SUpporting Cloud Research Exploitation	318024	Δελής Αλέξιος	7	658.549	490.000	www.elke.uoa.gr
FP7-ICT-2011-8	INSIGHT	Intelligent Synthesis and Real-time Response using Massive Streaming of Heterogeneous Data	318225	Γουνόπουλος Δημήτριος	7	3.926.203	2.779.995	www.elke.uoa.gr
FP7-ICT-2013-SME-DCA	LEO	Linked Open Earth Observation Data for Precision Farming	611141	Μανόλης Κουμπάρακης	5	2.043.183	1.494.999	www.elke.uoa.gr

Εθνικό Κέντρο Έρευνας και Τεχνολογικής Ανάπτυξης (Ε.Κ.Ε.Τ.Α.)

FP7-ICT-2007-1	N-CRAVE	Network Coding for Robust Architectures in Volatile Environments	215252	Τασιούλας Λεάνδρος	7	3.318.235	2.196.498	www.certh.gr
FP7-ICT-2007-1	ACTIBIO	Unobtrusive Authentication Using Activity Related and Soft Biometrics	215372	Τζοβάρας Δημήτριος	12	4.359.418	3.200.000	www.certh.gr

Παράρτημα

FP7-ICT-2007-1	WEKNOWIT	Emerging, collective intelligence for personal, organizational and social use	215453	Κομπατσιάρης Ιωάννης	13	7.504.014	5.367.909	www.certh.gr
FP7-ICT-2007-1	SAFERIDER	Advanced telematics for enhancing the SAFETY and comfort of motorcycle RIDERS	216355	Μπεκιάρης Ευάγγελος	23	5.370.015	3.473.899	www.certh.gr
FP7-ICT-2007-2	ACCESSIBLE	Accessibility Assessment Simulation Environment for New Applications Design and Development	224145	Τζοβάρης Δημήτριος	14	3.571.925	2.600.000	www.certh.gr
FP7-ICT-2007-2	OPNEX	Optimization driven Multi-hop Network Design and Experimentation	224218	Τασιούλας Λεάνδρος-Κωνσταντίνος Κυπαρισσιδής	5	2.213.200	1.430.000	www.certh.gr
FP7-ICT-2009-4	I-SEARCH	A unified framework for multimodal content SEARCH	248296	Τζοβάρης Δημήτριος	12	4.549.796	3.073.328	www.certh.gr
FP7-ICT-2009-4	PLATON	Merging Plasmonic and Silicon Photonics Technology towards Tb/s routing in optical interconnects	249135	Πλέρος Νικόλαος-Λεάνδρος Τασιούλας	6	3.403.174	2.599.816	www.certh.gr
FP7-ICT-2009-5	CONNECT	Cooperative Networking for High Capacity Transport Architectures	257616	Τασιούλας Λεάνδρος	6	2.894.521	1.937.349	www.certh.gr

Παράρτημα

FP7-ICT-2009-5	AGILE	RAPIDLY- DEPLOYABLE, SELF- TUNING, SELF- RECONFIGURABLE, NEARLY-OPTIMAL CONTROL DESIGN FOR LARGE-SCALE NONLINEAR SYSTEMS	257806	Γιώργος Γιαννόπουλος	10	1.852.683	1.299.094	www.certh.gr
FP7-ICT-2009-C	STAMINA	Statistical Mechanics Inspired Methods for Green Autonomous Networking	265496	Τασιούλας Λεάνδρος	5	2.604.915	2.004.239	www.certh.gr
FP7-ICT-2009-6	NOPTILUS	autoNomous, self- Learning, OPTImal and compLete Underwater Systems	270180	Γιώργος Γιαννόπουλος	9	5.000.482	3.779.711	www.certh.gr
FP7-ICT-2009-C	RAMPLAS	100 Gb/s Optical RAM on-chip: Silicon-based, integrated Optical RAM enabling High- Speed Applications in Computing and Communications	270773	Πλέρος Νικόλαος	6	2.609.557	1.998.166	www.certh.gr
FP7-ICT-2011-7	SOCIALSENSE R	Sensing User Generated Input for Improved Media Discovery and Experience	287975	Κομπασιάρης Ιωάννης	12	9.100.568	6.465.000	www.certh.gr
FP7-ICT-2011-7	EINS	Network of Excellence in Internet Science	288021	Τασιούλας Λεάνδρος	33	5.958.394	4.997.000	www.certh.gr
FP7-ICT-2011-7	ADAPT4EE	Occupant Aware, Intelligent and Adaptive Enterprises	288150	Τζοβάρας Δημήτριος	9	3.738.195	2.794.000	www.certh.gr

Παράρτημα

FP7-ICT-2011-7	DEM@CARE	Dementia Ambient Care: Multi-Sensing Monitoring for Intelligent Remote Management and Decision Support	288199	Κομπασιάρης Ιωάννης	11	10.626.392	7.300.000	www.certh.gr
FP7-ICT-2011-7	CASSANDRA	A multivariate platform for assessing the impact of strategic decisions in electrical power systems	288429	Μήτκας Περικλής	9	3.602.562	2.834.000	www.certh.gr
FP7-ICT-2011-7	CLOPEMA	Clothes Perception and Manipulation	288553	Μαλασιώτης Σωτήρης	5	3.715.051	2.810.000	www.certh.gr
FP7-ICT-2011-8	INERTIA	Integrating Active, Flexible and Responsive Tertiary Prosumers into a Smart Distribution Grid	318216	Τζοβάρας Δημήτριος	10	5.340.355	3.640.606	www.certh.gr
FP7-ICT-2013-C	SCORPIO	Significance-Based Computing for Reliability and Power Optimization	323872	Γεωργία Παχλιτζανάκη	6	2.479.567	1.890.775	www.certh.gr
FP7-ICT-2011-9	I-TREASURES	Intangible Treasures - Capturing the Intangible Cultural Heritage and Learning the Rare Know-How of Living Human Treasures	600676	Αθανάσιος Κωνσταντόπουλος	12	7.327.393	5.200.000	www.certh.gr
FP7-ICT-2013-10	WIKIRATE	The Wikirate Project - Crowdsourcing Better Companies	609897	Γιάννης Κομπασιάρης	5	2.393.350	1.885.000	www.certh.gr

Παράρτημα

FP7-ICT-2013-10	NOTREMOR	Virtual, Physiological and Computational Neuromuscular Models for the Predictive Treatment of Parkinson's Disease	610391	Δημήτριος Τζοβάρας	7	4.181.071	2.942.000	www.certh.gr
FP7-ICT-2013-10	MULTISENSOR	Mining and Understanding of multilingual content for Intelligent Sentiment Enriched context and Social Oriented interpretation	610411	Ιωάννης Κομπασιάρης	9	4.178.753	2.965.000	www.certh.gr
FP7-ICT-2013-10	RAPP	RAPP– Robotic Applications for Delivering Smart User Empowering Applications	610947	Περικλής Μήτκας	7	2.473.542	1.950.000	www.certh.gr
FP7-ICT-2013-10	LOCAL4GLOBAL	SYSTEM-OF-SYSTEMS THAT ACT LOCALLY FOR OPTIMIZING GLOBALLY	611538	Ηλίας Κοσματόπουλος	7	3.197.058	2.515.864	www.certh.gr
FP7-ICT-2013-SME-DCA	OPENCUBE	Publishing and Enriching Linked Open Statistical Data for the Development of Data Analytics and Enhanced Visualization Services	611667	Αθανάσιος Κωνσταντόπουλος	5	1.287.436	985.339	www.certh.gr

Παράρτημα

Εθνικό Μετσόβιο Πολυτεχνείο (ΕΜΠ)

FP7-ICT-2009-4	CROSSROAD	CROSSROAD - A Participative Roadmap for ICT Research in Electronic Governance and Policy Modelling	248484	Ασκούνης Δημήτριος-Γιάννης Πολύζος	5	522.760	471.000	www.ntua.gr
FP7-ICT-2009-5	ENSEMBLE	Envisioning, Supporting and Promoting Future Internet Enterprise Systems Research through Scientific Collaboration	257548	Ψαρράς Ιωάννης	5	756.908	689.991	www.ntua.gr
FP7-ICT-2009-5	NOVI	Networking innovations Over Virtualized Infrastructures	257867	Μάγκλαρης Βασίλειος	13	3.249.732	2.363.999	www.ntua.gr
FP7-ICT-2009-5	SIREN	Social games for conflict REsolution based on natural iNteraction	258453	Κόλλιας Στέφανος	7	2.927.279	2.249.798	www.ntua.gr
FP7-SMARTCITIES-2013	OPTIMUS	OPTIMising the energy USE in cities with smart decision support system (OPTIMUS)	608703	Ψαρράς Ιωάννης	11	2.623.129	2.079.888	www.ntua.gr
FP7-ICT-2013-SME-DCA	LINDA	Enabling Linked Data and Analytics for SMEs by Renovating Public Sector Information	610565	Ψαρράς Ιωάννης	8	1.931.624	1.419.959	www.ntua.gr

Παράρτημα

FP7-ICT-2013-10	FUTUREENTERPRISE	Road mapping, Research Coordination and Policy activities supporting Future Internet-based Enterprise Innovation	611948	Ψαρράς Ιωάννης	5	782.976	699.000	www.ntua.gr
-----------------	------------------	--	--------	----------------	---	---------	---------	-------------

Εθνικού Κέντρου Έρευνας Φυσικών Επιστημών «Δημόκριτος»

FP7-ICT-2007-1	DUALLOGIC	Dual-channel CMOS for (sub)-22 nm high performance logic	214579	Δημουλάς Αθανάσιος	10	9.000.009	5.799.338	www.demokritos.gr
FP7-ICT-2007-1	ADAMANTIUM	ADAPTATIVE Management of media distribution based on satisfaction oriented User Modelling	214751	Κούρτης Αναστάσιος	9	4.303.831	2.606.510	www.demokritos.gr
FP7-ICT-2007-1	HURRICANE	Handovers for Ubiquitous and optimal broadband connectivity among Cooperative Networking Environments	216006	Κοντοβασίλης Κίμων	8	3.929.330	2.606.409	www.demokritos.gr
FP7-ICT-2007-2	TERAMAGSTOR	TERABIT MAGNETIC STORAGE TECHNOLOGIES	224001	Νιάρχος Δημητριος	10	4.716.937	3.450.000	www.demokritos.gr
FP7-ICT-2007-2	PYTHIA	Monolithically Integrated Interferometric Biochips for label-free Early Detection of Human Diseases	224030	Ράπτης Ιωάννης	8	3.519.782	2.650.000	www.demokritos.gr

Παράρτημα

FP7-ICT-2009-C	2D-NANOLATTICES	Strongly anisotropic Graphite-like semiconductor/dielectric 2D nanolattices	270749	Δημουλάς Αθανάσιος	6	2.271.018	1.628.539	www.demokritos.gr
FP7-ICT-2011-7	USEFIL	Unobtrusive Smart Environments for Independent Living USEFIL	288532	Παπαδόπουλος Όμηρος	10	4.622.870	3.376.999	www.demokritos.gr
FP7-ICT-2011-8	FOODSNIFFER	FOOD Safety at the point-of-Need via monolithic spectroscopic chip identifying harmful substances in fresh produce	318319	Ράπτης Ιωάννης	10	4.000.645	2.980.000	www.demokritos.gr
FP7-ICT-2011-8	BIOASQ	A challenge on large-scale biomedical semantic indexing and question answering	318652	Ευριπίδης Παπαδόπουλος	6	1.379.926	1.270.000	www.demokritos.gr
FP7-ICT-2013-11	SPEEDD	Scalable Proactive Event-Driven Decision making	619435	Γεώργιος Παλιούρας	7	4.334.779	3.073.916	www.demokritos.gr
FP7-ICT-2013-11	T-NOVA	Network Functions as-a-Service over Virtualised Infrastructures	619520	Κούρτης Αναστάσιος	18	10.031.116	6.743.000	www.demokritos.gr

Ελληνογερμανική Αγωγή

FP7-ICT-2011-8	C2LEARN	Creative Emotional Reasoning Computational Tools Fostering Co-Creativity in Learning Processes	318480	Πάυλος Κουλούρης	7	3.129.828	2.400.000	www.ea.gr
----------------	---------	--	--------	------------------	---	-----------	-----------	-----------

Παράρτημα

Ερευνητικό Κέντρο Αθηνά

FP7-ICT-2007-1	POETICON	The "Poetics" of Everyday Life: Grounding Resources and Mechanisms for Artificial Agents	215843	Πάστρα Κατερίνα	6	4.273.545	3.250.000	www.athena-innovation.gr
FP7-ICT-2007-3	DICTA-SIGN	Sign Language Recognition, Generation and Modelling with application in Deaf Communication	231135	Βόλτη Ιωάννα	8	3.923.566	3.010.879	www.athena-innovation.gr
FP7-ICT-2009-4	PRESEMT	Pattern REcognition-based Statistically Enhanced MT	248307	Ταμπουρατζής Γεώργιος	6	3.275.493	2.500.000	www.athena-innovation.gr
FP7-ICT-2011-8	CELAR	CELAR: Automatic, multi-grained elasticity-provisioning for the Cloud	317790	Κοζύρης Νεκτάριος	9	3.466.678	2.613.995	www.athena-innovation.gr
FP7-ICT-2013-SME-DCA	PUBLICAMUNDI	Scalable and Reusable Open Geospatial Data	609608	Κίκα Καλογερο-πούλου	4	1.808.360	1.372.960	www.athena-innovation.gr
FP7-ICT-2013-SME-DCA	SPEDIAL	Spoken Dialogue Analytics	611396	Αλέξανδρος Ποταμιάνος	6	1.958.400	1.495.000	www.athena-innovation.gr
FP7-ICT-2013-11	SOLDER	Spectrum OverLay through aggregation of heterogeneous DispERsed Bands	619687	Φώτης Φουκαλάς	6	3.275.296	2.336.000	www.athena-innovation.gr

Παράρτημα

FP7-ICT-2013-11	DAIAD	Open Water Management - from droplets of participation to streams of knowledge	619186	Αθανασίου Σπύρος	6	3.982.239	3.243.968	www.athena-innovation.gr
-----------------	-------	--	--------	------------------	---	-----------	-----------	--------------------------

Ερευνητικό Πανεπιστημιακό Ινστιτούτο Συστημάτων Επικοινωνιών και Υπολογιστών (ΕΠΙΣΕΥ)

FP7-ICT-2007-1	SCOVIS	Self-Configurable Cognitive Video Supervision	216465	Βαρβαρίγου Θεοδώρα-Γιάννης Βασιλείου	8	3.793.030	2.750.000	www.iccs.gr
FP7-ICT-2007-1	ANSWER	Artistic-Notation-based Software Engineering for Film, Animation and Computer Games	216489	Γιάννης Βασιλείου	8	4.654.436	3.266.951	www.iccs.gr
FP7-ICT-2007-2	APACHE	Agile Photonic Integrated Systems-on-Chip enabling WDM Terabit Networks	224326	Αβραμόπουλος Ηρακλής	7	3.943.074	2.899.919	www.iccs.gr
FP7-ICT-2007-2	BOOM	Terabit-on-chip: micro and nano-scale silicon photonic integrated components and sub-systems enabling Tb/s-capacity, scalable and fully integrated photonic routers	224375	Αβραμόπουλος Ηρακλής	10	4.235.362	3.100.000	www.iccs.gr
FP7-ICT-2007-2	EURO-FOS	Pan-European Photonics Task Force: Integrating Europe's Expertise on Photonic Subsystems	224402	Αβραμόπουλος Ηρακλής-Σπυρίδων Τζαφέστας	18	5.059.068	4.099.895	www.iccs.gr

Παράρτημα

FP7-ICT-2009-5	SOCIOS	Exploiting Social Networks for Building the Future Internet of Services	257774	Βαρβαρίγου Θεοδώρα	9	3.999.212	2.754.327	www.iccs.gr
FP7-ICT-2009-5	POLYSYS	POLYSYS: Direct 100G connectivity with optoelectronic POLYmer-InP integration for data center SYstems	258846	Αβραμόπουλος Ηρακλής	5	3.919.341	2.560.000	www.iccs.gr
FP7-ICT-2011-8	MIRAGE	Multi-coRe, multi-level, WDM-enAbled embedded optical enGine for Terabit board-to-board and rack-to-rack parallel optics	318228	Ηρακλής Αβραμόπουλος	8	4.326.908	2.999.964	www.iccs.gr
FP7-ICT-2011-9	CHIC	Computational Horizons In Cancer (CHIC): Developing Meta- and Hyper-Multiscale Models and Repositories for In Silico Oncology	600841	Γεώργιος Σταματάκος	17	13.907.967	10.582.000	www.iccs.gr
FP7-ICT-2013-10	ORBIT	Business Continuity as a Service	609828	Θεοδώρα Βαρβαρίγου	6	3.650.271	2.290.000	www.iccs.gr
FP7-ICT-2013-10	ROBINSPECT	ROBotic System with Intelligent Vision and Control for Tunnel Structural INSPECTIon and Evaluation	611145	Γιάννης Βασιλείου	11	4.775.531	3.300.000	www.iccs.gr
FP7-ICT-2013-10	BIOFOS	Micro-ring resonator-based biophotonic system for food analysis	611528	Ιωάννα Ζεργιότη	10	3.733.966	2.750.000	www.iccs.gr

Παράρτημα

FP7-ICT-2013-10	CONSENSUS	Multi-Objective Decision Making Tools through Citizen Engagement	611688	Θεοδώρα Βαρβαρίγου	8	3.734.121	2.588.995	www.iccs.gr
FP7-ICT-2013-11	PANTHER	PAssive and electro-optic polymer photonics and InP electronics iNtegration for multi-flow Terabit transceivers at edge SDN switchEs and data-centER gateways	619411	Ηρακλής Αβραμόπουλος	8	5.355.744	3.369.926	www.iccs.gr
FP7-ICT-2013-11	SPIRIT	Software-defined energy-efficient Photonic transceivers IntRroducing Intelligence and dynamicity in Terabit superchannels for flexible optical networks	619603	Ηρακλής Αβραμόπουλος	7	4.093.014	2.870.000	www.iccs.gr

Ερευνητικό Πανεπιστημιακό Ινστιτούτο Τηλεπικοινωνιακών Συστημάτων (Ε.Π.Ι.Τ.Σ)

FP7-ICT-2011-SME-DCL	PORTDIAL	Language Resources for Portable Multilingual Spoken Dialogue Systems	296170	Αλέξανδρος Ποταμιάνος	5	2.462.419	1.874.040	www.tuc.gr/epi.html
----------------------	----------	--	--------	-----------------------	---	-----------	-----------	---------------------

Ίδρυμα Τεχνολογίας και Έρευνας (ΙΤΕ)

FP7-ICT-2007-C	PHOME	Photonic Metamaterials	213390	Κωνσταντίνος Σούκουλης	5	1.902.120	1.431.480	www.forth.gr
----------------	-------	------------------------	--------	------------------------	---	-----------	-----------	--------------

Παράρτημα

FP7-ICT-2007-1	EU-MESH	Enhanced, Ubiquitous, and Dependable Broadband Access using MESH Networks	215320	Σύρης Βασίλειος	9	4.517.177	3.064.147	www.forth.gr
FP7-ICT-2007-2	CONTRA CANCRUM	Clinically Oriented Translational Cancer Multilevel Modelling	223979	Μαρίας Κωνσταντίνος	8	5.167.660	3.786.557	www.forth.gr
FP7-ICT-2009-4	TUMOR	Transatlantic TUMour MOdel Repositories	247754	Μαρίας Κωνσταντίνος	5	1.913.762	1.469.003	www.forth.gr
FP7-ICT-2009-4	IOLANES	Advancing the Scalability and Performance of I/O Subsystems in Multi-core Platforms	248615	Μπίλας Αγγελος	6	4.260.842	2.718.000	www.forth.gr
FP7-ICT-2009-5	SYSSEC	A European Network of Excellence in Managing Threats and Vulnerabilities in the Future Internet: Europe for the World	257007	Μαρκάτος Ευάγγελος	9	2.946.029	2.500.000	www.forth.gr
FP7-ICT-2011-7	FASTER	Facilitating Analysis and Synthesis Technologies for Effective Reconfiguration	287804	Πνευματικός Διονύσιος	8	3.693.261	2.800.000	www.forth.gr
FP7-ICT-2011-7	EU-INCOOP	EU-INdia Fostering COOPERation in Computing Systems	287820	Ιωαννίδης Σωτήριος	6	466.529	350.000	www.forth.gr
FP7-ICT-2011-8	LOVE-FOOD	Love wave fully integrated Lab-on-Chip platform for food pathogen detection	317742	Γκιζέλη Ηλέκτρα	7	3.941.337	2.997.000	www.forth.gr

Παράρτημα

FP7-ICT-2011-9	MATTERWAVE	A Guided Matter-Wave Interferometer on a Atom-Chip	601180	Wolf Von Klintzing	5	3.435.493	2.600.000	www.forth.gr
FP7-ICT-2013-11	ASAP	An Adaptive, highly Scalable Analytics Platform	619706	Πρατικάκης Πολύβιος	7	3.637.349	2.769.000	www.forth.gr
<p>Ινστιτούτο Τεχνολογίας Υπολογιστών και Εκδόσεων (I.T.Y.E.)</p>								
FP7-ICT-2007-1	FRONTS	Foundations of Adaptive Networked Societies of Tiny Artefacts	215270	Παύλος Σπυράκης	11	3.093.737	2.350.000	www.cti.gr
FP7-ICT-2009-5	DICODE	Mastering Data-Intensive Collaboration and Decision Making	257184	Καρακαπιλίδης Νικόλαος	9	3.510.004	2.599.991	www.cti.gr
FP7-ICT-2009-5	HOBNET	Holistic Platform Design for Smart Buildings of the Future Internet	257466	Νικολετσέας Σωτήρης	7	2.916.033	2.099.997	www.cti.gr
FP7-ICT-2011-7	ECOMPASS	eCO-friendly urban Multi-modal route Planning Services for Mobile uSers	288094	Ζαρολιάγκης Χρήστος	6	4.075.024	2.650.000	www.cti.gr
FP7-ICT-2013-10	M C SQUARED	A Computational Environment to Stimulate and Enhance Creative Designs for Mathematical Creativity	610467	Χρόνης Κυνηγός	9	3.604.420	2.749.915	www.cti.gr

Παράρτημα

FP7-ICT-2013-11	VIMSEN	VIMSEN: Virtual Microgrids for Smart Energy Networks	619547	Βαρβαρήγος Εμμανουήλ	8	3.324.875	2.247.282	www.cti.gr
-----------------	--------	--	--------	----------------------	---	-----------	-----------	------------

Κέντρο Ερευνών Πανεπιστημίου Πειραιώς (Κ.Ε.Π.Π)

FP7-ICT-2009-5	ONEFIT	Opportunistic networks and Cognitive Management Systems for Efficient Application Provision in the Future Internet	257385	Δεμέστιχας Παναγιώτης	14	6.767.834	3.965.365	www.kep.unipi.gr
----------------	--------	--	--------	-----------------------	----	-----------	-----------	------------------

Πανεπιστήμιο Αιγαίου

FP7-ICT-2009-4	PADGETS	Policy Gadgets Mashing Underlying Group Knowledge in Web 2.0 Media	248920	Λουκής Ευριπίδης	12	2.377.134	1.700.000	www.aegean.gr
FP7-ICT-2009-5	PASSIVE	Policy-Assessed system-level Security of Sensitive Information processing in Virtualised Environments	257644	Σκιάνης Χαράλαμπος	8	3.580.140	2.349.982	www.aegean.gr
FP7-ICT-2011-7	NOMAD	Policy Formulation and Validation through non moderated crowdsourcing	288513	Λουκής Ευριπίδης	9	3.425.546	2.587.981	www.aegean.gr

Παράρτημα

Πανεπιστήμιο Θεσσαλίας

FP7-ICT-2013-10	SMARTFIRE	Enabling SDN ExperiMentAtion in WiReless Testbeds exploiting Future Internet Infrastructure in South KoRea and Europe	611165	Δημήτριος Μεσσαλούρης	11	1.305.267	499.000	www.uth.gr
FP7-ICT-2013-10	FLEX	FIRE LTE testbeds for open experimentation	612050	Δημήτριος Μεσσαλούρης	8	6.618.456	3.799.295	www.uth.gr

Πανεπιστήμιο Πατρών

FP7-ICT-2007-1	BIND	Biaxial Nematic Devices	216025	Φωτεινός Δημήτριος Συνυπεύθυνος: Βανακάρας Αλέξανδρος	7	3.166.915	2.399.999	www.upatras.gr
FP7-ICT-2007-2	VITAL++	Embedding P2P technology in Next Generation Networks: A New Communication Paradigm & Experimentation Infrastructure	224287	Κουφοπαύλου Οδυσσέας	9	2.871.617	2.000.000	www.upatras.gr
FP7-2012-NMP-ICT-FoF	SENSE AND REACT	Sense&React – The context-aware and user-centric information distribution system for manufacturing	314350	Βάσω Βελαώρα	12	8.959.218	5.822.723	www.upatras.gr

Παράρτημα

FP7-2012-NMP-ICT-FoF	X-ACT	Expert cooperative robots for highly skilled operations for the factory of the future	314355	Γιώργος Χρυσολούρης	9	4.845.590	3.212.991	www.upatras.gr
FP7-ICT-2011-8	STEER	Social Telemedia Environment for Experimental Research	318343	Οδυσσέας Κουφοπαύλου	6	2.090.620	1.450.000	www.upatras.gr
TEI Κρήτης								
FP7-ICT-2009-4	PEBBLE	POSITIVE-ENERGY BUILDINGS THRU BETTER CONTROL DECISIONS	248537	Ρόβας Δημήτριος	7	3.337.482	2.393.637	www.tuc.gr
TEI Αθήνας								
FP7-ICT-2007-1	REWIND	RElay based Wlreless Network and standarD-REWIND	216751	Κωνσταντίνος Βουδούρης	7	5.641.275	4.000.902	www.teiath.gr



ΕΘΝΙΚΟ ΚΕΝΤΡΟ
ΤΕΚΜΗΡΙΩΣΗΣ

NATIONAL
DOCUMENTATION
CENTRE

 **metrics**
ΕΡΕΥΝΑ, ΑΝΑΠΤΥΞΗ, ΚΑΙΝΟΤΟΜΙΑ

Βασ. Κωνσταντίνου 48
11635, Αθήνα
Τηλ.: 210 7273900-1
Fax: 210 7246824

e-mail: ekt@ekt.gr

www.ekt.gr

metrics.ekt.gr

ISBN: 978-618-5079-14-7 (pdf)

