

HORIZON 2020



ΕΘΝΙΚΟ ΚΕΝΤΡΟ ΤΕΚΜΗΡΙΩΣΗΣ &
ΗΛΕΚΤΡΟΝΙΚΟΥ ΠΕΡΙΕΧΟΜΕΝΟΥ

ΕΘΝΙΚΟ ΣΗΜΕΙΟ ΕΠΑΦΗΣ ΓΙΑ ΤΟ
ΠΡΟΓΡΑΜΜΑ ΟΡΙΖΟΝΤΑΣ 2020

ERC
2014 - 2020

Η ελληνική συμμετοχή
στο Πρόγραμμα
“European Research
Council”,
Ορίζοντας 2020



ERC
2014 - 2020

Η ελληνική συμμετοχή
στο Πρόγραμμα
“European Research Council”,
Ορίζοντας 2020

Εθνικό Σημείο Επαφής για το πρόγραμμα **ERC**

Δρ. Χριστίνα Πασκουάλ (Κύριο ΕΣΕ) | horizon2020@ekt.gr | cpascual@ekt.gr

Προτεινόμενος τρόπος αναφοράς

ERC 2014-2020, Η ελληνική συμμετοχή στο Πρόγραμμα "European Research Council (ERC)", Ορίζοντας 2020, Προγράμματα Εργασίας 2014-2020, Εθνικό Κέντρο Τεκμηρίωσης και Ηλεκτρονικού Περιεχομένου, 2021.

ΕΘΝΙΚΟ ΚΕΝΤΡΟ ΤΕΚΜΗΡΙΩΣΗΣ ΚΑΙ ΗΛΕΚΤΡΟΝΙΚΟΥ ΠΕΡΙΕΧΟΜΕΝΟΥ (ΕΚΤ) ΕΘΝΙΚΟ ΣΗΜΕΙΟ ΕΠΑΦΗΣ ΣΤΟΝ ΟΡΙΖΟΝΤΑ 2020

Copyright © 2021 Εθνικό Κέντρο Τεκμηρίωσης και Ηλεκτρονικού Περιεχομένου

δ: Βασιλέως Κωνσταντίνου 48, 11635 Αθήνα | **τ:** 210 2204900

e: ekt@ekt.gr | www.ekt.gr



Το έργο αυτό διατίθεται με άδεια Creative Commons

Αναφορά – Μη Εμπορική Χρήση – Παρόμοια Διανομή 4.0 Διεθνές

Προκειμένου να δείτε αντίγραφο της άδειας επισκεφτείτε:

creativecommons.org/licenses/by-nc-sa/4.0

Η έκδοση διατίθεται online στη διεύθυνση metrics.ekt.gr



Η έκδοση

Η παρούσα αναφορά ανήκει στη σειρά των ειδικών εκθέσεων και μελετών που εκδίδει το Εθνικό Κέντρο Τεκμηρίωσης και Ηλεκτρονικού Περιεχομένου, με εμπειρικά στοιχεία, αναλύσεις και δείκτες που αναδεικνύουν σημαντικές πλευρές της εγχώριας ερευνητικής δραστηριότητας και απεικονίζουν τα αποτελέσματα των ερευνητικών φορέων του Ελληνικού Ερευνητικού και Αναπτυξιακού Συστήματος.

Τα στοιχεία που παρατίθενται βασίζονται σε στοιχεία που δημοσιεύονται στη βάση e-CORDA της Ευρωπαϊκής Επιτροπής και σε δεδομένα που συγκεντρώνει το ΕΚΤ από τη λειτουργία του ως Εθνικό Σημείο Επαφής για τον Ορίζοντα 2020 και ειδικότερα για το πρόγραμμα «European Research Council (ERC)». Τα στοιχεία της παρούσας έκδοσης έχουν αντληθεί από την βάση τον Ιούνιο του 2021.

Η ελληνική συμμετοχή στο Πρόγραμμα ERC Ορίζοντας 2020 | 2014-2020

Πρόγραμμα Εργασίας **European Research Council** | Αριθμός προκηρύξεων: **32**

Έργα

- Μεταξύ των 28 κρατών μελών της ΕΕ, η Ελλάδα:
- Είναι 17^η στον αριθμό των συμμετεχόντων.
- Είναι 15^η στη χρηματοδότηση από την ΕΕ.
- Το ποσοστό επιτυχίας των προτάσεων είναι 4,6% ενώ ο συνολικός μέσος όρος είναι 13,9%.
- Η συνολική κοινοτική χρηματοδότηση προς τους ελληνικούς φορείς αντιστοιχεί στο 0,4% της συνολικής εγκεκριμένης χρηματοδότησης.

Συμμετοχές ελληνικών φορέων στα έργα

- 10,41 εκ. ευρώ χρηματοδότησης σε ΑΕΙ για 13 συμμετοχές σε έργα
- 35,69 εκ. ευρώ χρηματοδότησης σε ερευνητικά κέντρα για 32 συμμετοχές σε έργα
- 0,25 εκ. ευρώ χρηματοδότησης σε ιδιωτικούς οργανισμούς για συμμετοχή σε 1 έργο
- 0,02 εκ. ευρώ χρηματοδότησης σε λοιπούς φορείς για συμμετοχή σε 1 έργο

Κατανομή χρηματοδότησης ανά περιφέρεια

- 18,14 εκ. ευρώ χρηματοδότησης στην Αττική
- 22,99 εκ. ευρώ χρηματοδότησης στην Κρήτη
- 3,37 εκ. ευρώ χρηματοδότησης στην Κεντρική Μακεδονία
- 1,81 εκ. ευρώ χρηματοδότησης στη Δυτική Ελλάδα
- 0,04 εκ. ευρώ χρηματοδότησης στη Θεσσαλία
- 0,005 εκ. ευρώ χρηματοδότησης στην Ήπειρο

Χώρες με περισσότερες συμμετοχές

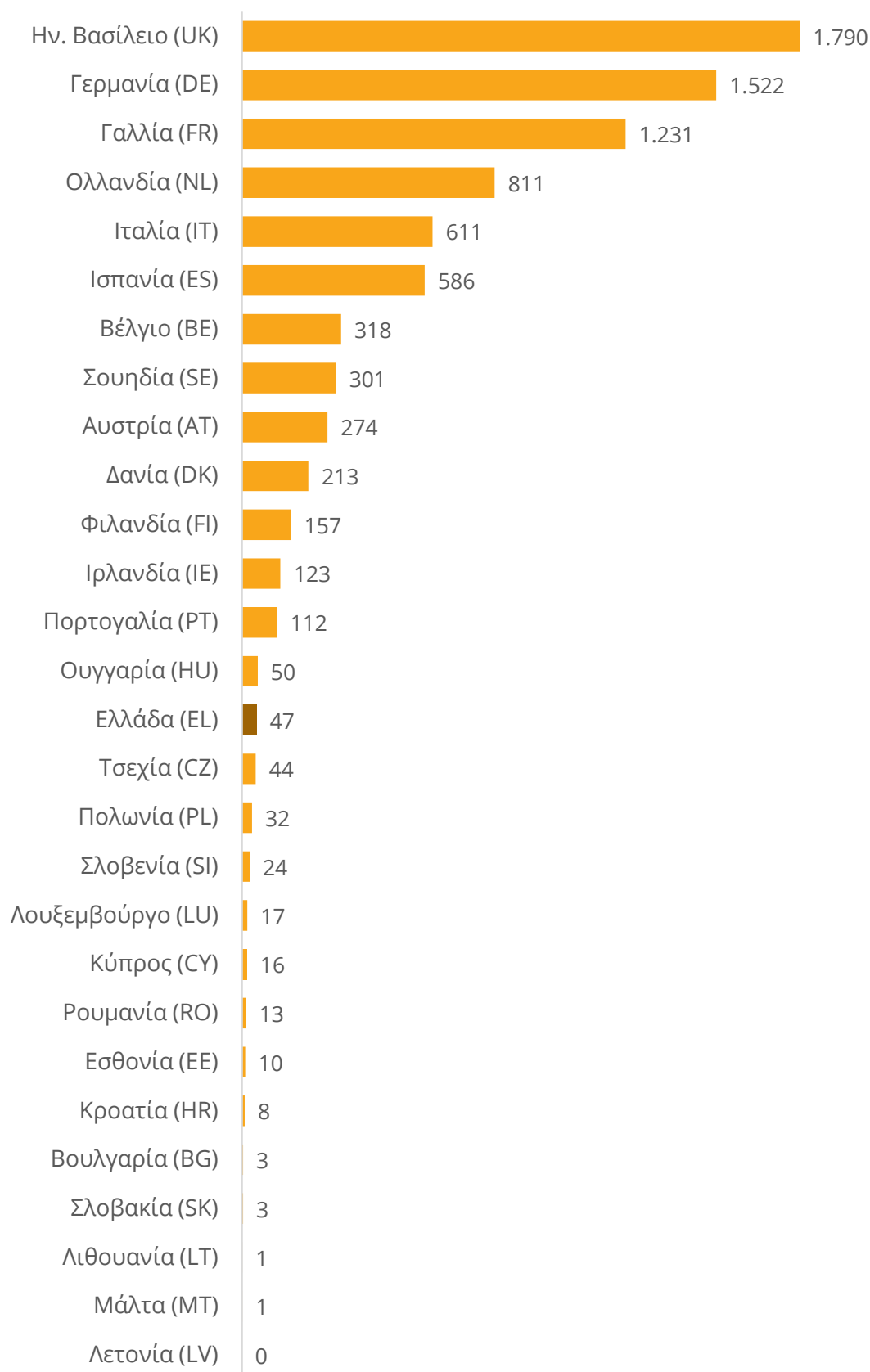
- Ηνωμένο Βασίλειο (1.790)
- Γερμανία (1.522)
- Γαλλία (1.231)
- Ολλανδία (811)
- Ιταλία (611)

ΕΛΛΑΔΑ ΣΥΝΟΛΟ

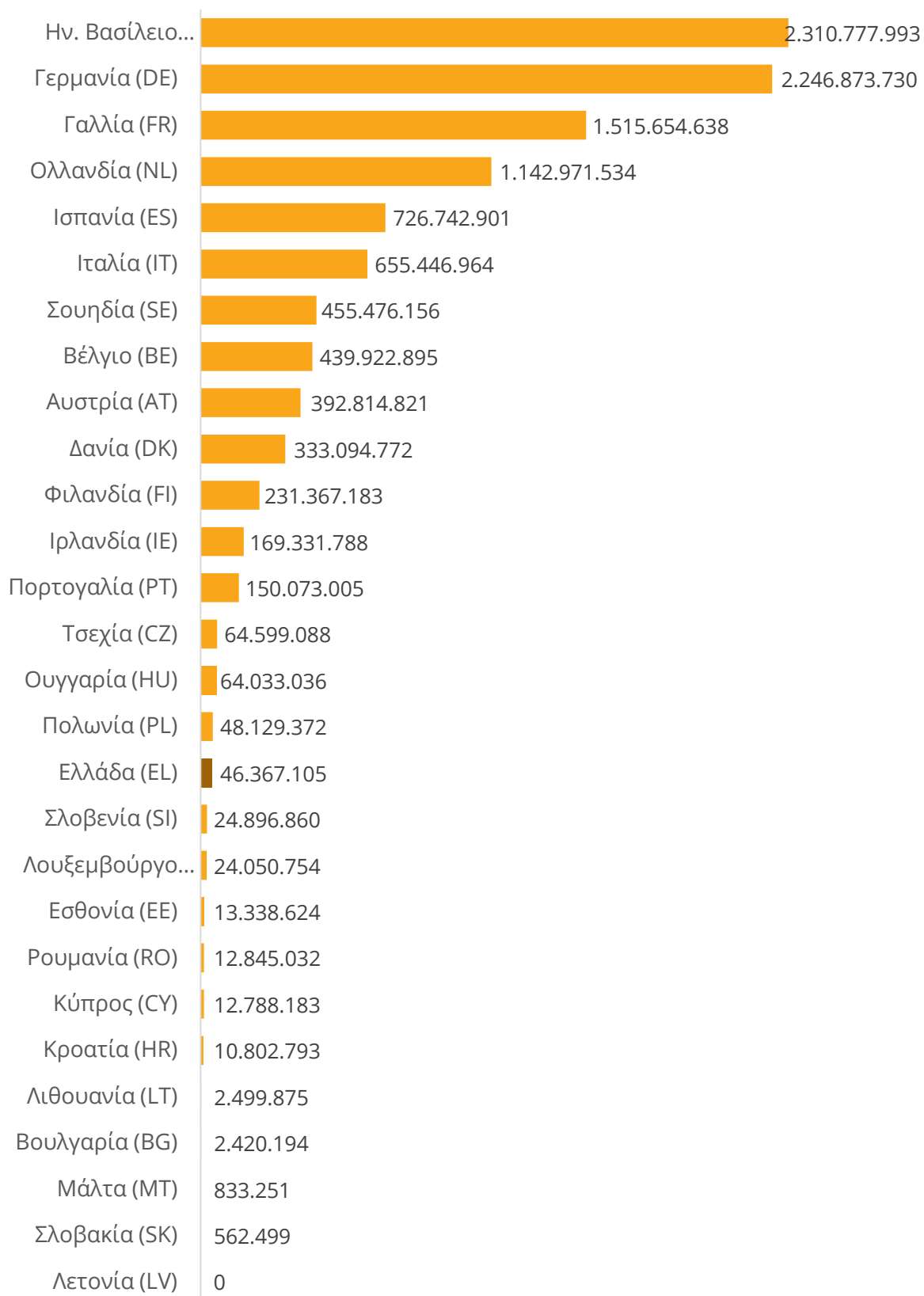
Αριθμός προτάσεων στις Δράσεις StG, CoG & AdG	607 (1,2%)	49.663
Αριθμός εγκεκριμένων έργων στη Δράση SyG	37 (1,4%)	2.703
Αριθμός προτάσεων στην Δράση PoC	46 (1,5%)	3.020
Αριθμός συμμετοχών σε προτάσεις	690 (1,2%)	55.386
Αριθμός οργανισμών σε προτάσεις	72 (2,6%)	2.793
Αιτούμενη χρηματοδότηση ΕΕ	1.060.359.525 (1,1%)	92.247.544.772
Αριθμός εγκεκριμένων έργων στις Δράσεις StG, CoG & AdG	28 (0,4%)	6.891
Αριθμός εγκεκριμένων έργων στις Δράσεις SyG	3 (1,0%)	307
Αριθμός εγκεκριμένων έργων στην Δράση PoC	16 (1,4%)	1.120
Αριθμός συμμετοχών σε έργα	47 (0,6%)	8.318
Αριθμός οργανισμών σε έργα	21 (2,3%)	917
Εγκεκριμένη χρηματοδότηση ΕΕ	46.367.105 (0,4%)	11.098.715.046
% επιτυχίας προτάσεων StG, CoG & AdG	4,6%	13,9%
% επιτυχίας προτάσεων SyG	8,1%	11,4%
% επιτυχίας προτάσεων PoC	34,8%	37,1%
% επιτυχίας συμμετοχών	6,8%	15,0%
% επιτυχίας χρηματοδότησης ΕΕ	4,4%	12,0%
% συνολικής χρηματοδότησης	0,4%	

Σημείωση: Τα ποσοστά εντός των παρενθέσεων αντιπροσωπεύουν τα μεγέθη της Ελλάδας ως ποσοστό των συνολικών δεικτών του προγράμματος.

Αριθμός συμμετοχών στο πρόγραμμα ERC στις χώρες της ΕΕ27 και το Ηνωμένο Βασίλειο



Χρηματοδότηση από το ERC στις χώρες της ΕΕ27 και το Ηνωμένο Βασίλειο



Ελληνική συμμετοχή σε προτάσεις & έργα ανά προκήρυξη

Προκήρυξη	Προτάσεις	Ελληνικές συμμετοχές σε προτάσεις	Αιτούμενη χρηματοδότηση Ελληνικών οργανισμών	Εγκριμένα Έργα	% επιτυχία προτάσεων	Ελληνικές συμμετοχές σε Έργα	% επιτυχία ελληνικών συμμετοχών	Εγκριμένη χρηματοδότηση Ελληνικών οργανισμών	% επιτυχία χρηματοδότησης Ελληνικών οργανισμών
ERC-2014-ADG	45	45	101.361.409,00	1	2,2%	1	2,2%	508.375,00	0,5%
ERC-2014-CoG	41	46	71.043.166	1	2,4%	1	2,2%	1.995.000	2,8%
ERC-2014-PoC	4	4	597.088	1	25,0%	1	25,0%	150.000	25,1%
ERC-2014-STG	44	46	48.319.168	0	0,0%	0	0,0%	0	0,0%
ERC-2014-SUPPORT-1	2	2	456.000	0	0,0%	0	0,0%	0	0,0%
ERC-2015-AdG	30	32	57.031.501	1	3,3%	1	3,1%	2.254.109	4,0%
ERC-2015-CoG	30	33	51.134.311	1	3,3%	1	3,0%	1.673.675	3,3%
ERC-2015-PoC	4	4	597.838	2	50,0%	2	50,0%	297.838	49,8%
ERC-2015-STG	44	45	49.156.524	0	0,0%	0	0,0%	0	0,0%
ERC-2016-ADG	25	29	57.539.264	1	4,0%	1	3,4%	2.355.000	4,1%
ERC-2016-COG	30	31	54.145.618	3	10,0%	5	16,1%	4.538.674	8,4%
ERC-2016-NCP	1	1	40.490	0	0,0%	0	0,0%	0	0,0%
ERC-2016-PoC	6	6	899.605	3	50,0%	4	66,7%	449.730	50,0%
ERC-2016-STG	32	35	40.215.632	3	9,4%	3	8,6%	3.440.792	8,6%
ERC-2017-ADG	23	26	45.162.139	0	0,0%	0	0,0%	0	0,0%
ERC-2017-COG	36	38	65.637.708	3	8,3%	3	7,9%	4.306.073	6,6%
ERC-2017-PoC	13	14	1.771.000	5	38,5%	6	42,9%	734.875	41,5%
ERC-2017-STG	20	22	28.006.588	0	0,0%	0	0,0%	0	0,0%
ERC-2018-ADG	24	24	53.545.322	2	8,3%	2	8,3%	2.733.000	5,1%
ERC-2018-COG	23	24	41.774.767	3	13,0%	5	20,8%	6.617.920	15,8%
ERC-2018-PoC	5	5	749.775	0	0,0%	0	0,0%	0	0,0%
ERC-2018-STG	24	27	30.082.376	0	0,0%	0	0,0%	0	0,0%
ERC-2018-SyG	14	14	40.777.664	1	7,1%	1	7,1%	1.069.743	2,6%
ERC-2019-ADG	19	21	35.861.678	0	0,0%	0	0,0%	0.00	0,0%

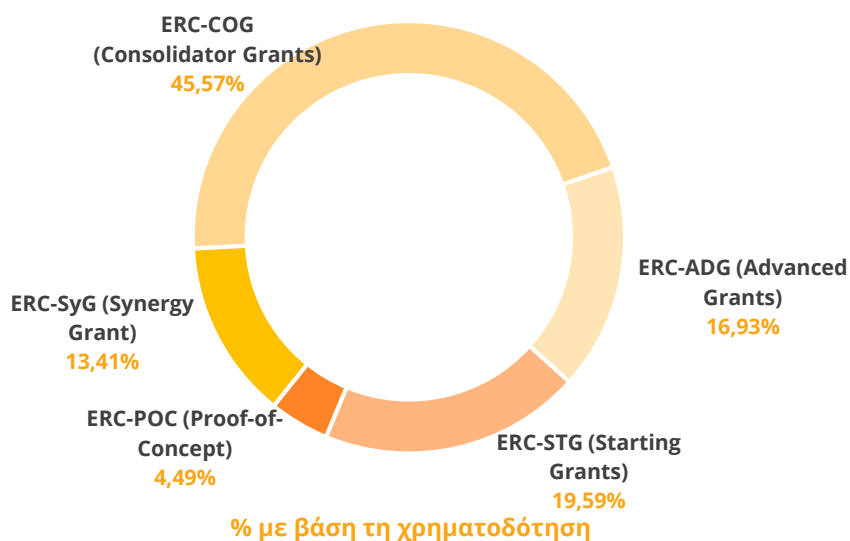
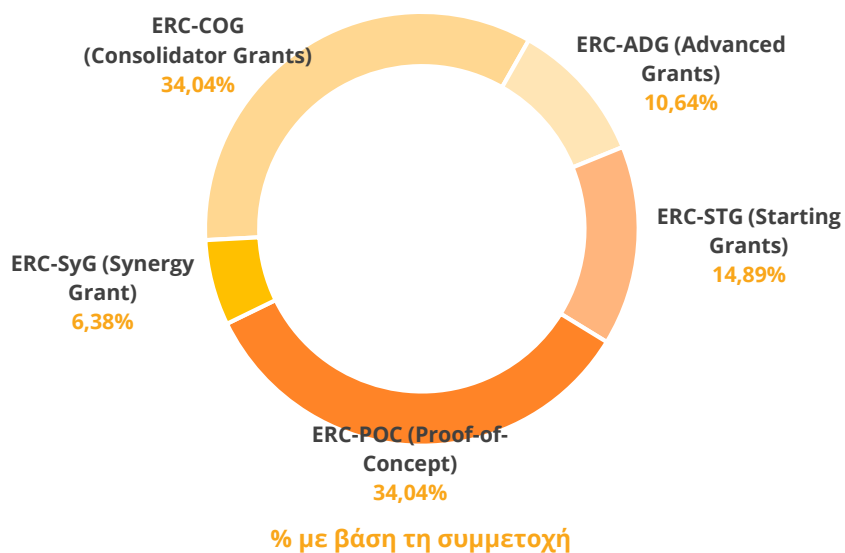
Ελληνική συμμετοχή σε προτάσεις & έργα ανά προκήρυξη (συνέχεια)

Προκήρυξη	Προτάσεις	Ελληνικές συμμετοχές σε προτάσεις	Αιτούμενη χρηματοδότηση ελληνικών οργανισμών	Εγκεκριμένα Έργα	% επιτυχία προτάσεων	Ελληνικές συμμετοχές σε έργα	% επιτυχία ελληνικών συμμετοχών	Εγκεκριμένη χρηματοδότηση ελληνικών οργανισμών	% επιτυχία χρηματοδοτήσεων ελληνικών οργανισμών
ERC-2019-COG	21	21	38.306.639	1	4,8%	1	4,8%	2.000.000	5,2%
ERC-2019-PoC	6	8	900.000	2	33,3%	2	25,0%	300.000	33,3%
ERC-2019-STG	18	18	26.483.791	2	11,1%	2	11,1%	2.652.914	10,0%
ERC-2019-SyG	10	12	24.184.128	1	10,0%	1	8,3%	2.892.250	12,0%
ERC-2020-COG	21	21	38.427.716	0	0,0%	0	0,0%	0	0,0%
ERC-2020-PoC	5	5	750.000	1	20,0%	1	20,0%	150.000	20,0%
ERC-2020-STG	19	20	24.091.635	2	10,5%	2	10,0%	2.990.887	12,4%
ERC-2020-SyG	11	11	31.308.985	1	9,1%	1	9,1%	2.256.250	7,2%
ΣΥΝΟΛΟ	650	690	1.060.359.525	41	6,3%	47	6,8%	46.367.105	4,4%

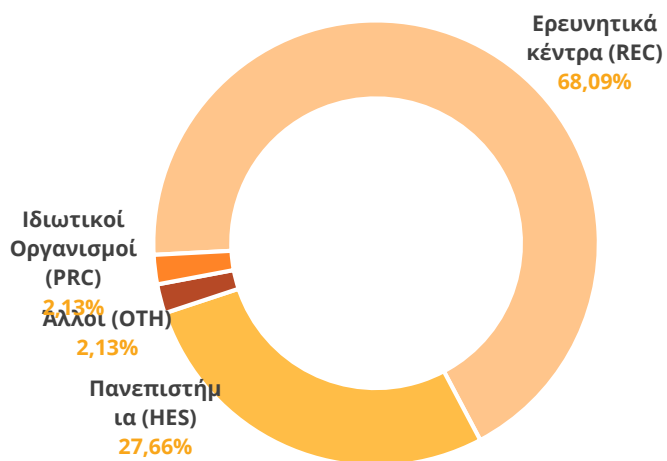
Horizon 2020 projects: <https://ec.europa.eu/programmes/horizon2020/en/h2020-sections-projects>

Ελληνική συμμετοχή σε έργα ανά δράση του ERC

Κατηγορία Δράσης	Αριθμός συμμετοχών σε έργα	% στο σύνολο των ελληνικών συμμετοχών	Εγκεκριμένη χρηματοδότηση ΕΕ	% στο σύνολο της χρηματοδότησης ελληνικών οργανισμών
ERC-COG (Consolidator Grants)	16	34,0%	21.131.342	45,6%
ERC-ADG (Advanced Grants)	5	10,6%	7.850.484	16,9%
ERC-STG (Starting Grants)	7	14,9%	9.084.593	19,6%
ERC-POC (Proof-of-Concept)	16	34,0%	2.082.443	4,5%
ERC-SyG (Synergy Grant)	3	6,4%	6.218.243	13,4%
ΣΥΝΟΛΟ	47	100%	46.367.105	100%

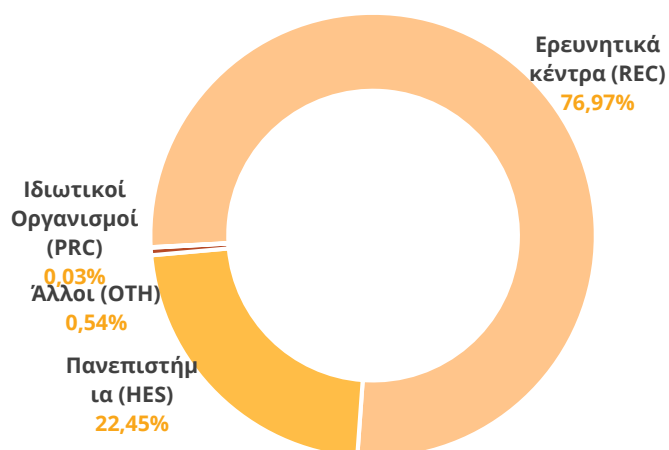


Ελληνική συμμετοχή σε έργα ανά τύπο οργανισμού



% με βάση τη συμμετοχή

Τύπος οργανισμού	Αριθμός συμμετοχών σε έργα	% στο σύνολο των ελληνικών συμμετοχών
Ερευνητικά κέντρα (REC)	32	68,1%
ΑΕΙ (HES)	13	27,7%
Άλλοι (ΟΤΗ)	1	2,1%
Ιδιωτικοί οργανισμοί (PRC)	1	2,1%
ΣΥΝΟΛΟ	47	100,0%

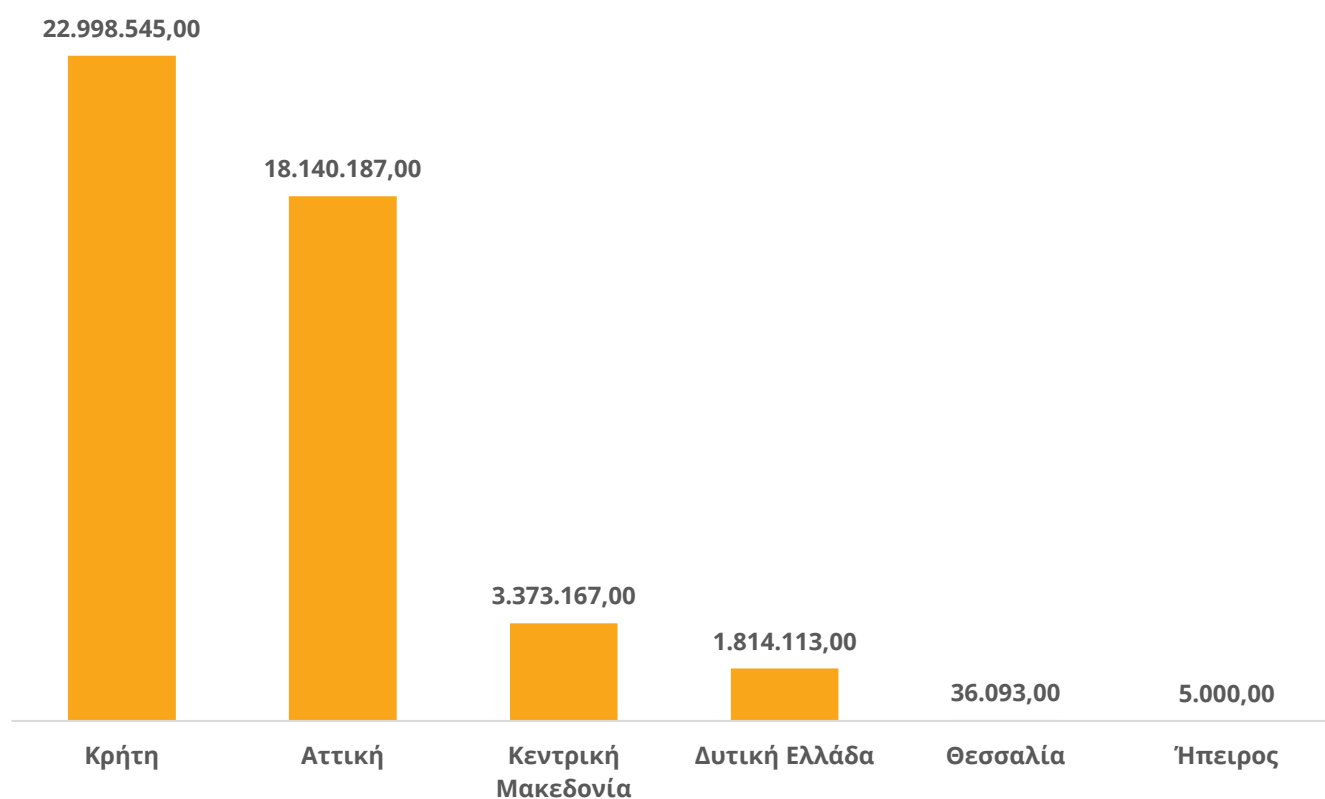


% με βάση τη χρηματοδότηση

Τύπος οργανισμού	Εγκεκριμένη χρηματοδότηση ΕΕ	% στο σύνολο της χρηματοδότησης ελληνικών οργανισμών
Ερευνητικά κέντρα (REC)	35.689.682	77,0%
ΑΕΙ (HES)	10.409.853	22,5%
Άλλοι (ΟΤΗ)	252.570	0,5%
Ιδιωτικοί οργανισμοί (PRC)	15.000	0,0%
ΣΥΝΟΛΟ	46.367.105	100,0%

Ελληνική συμμετοχή σε έργα ανά Περιφέρεια

Περιφέρεια	Αριθμός συμμετοχών σε έργα	% στο σύνολο των ελληνικών συμμετοχών	Εγκεκριμένη χρηματοδότηση ΕΕ	% στο σύνολο της χρηματοδότησης ελληνικών οργανισμών
Κρήτη	20	42,6%	22.998.545	49,6%
Αττική	17	36,2%	18.140.187	39,1%
Κεντρική Μακεδονία	4	8,5%	3.373.167	7,3%
Δυτική Ελλάδα	4	8,5%	1.814.113	3,9%
Θεσσαλία	1	2,1%	36.093	0,1%
Ήπειρος	1	2,1%	5.000	0,0%
ΣΥΝΟΛΟ	47	100,0%	46.367.105	100,0%



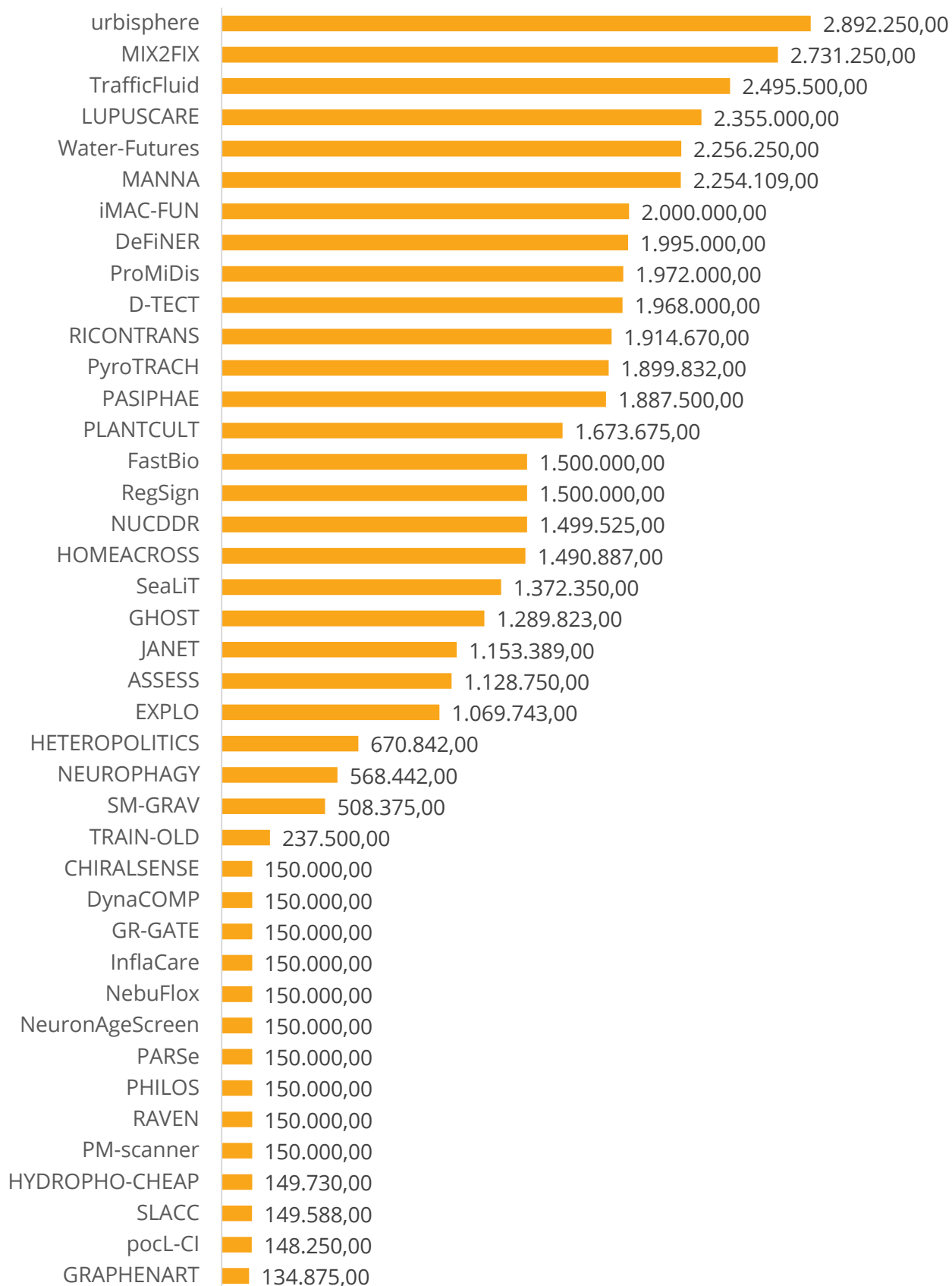
Ελληνικοί Φορείς Υποδοχής (HI) με χρηματοδότηση από το ERC

Όνομα οργανισμού	Τύπος	Αριθμός συμμετοχών σε έργα	% στο σύνολο των ελληνικών συμμετοχών	Εγκεκριμένη Χρηματοδότηση ΕΕ	% στο σύνολο της χρηματοδότησης των ελληνικών οργανισμών
Ίδρυμα Τεχνολογίας και Έρευνας - ΙΤΕ	Ερευνητικό κέντρο (REC)	17	39,5%	19.994.671	48,6%
Ίδρυμα Ιατροβιολογικών Ερευνών Ακαδημίας Αθηνών	Ερευνητικό κέντρο (REC)	2	4,3%	3.855.000	8,3%
Αριστοτέλειο Πανεπιστήμιο Θεσσαλονίκης	Πανεπιστήμιο (HES)	4	8,5%	3.373.167	7,3%
Εθνικό Αστεροσκοπείο Αθηνών - ΕΑΑ	Ερευνητικό κέντρο (REC)	3	6,4%	3.246.750	7,0%
Εθνικό Κέντρο για την Επιστημονική Έρευνα "Δημόκριτος"	Ερευνητικό κέντρο (REC)	4	8,5%	3.029.500	6,5%
Πολυτεχνείο Κρήτης	Πανεπιστήμιο (HES)	1	2,1%	2.495.500	5,4%
Οικονομικό Πανεπιστήμιο Αθηνών - Ερευνητικό Κέντρο	Πανεπιστήμιο (HES)	1	2,1%	2.256.250	4,9%
Εθνικό Ίδρυμα Ερευνών	Ερευνητικό κέντρο (REC)	1	2,1%	1.972.000	4,3%
Πανεπιστήμιο Πατρών	Πανεπιστήμιο (HES)	3	6,4%	1.799.113	3,9%
ΕΚΕΒΕ Αλέξανδρος Φλέμιγκ	Ερευνητικό κέντρο (REC)	1	2,1%	1.500.000	3,2%
Ελληνικό Ίδρυμα Ευρωπαϊκής και Εξωτερικής Πολιτικής (HELLENIC FOUNDATION FOR EUROPEAN AND FOREIGN POLICY)	Ερευνητικό κέντρο (REC)	1	2,1%	1.490.887	3,2%
Ερευνητικό Πανεπιστημιακό Ινστιτούτο Θεωρητικής και Υπολογιστικής Φυσικής	Ερευνητικό κέντρο (REC)	1	2,1%	508.375	1,1%
Μουσείο Μπενάκη	Μουσείο (ΟΤΗ)	1	2,1%	252.570	0,5%
Ελληνικό Ινστιτούτο Μελέτης της Σήψης	Ερευνητικό κέντρο (REC)	1	2,1%	237.500	0,5%
Εθνικό και Καποδιστριακό Πανεπιστήμιο Αθηνών	Πανεπιστήμιο (HES)	1	2,1%	150.000	0,3%
Πανεπιστήμιο Κρήτης	Πανεπιστήμιο (HES)	1	2,1%	150.000	0,3%
Εθνικό Μετσόβιο Πολυτεχνείο	Πανεπιστήμιο (HES)	1	2,1%	149.730	0,3%

Ελληνικοί Φορείς Υποδοχής (ΗΙ) με χρηματοδότηση από το ERC (συνέχεια)

Όνομα οργανισμού	Τύπος	Αριθμός συμμετοχών σε έργα	% στο σύνολο των ελληνικών συμμετοχών	Εγκεκριμένη Χρηματοδότηση ΕΕ	% στο σύνολο της χρηματοδότησης των ελληνικών οργανισμών
Πανεπιστήμιο Θεσσαλίας	Πανεπιστήμιο (HES)	1	2,1%	36.093	0,1%
Επιστημονικό Πάρκο Πατρών	Ιδιωτικός Φορέας (PRC)	1	2,1%	15.000	0,0%
Οργάνωση για την Έρευνα την Τεκμηρίωση και την Προώθηση των Ομότιμων Πρακτικών	Ερευνητικό κέντρο (REC)	1	2,1%	5.000	0,0%
ΣΥΝΟΛΟ		47	100,0%	46.367.105	100,0%

Κοινοτική χρηματοδότηση ανά έργο



Ελληνική συμμετοχή σε έργα ανά θεματικό πεδίο

ERC Panel	Αριθμός συμμετοχών σε έργα	% στο σύνολο των ελληνικών συμμετοχών	Εγκεκριμένη χρηματοδότηση ΕΕ	% στο σύνολο της χρηματοδότησης ελληνικών οργανισμών
LS - Life Sciences	15	31,91 %	€ 16.629.414	35,86 %
LS1 Molecular and Structural Biology and Biochemistry: Molecular synthesis, modification and interaction, biochemistry, biophysics, structural biology, metabolism, signal transduction	1	6.67 %	€ 1.499.525	9.02 %
LS2 Genetics, Genomics, Bioinformatics and Systems Biology: Molecular and population genetics, genomics, transcriptomic, proteomics, metabolomics, bioinformatics, computational biology, biostatistics, biological modelling and simulation, systems biology, genetic epidemiology	1	6.67 %	€ 1.500.000	9.02 %
LS3 Cellular and Developmental Biology: Cell biology, cell physiology, signal transduction, organogenesis, developmental genetics, pattern formation in plants and animals, stem cell biology	1	6.67 %	€ 150.000	0.90 %
LS4 Physiology, Pathophysiology and Endocrinology: Organ physiology, pathophysiology, endocrinology, metabolism, ageing, tumorigenesis, cardiovascular disease, metabolic syndrome	5	33.33 %	€ 4.786.197	28.78 %
LS5 Neurosciences and Neural Disorders: Neurobiology, neuroanatomy, neurophysiology, neurochemistry, neuropharmacology, neuroimaging, systems neuroscience, neurological and psychiatric disorders	1	6.67 %	€ 568.442	3.42 %
LS6 Immunity and Infection: The immune system and related disorders, biology of infectious agents and infection, biological basis of prevention and treatment of infectious diseases	1	6.67 %	€ 2.000.000	12.03 %
LS7 Diagnostics, Therapies, Applied Medical Technology and Public Health: Aetiology, diagnosis and treatment of disease, public health, epidemiology, pharmacology, clinical medicine, regenerative medicine, medical ethics	4	26.67 %	€ 4.153.250	24.98 %
LS9 Applied Life Sciences, Biotechnology, and Molecular and Biosystems Engineering Applied plant and animal sciences, forestry, food sciences, applied biotechnology, environmental and marine biotechnology, applied bioengineering, biomass and biofuels, biohazards.	1	6.67 %	€ 1.972.000	11.86 %

Ελληνική συμμετοχή σε έργα ανά θεματικό πεδίο (συνέχεια)

ERC Panel	Αριθμός συμμετοχών σε έργα	% στο σύνολο των ελληνικών συμμετοχών	Εγκεκριμένη χρηματοδότηση ΕΕ	% στο σύνολο της χρηματοδότησης ελληνικών οργανισμών
PE- Physical Sciences & Engineering	17	36,17 %	€ 11.308.312	24,39 %
PE2 Fundamental Constituents of Matter: Particle, nuclear, plasma, atomic, molecular, gas, and optical physics	2	11.76 %	€ 658.375	5.82 %
PE5 Synthetic Chemistry and Materials Materials synthesis, structure-properties relations, functional and advanced materials, molecular architecture, organic chemistry	1	5.88 %	€ 150,000	1.33 %
PE7 Systems and Communication Engineering Electrical, electronic, communication, optical and systems engineering	3	17.65 %	€ 450,000	3.98 %
PE8 Products and Processes Engineering: Product design, process design and control, construction methods, civil engineering, energy processes, material engineering	6	35.29 %	€ 3,015,855	26.67 %
PE9 Universe Sciences Astro-physics/chemistry/biology; solar system; stellar, galactic and extragalactic astronomy, planetary systems, cosmology, space science, instrumentation.	2	11.76 %	€ 3,016,250	26.67 %
PE10 Earth System Science: Physical geography, geology, geophysics, atmospheric sciences, oceanography, climatology, cryology, ecology, global environmental change, biogeochemical cycles, natural resources management	3	17.65 %	€ 4,017,832	35.53 %
SH - Social Sciences & Humanities	13	27,66 %	€ 16.023.129	34,56%
SH2 Institutions, Values, Environment and Space Political science, law, sustainability science, geography, regional studies and planning.	1	7.69 %	€ 2.495.500	15.57 %
SH3 Environment, Space and Population: Environmental studies, geography, demography, migration, regional and urban studies	1	7.69 %	€ 2.892.250	18.05 %
SH5 Cultures and Cultural Production: Literature, philology, cultural studies, anthropology, study of the arts, philosophy	4	30.77 %	€ 2.161.729	13.49 %
SH6 The Study of the Human Past: Archaeology and history	7	53.85 %	€ 8.473.650	52.88 %

Έλληνες ερευνητές (PI) σε ελληνικούς οργανισμούς (HI) που έχουν χρηματοδοτηθεί από τις Δράσεις Starting Grants, Consolidator Grants & Advanced Grants

Αριθμός Συμβολαίου	Πρόσκληση	Ακρώνυμο	Πάνελ	Οργανισμός	Χρηματοδότηση	Πόλη	PI
646663	ERC-2014-CoG	DeFiNER	LS4	Ίδρυμα Τεχνολογίας και Έρευνας (ΙΤΕ)	€ 1.995.000	Ηράκλειο Κρήτης	Γαρίνης Γεώργιος
665770	ERC-2014-PoC	CHIRALSENSE	PE2	Ίδρυμα Τεχνολογίας και Έρευνας	€ 150.000	Ηράκλειο	Ρακιτζής Θεόδωρος Πέτρος
669288	ERC-2014-ADG	SM-GRAV (**)	PE2	Ερευνητικό Πανεπιστημιακό Ινστιτούτο Θεωρητικής και Υπολογιστικής Φυσικής	€ 508.375	Ηράκλειο	Κυρίτσης Ηλίας (**)
679345	ERC-2015-PoC	SLACC	LS4	Πανεπιστήμιο Πατρών	€ 149.588	Ρίο Πατρών	Σταθόπουλος Γεώργιος
682529	ERC-2015-CoG	PLANTCULT	SH6	Αριστοτέλειο Πανεπιστήμιο Θεσσαλονίκης	€ 1.673.675	Θεσσαλονίκη	Βαλαμώτη Σουλτάνα Μαρία
693433	ERC-2015-PoC	pocl-CI	LS7	Εθνικό Κέντρο για την Επιστημονική Έρευνα "Δημόκριτος"	€ 148.250	Αγία Παρασκευή	Χρόνης Νικόλαος
695190	ERC-2015-AdG	MANNA	LS4	Ίδρυμα Τεχνολογίας και Έρευνας	€ 2.254.109	Ηράκλειο	Ταβερναράκης Νεκτάριος
714437	ERC-2016-STG	SeaLiT	SH6	Ίδρυμα Τεχνολογίας και Έρευνας	€ 1.372.350	Ηράκλειο	Δελής Απόστολος
714983	ERC-2016-STG	NEUROPHAGY	LS5	Ίδρυμα Τεχνολογίας και Έρευνας	€ 568.442	Ηράκλειο	Νικολετοπούλου Βασιλική
716998	ERC-2016-STG	FastBio	LS2	Ερευνητικό Κέντρο Βιοϊατρικών Επιστημών "Αλέξανδρος Φλέμινγκ"	€ 1.500.000	Βάρη - Αθήνα	Δήμα Αντιγόνη
724692	ERC-2016-COG	HETEROPOLITICS	SH5	Αριστοτέλειο Πανεπιστήμιο Θεσσαλονίκης	€ 629.749	Θεσσαλονίκη	Κιουρκιόλης Αλέξανδρος

(**) Στο έργο SM-GRAV, το Ινστιτούτο Θεωρητικής και Υπολογιστικής Φυσικής είναι εταίρος. Ο κύριος ερευνητής (PI) είναι στο CNRS (HI) στην Γαλλία.

Έλληνες ερευνητές (PI) σε ελληνικούς οργανισμούς (HI)
που έχουν χρηματοδοτηθεί από τις Δράσεις
Starting Grants, Consolidator Grants & Advanced Grants

Αριθμός Συμβολαίου	Πρόσκληση	Ακρώνυμο	Πάνελ	Οργανισμός	Χρηματοδότηση	Πόλη	PI
724692	ERC-2016-COG	HETEROPOLITICS	SH5	Οργάνωση για την Έρευνα την Τεκμηρίωση και την Προώθηση των Ομότιμων Πρακτικών	€ 5.000	Ιωάννινα	Κιουρκιόλης Αλέξανδρος
724692	ERC-2016-COG	HETEROPOLITICS	SH5	Πανεπιστήμιο Θεσσαλίας	€ 36.093	Βόλος	Κιουρκιόλης Αλέξανδρος
725698	ERC-2016-COG	D-TECT	PE10	Εθνικό Αστεροσκοπείο Αθηνών	€ 1.968.000	Αθήνα	Αμοιρίδης Βασίλειος
726165	ERC-2016-COG	PyroTRACH	PE10	Ίδρυμα Τεχνολογίας και Έρευνας	€ 1.899.832	Ηράκλειο	Νένες Αθανάσιος
737599	ERC-2016-PoC	NeuronAgeScreen	LS4	Ίδρυμα Τεχνολογίας και Έρευνας	€ 150.000	Ηράκλειο	Ταβερναράκης Νεκτάριος
742390	ERC-2016-ADG	LUPUSCARE	LS7	Ίδρυμα Ιατροβιολογικών Ερευνών Ακαδημίας Αθηνών	€ 2.355.000	Αθήνα	Μπούμπας Δημήτριος
755284	ERC-2016-PoC	DynaCOMP	LS3	Πανεπιστήμιο Πατρών	€ 150.000	Ρίο Πατρών	Λυγερού Ζωή
755412	ERC-2016-PoC	HYDROPHO-CHEAP	PE8	Εθνικό Κέντρο για την Επιστημονική Έρευνα "Δημόκριτος"	-	Αγία Παρασκευή	Παπαθανασίου Αθανάσιος
755412	ERC-2016-PoC	HYDROPHO-CHEAP	PE8	Εθνικό Μετσόβειο Πολυτεχνείο	€ 149.730	Αθήνα	Παπαθανασίου Αθανάσιος
771282	ERC-2017-COG	PASIPHAE	PE9	Ίδρυμα Τεχνολογίας και Έρευνας	€ 1.887.500	Ηράκλειο	Τάσης Κωνσταντίνος
771766	ERC-2017-COG	GHOST	SH6	Ίδρυμα Τεχνολογίας και Έρευνας	€ 1.289.823	Ηράκλειο	Σαρηγιάννης Μαρίνος
772086	ERC-2017-COG	ASSESS	PE9	Εθνικό Αστεροσκοπείο Αθηνών	€ 1.128.750	Αθήνα	Μπονάνου Alceste
779437	ERC-2017-PoC	NebuFlox	PE5	Πανεπιστήμιο Κρήτης	€ 150.000	Ρέθυμνο	Βασιλικογιαννάκης Γεώργιος

Έλληνες ερευνητές (PI) σε ελληνικούς οργανισμούς (HI)
που έχουν χρηματοδοτηθεί από τις Δράσεις
Starting Grants, Consolidator Grants & Advanced Grants

Αριθμός Συμβολαίου	Πρόσκληση	Ακρώνυμο	Πάνελ	Οργανισμός	Χρηματοδότηση	Πόλη	PI
779985	ERC-2017-PoC	GRAPHENART	PE8	Επιστημονικό Πάρκο Πατρών	€ 15.000	Πάτρα	Γαλιώτης Κωνσταντίνος
779985	ERC-2017-PoC	GRAPHENART	PE8	Ίδρυμα Τεχνολογίας και Έρευνας	€ 119.875	Ηράκλειο	Γαλιώτης Κωνσταντίνος
790272	ERC-2017-PoC	GR-GATE	PE7	Εθνικό Κέντρο για την Επιστημονική Έρευνα "Δημόκριτος"	€ 150.000	Αγία Παρασκευή	Δημουλάς Αθανάσιος
790340	ERC-2017-PoC	PARSe	PE7	Εθνικό και Καποδιστριακό Πανεπιστήμιο Αθηνών	€ 150.000	Αθήνα	Σμαραγδάκης Ιωάννης
790575	ERC-2017-PoC	PHILOS	PE7	Ίδρυμα Τεχνολογίας και Έρευνας	€ 150.000	Ηράκλειο	Δημητρόπουλος Χρήστος Ξενοφών
810586	ERC-2018-SyG	EXPLO	-	Αριστοτέλειο Πανεπιστήμιο Θεσσαλονίκης	€ 1.069.743	Θεσσαλονίκη	Κοτσάκης Κωνσταντίνος
818615	ERC-2018-COG	MIX2FIX	PE8	Αριστοτέλειο Πανεπιστήμιο Θεσσαλονίκης	-	Θεσσαλονίκη	Στεργιόπουλος Θωμάς
818615	ERC-2018-COG	MIX2FIX	PE8	Εθνικό Κέντρο για την Επιστημονική Έρευνα "Δημόκριτος"	€ 2.731.250	Αγία Παρασκευή	Στεργιόπουλος Θωμάς
818791	ERC-2018-COG	RICONTRANS	SH6	Μουσείο Μπενάκη	€ 252.570	Αθήνα	Boycheva Yuliana
818791	ERC-2018-COG	RICONTRANS	SH6	Ίδρυμα Τεχνολογίας και Έρευνας	€ 1.662.100	Ηράκλειο	Boycheva Yuliana
819934	ERC-2018-COG	ProMiDis	LS9	Εθνικό Ίδρυμα Ερευνών	€ 1.972.000	Αθήνα	Σκρέτας Γεώργιος
833247	ERC-2018-ADG	TRAIN-OLD	LS4	Ελληνικό Ινστιτούτο Μελέτης της Σήψης	€ 237.500	Αθήνα	Netea Mihai
833915	ERC-2018-ADG	TrafficFluid	SH2	Πολυτεχνείο Κρήτης	€ 2.495.500	Χανιά	Παπαγεωργίου Μάρκος

Έλληνες ερευνητές (PI) σε ελληνικούς οργανισμούς (HI)
που έχουν χρηματοδοτηθεί από τις Δράσεις
Starting Grants, Consolidator Grants & Advanced Grants

Αριθμός Συμβολαίου	Πρόσκληση	Ακρώνυμο	Πάνελ	Οργανισμός	Χρηματοδότηση	Πόλη	PI
849911	ERC-2019-STG	JANET	SH6	Ίδρυμα Τεχνολογίας και Έρευνας	€ 1.153.389	Ηράκλειο	Σπυρόπουλος Ιωάννης
850782	ERC-2019-STG	NUCDDR	LS1	Πανεπιστήμιο Πατρών	€ 1.499.525	Ρίο Πατρών	Πεφάνη Ελευθερία Δάφνη
855005	ERC-2019-SyG	urbisphere	-	Ίδρυμα Τεχνολογίας και Έρευνας	€ 2.892.250	Ηράκλειο	Χρυσουλάκης Νεκτάριος
864957	ERC-2019-COG	iMAC-FUN	LS6	Ίδρυμα Τεχνολογίας και Έρευνας	€ 2.000.000	Ηράκλειο	Χαμηλός Γεώργιος
874456	ERC-2019-PoC	InflaCare	LS7	Ίδρυμα Τεχνολογίας και Έρευνας	€ 150.000	Ηράκλειο	Γαρίνης Γεώργιος
875671	ERC-2019-PoC	RAVEN	PE10	Ίδρυμα Τεχνολογίας και Έρευνας	€ 150.000	Ηράκλειο	Δημητρόπουλος Χρήστος Ξενοφών
947975	ERC-2020-STG	RegSign	LS7	Ίδρυμα Ιατροβιολογικών Ερευνών Ακαδημίας Αθηνών	€ 1.500.000	Αθήνα	Αλισσάφη Θέμιδα
950178	ERC-2020-STG	HOMEACROSS	SH5	Ελληνικό Ίδρυμα Ευρωπαϊκής και Εξωτερικής Πολιτικής (HELLENIC FOUNDATION FOR EUROPEAN AND FOREIGN POLICY)	€ 1.490.887	Αθήνα	Καλλιόπη Αμυγδάλου
951424	ERC-2020-SyG	Water-Futures	-	Οικονομικό Πανεπιστήμιο Αθηνών - Ερευνητικό Κέντρο	€ 2.256.250	Αθήνα	Κοντούρη Φοίβη
966837	ERC-2020-PoC	PM-scanner	-	Εθνικό Αστεροσκοπείο Αθηνών	€ 150.000	Αθήνα	Αμοιρίδης Βασίλειος



Μεθοδολογικό υπόμνημα

- **Αριθμός προτάσεων:** Τα στοιχεία αφορούν το πλήθος των επιλέξιμων προτάσεων.
- **Αριθμός συμμετοχών σε προτάσεις / έργα :** Αναφέρεται σε συμμετοχές και όχι σε μοναδικούς οργανισμούς. Για παράδειγμα, εάν ένας οργανισμός συμμετέχει σε δύο προτάσεις / έργα, καταγράφεται δύο φορές.
- **Αριθμός οργανισμών σε προτάσεις / έργα:** Αναφέρεται σε μοναδικούς οργανισμούς.
- **Αιτούμενη/εγκεκριμένη χρηματοδότηση ΕΕ:** Αναφέρεται στο ποσό της κοινοτικής χρηματοδότησης και όχι στον συνολικό προϋπολογισμό. Η αιτούμενη χρηματοδότηση ΕΕ αναφέρεται στη χρηματοδότηση που ζητείται στις προτάσεις. Η εγκεκριμένη χρηματοδότηση αναφέρεται στα Grant Agreements, στις περιπτώσεις που έχουν υπογραφεί κατά την ημερομηνία άντλησης των στοιχείων από την e-corda ή στη αιτούμενη χρηματοδότηση σε όσες περιπτώσεις δεν έχει ολοκληρωθεί η διαδικασία.
- **Τύπος οργανισμού:** Η κατηγοριοποίηση οργανισμών γίνεται σύμφωνα με τη βάση e-CORDA της Ευρωπαϊκής Επιτροπής.
- **Κατηγορία δράσης του ERC:** Η κατηγοριοποίηση των δράσεων γίνεται σύμφωνα με την τυπολογία των προκηρύξεων και τη βάση e-CORDA της Ευρωπαϊκής Επιτροπής.
- Υπολογίζονται τα ακόλουθα ποσοστά επιτυχίας:
 - **% επιτυχίας προτάσεων:** αριθμός εγκεκριμένων έργων / αριθμός επιλέξιμων προτάσεων
 - **% επιτυχίας συμμετεχόντων:** αριθμός συμμετοχών σε έργα / αριθμός συμμετοχών σε προτάσεις
 - **% επιτυχίας χρηματοδότησης ΕΕ:** αιτούμενη χρηματοδότηση ΕΕ / εγκεκριμένη χρηματοδότηση ΕΕ
 - **% συνολικής χρηματοδότησης:** εγκεκριμένη χρηματοδότηση προς ελληνικούς φορείς / συνολικός προς διάθεση προϋπολογισμός
 - **Ελληνικοί Φορείς Υποδοχής (HI) που χρηματοδοτούνται από το ERC:** Καταγράφονται οι ελληνικοί οργανισμοί με βάση την εγκεκριμένη χρηματοδότηση της ΕΕ.

Οι δράσεις του ΕΚΤ ως Εθνικό Σημείο Επαφής
στο πρόγραμμα ERC 2014 - 2020

29



Εκδηλώσεις
στην Ελλάδα

8



Εκπαιδευτικά
σεμινάρια

Εκδηλώσεις στην Ελλάδα

Τίτλος εκδήλωσης	Ημερομηνία εκδήλωσης	Τόπος εκδήλωσης
Ημερίδα για το πρόγραμμα του Ευρωπαϊκού Συμβουλίου Έρευνας (ERC)	Δεκέμβριος 2013	Αθήνα
Ημερίδα ενημέρωσης για τον Ορίζοντα 2020 - Παρουσίαση του προγράμματος εργασίας ERC	Φεβρουάριος 2014	Βόλος
Ημερίδα ενημέρωσης για τον Ορίζοντα 2020 - Παρουσίαση του προγράμματος εργασίας ERC	Απρίλιος 2014	Πειραιάς
Horizon2020: Η προετοιμασία μιας επιτυχημένης πρότασης	Μάιος 2014	Πάτρα
Ημερίδα ενημέρωσης για τον Ορίζοντα 2020 - Παρουσίαση του προγράμματος εργασίας ERC	Μάιος 2014	Αλεξανδρούπολη
Ημερίδα ενημέρωσης για τον Ορίζοντα 2020 - Παρουσίαση του προγράμματος εργασίας ERC	Μάιος 2014	Θράκη
Ημερίδα ενημέρωσης για τον Ορίζοντα 2020 - Παρουσίαση του προγράμματος εργασίας ERC	Ιούνιος 2014	Ηράκλειο
Ημερίδα για το πρόγραμμα του Ευρωπαϊκού Συμβουλίου Έρευνας (ERC) στον Ορίζοντα 2020	Σεπτέμβριος 2014	Αθήνα
EU Funding Opportunities for the Greek Pharma R&D Sector	Μάιος 2015	Αθήνα
Ορίζοντας2020: Οι Προκηρύξεις για E&TA το 2016/2017	Σεπτέμβριος 2015	Θεσσαλονίκη
Funding opportunities in Life Science at 8th Swedish- Hellenic Life Science Research Conference	Οκτώβριος 2015	Αθήνα
Συνέδριο: Χτίζοντας ένα σύγχρονο Εκπαιδευτικό Σύστημα με πολιτικές για την εκπαίδευση, την κατάρτιση και την έρευνα σε καιρό κρίσης. Παρουσίαση :Το Ευρωπαϊκό Συμβούλιο Έρευνας : Το Ευρωπαϊκό Πρόγραμμα της Αριστείας.	Νοέμβριος 2015	Αθήνα
Ημερίδα για το πρόγραμμα του Ευρωπαϊκού Συμβουλίου Έρευνας (ERC) στον Ορίζοντα 2020	Ιανουάριος 2016	Αθήνα
Ημερίδα για το πρόγραμμα του Ευρωπαϊκού Συμβουλίου Έρευνας (ERC) στον Ορίζοντα 2020	Ιούνιος 2016	Θεσσαλονίκη
9th Swedish-Hellenic Life Science Research Conference	Οκτώβριος 2016	Αθήνα
Σεμινάριο για τα προγράμματα επιστημονικής αριστείας (European Research Council) και κινητικότητας ερευνητών (Marie Sklodowska Curie) του προγράμματος Ορίζοντα 2020 (σε συνεργασία με το ΕΜΠ)	Οκτώβριος 2016	Αθήνα


Εκδηλώσεις στην Ελλάδα (συνέχεια)

Τίτλος εκδήλωσης	Ημερομηνία εκδήλωσης	Τόπος εκδήλωσης
Σεμινάριο για τα προγράμματα επιστημονικής αριστείας (European Research Council) και κινητικότητας ερευνητών (Marie Skłodowska Curie) του προγράμματος Ορίζοντα 2020 (σε συνεργασία με το ΕΜΠ)	Οκτώβριος 2016	Αθήνα
Ημερίδα για τα 10 χρόνια του Ευρωπαϊκού Συμβουλίου Έρευνας (ERC)	Μάρτιος 2017	Αθήνα
Σεμινάριο για μεταπτυχιακούς φοιτητές και υποψηφίους διδάκτορες "Ευκαιρίες για μεταπτυχιακούς φοιτητές και ερευνητές" (σε συνεργασία με το Παν. Πειραιά)	Μάιος 2017	Αθήνα
Mobility Fair 2017, Ενημέρωση για τις Δράσεις MSCA στον Ορίζοντα 2020	Μάιος 2017	Αθήνα
10th Swedish-Hellenic Life Science Research Conference	Οκτώβριος 2017	Αθήνα
Πανελλήνιο Συνέδριο της Ελληνικής εταιρείας Βιοχημείας και Μοριακής Βιολογίας	Νοέμβριος 2017	Αθήνα
Επιτυχημένη παρουσία των «Γεφυρών» στο 2ο EU Jobs & Mobility Roadshow.	Νοέμβριος 2017	Αθήνα
Seminar on European Research Council Grants: "ERC in the Humanities and Social Sciences"	Μάρτιος 2018	Κρήτη
Οι «Γέφυρες Γνώσης & Συνεργασίας» στη Λάρισα. Ευκαιρίες δικτύωσης και κινητικότητας στην Ελλάδα και στην Ευρώπη.	Μάιος 2018	Λάρισα
ERCEA Grant Management event για Οργανισμούς Υποδοχής	Ιούνιος 2018	Αθήνα
Έρευνα αιχμής στο Εθνικό Αστεροσκοπείο Αθηνών μέσω των ERC έργων D-TECT και ASSESS	Οκτώβριος 2019	Αθήνα
Ηθική και Δεοντολογία στην Έρευνα και για τα προγράμματα ERC (European Research Council – Frontier Research Grants), αύριο, Παρασκευή 11 Οκτωβρίου 2019	Οκτώβριος 2019	Θεσσαλονίκη
Διαδικτυακή ημερίδα του ΕΚΤ με θέμα «Ευκαιρίες χρηματοδότησης και σταδιοδρομίας για νέους ερευνητές»	Σεπτέμβριος 2020	Αθήνα (διαδικτυακά)

Εκπαιδευτικά σεμινάρια

Τίτλος εκδήλωσης	Ημερομηνία εκδήλωσης	Τόπος εκδήλωσης
ERCEA Information Session for Principal Investigators (σε συνεργασία με το European Research Council Executive Agency (ERCEA) - Grant Management Department)	Σεπτέμβριος 2014	Αθήνα
ERCEA Grant Management Workshop for Host Institutions (σε συνεργασία με το European Research Council Executive Agency (ERCEA) - Grant Management Department)	Σεπτέμβριος 2014	Αθήνα
Συμμετοχή στο σεμινάριο που οργανώνει το ERCEA για τα ΕΣΕ του προγράμματος του ERC	Δεκέμβριος 2014	Βρυξέλλες, Βέλγιο
Συμμετοχή στο σεμινάριο που οργανώνει το ERCEA για τα ΕΣΕ του προγράμματος του ERC	Δεκέμβριος 2015	Βρυξέλλες, Βέλγιο
ERCEA Grant Management event Workshop for Host Institutions (σε συνεργασία με το European Research Council Executive Agency (ERCEA) - Grant Management Department)	Ιούνιος 2018	Αθήνα
Συμμετοχή στο σεμινάριο που οργανώνει το ERCEA για τα ΕΣΕ του προγράμματος του ERC	Δεκέμβριος 2018	Βρυξέλλες, Βέλγιο
Συμμετοχή στο σεμινάριο που οργανώνει το ERCEA για τα ΕΣΕ του προγράμματος του ERC	Δεκέμβριος 2018	Βρυξέλλες, Βέλγιο
Συμμετοχή στο σεμινάριο που οργανώνει το ERCEA για τα ΕΣΕ του προγράμματος του ERC	Νοέμβριος 2019	Βρυξέλλες, Βέλγιο

Φωτογραφικό υλικό εκδηλώσεων



ΦΩΤΟΓΡΑΦΙΕΣ 1, 3 & 5: Φωτογραφικό υλικό από την Ημερίδα για τα 10 χρόνια του Ευρωπαϊκού Συμβουλίου Έρευνας (ERC), που πραγματοποιήθηκε στο Εθνικό Ίδρυμα Ερευνών, στις 15.03.2017. Το βίντεο και παρουσιάσεις της ημερίδας είναι διαθέσιμα στη διεύθυνση: <http://www.ekt.gr/el/events/program/20686>

ΦΩΤΟΓΡΑΦΙΕΣ 4, 6 & 7: Φωτογραφικό υλικό από την Ημερίδα για το πρόγραμμα του Ευρωπαϊκού Συμβουλίου Έρευνας (ERC) στον Ορίζοντα 2020, που πραγματοποιήθηκε στο Εθνικό Ίδρυμα Ερευνών, στις 13.01.2016. Το βίντεο και παρουσιάσεις της ημερίδας είναι διαθέσιμα στη διεύθυνση:
<http://www.ekt.gr/el/events/program/19228>

ΦΩΤΟΓΡΑΦΙΑ 2: Φωτογραφικό υλικό από την Ημερίδα για το πρόγραμμα του Ευρωπαϊκού Συμβουλίου Έρευνας (ERC) στον Ορίζοντα 2020, που πραγματοποιήθηκε στο Εθνικό Ίδρυμα Ερευνών, στις 29.09.2014. Το βίντεο και παρουσιάσεις της ημερίδας είναι διαθέσιμα στη διεύθυνση:
<http://archive.ekt.gr/news/events/ekt/2014-09-29/eisig.html>

ΦΩΤΟΓΡΑΦΙΑ 8: Φωτογραφικό υλικό από την Ενημερωτική δράση με τίτλο "Ιστορίες Σύγχρονης Επιστημονικής Έρευνας", που πραγματοποιήθηκε στο Εθνικό Ίδρυμα Ερευνών, στις 05.07.2018. Περισσότερες πληροφορίες για την Ενημερωτική Δράση είναι διαθέσιμες στη διεύθυνση: <http://www.ekt.gr/el/news/21976>

Προηγούμενες Εκδόσεις

Η έκδοση ηλεκτρονικά	Τίτλος έκδοσης	Έτος έκδοσης
	ERC 2014-2019: Η ελληνική συμμετοχή στο Πρόγραμμα European Research Council (ERC), Ορίζοντας 2020, Προγράμματα εργασίας 2014 - 2019	2020
	ERC 2014-2018: Η ελληνική συμμετοχή στο Πρόγραμμα European Research Council (ERC), Ορίζοντας 2020, Προγράμματα εργασίας 2014 - 2018	2019
	ERC 2014-2017: Η ελληνική συμμετοχή στο Πρόγραμμα European Research Council (ERC), Ορίζοντας 2020, Πρόγραμμα εργασίας 2014 - 2017	2018
	ERC 2014 - 2016: Η ελληνική συμμετοχή στο Πρόγραμμα European Research Council (ERC), Ορίζοντας 2020, Προγράμματα εργασίας 2014-2016	2017
	ERC 2014 - 2015: Η ελληνική συμμετοχή στο Πρόγραμμα European Research Council (ERC), Ορίζοντας 2020, Πρόγραμμα εργασίας 2014 & 2015	2016
	7 years of Excellence in the European Research Area 2007-2013: the case of Greece	2015

ERC
2014 - 2020

EKT

ΕΘΝΙΚΟ ΚΕΝΤΡΟ
ΤΕΚΜΗΡΙΩΣΗΣ
& ΗΛΕΚΤΡΟΝΙΚΟΥ
ΠΕΡΙΕΧΟΜΕΝΟΥ

ΕΘΝΙΚΟ ΣΗΜΕΙΟ
ΕΠΑΦΗΣ ΓΙΑ ΤΟ
ΠΡΟΓΡΑΜΜΑ
ΟΡΙΖΟΝΤΑΣ 2020

ΒΙΟΜΗΧΑΝΙΚΗ ΥΠΕΡΟΧΗ

ICT Τεχνολογίες Πληροφορίας και Επικοινωνιών

ΕΠΙΣΤΗΜΟΝΙΚΗ ΑΡΙΣΤΕΙΑ

ERC Ευρωπαϊκό Συμβούλιο Έρευνας

FET Μελλοντικές και αναδυόμενες τεχνολογίες

MSCA Κινητικότητα και επιστημονική σταδιοδρομία
ερευνητών "Marie Skłodowska-Curie"

ΚΟΙΝΩΝΙΚΕΣ ΠΡΟΚΛΗΣΕΙΣ

ENERGY Ασφαλής καθαρή και αποδοτική ενέργεια

EUROPE IN A CHANGING WORLD Κοινωνίες
χωρίς αποκλεισμούς, καινοτόμες και σκεπτόμενες

HEALTH Υγεία, δημογραφική μεταβολή και ευεξία

ΟΡΙΖΟΝΤΙΑ ΠΡΟΓΡΑΜΜΑΤΑ

SWAFS Η επιστήμη στην κοινωνία και μαζί με την κοινωνία

innovation.ekt.gr/horizon2020