

HORIZON 2020



ΕΘΝΙΚΟ ΚΕΝΤΡΟ ΤΕΚΜΗΡΙΩΣΗΣ &  
ΗΛΕΚΤΡΟΝΙΚΟΥ ΠΕΡΙΕΧΟΜΕΝΟΥ

ΕΘΝΙΚΟ ΣΗΜΕΙΟ ΕΠΑΦΗΣ ΓΙΑ ΤΟ  
ΠΡΟΓΡΑΜΜΑ ΟΡΙΖΟΝΤΑΣ 2020

MSCA  
2014 - 2020

Η ελληνική συμμετοχή  
στο Πρόγραμμα  
“Marie Sklodowska  
Curie Actions”,  
Ορίζοντας 2020





MSCA  
2014 - 2020

Η ελληνική συμμετοχή  
στο Πρόγραμμα  
“Marie Skłodowska  
Curie Actions”, Ορίζοντας 2020

## Εθνικό Σημείο Επαφής για το πρόγραμμα **MARIE SKLODOWSKA CURIE ACTIONS**

Δρ. Χριστίνα Πασκουάλ | [horizon2020@ekt.gr](mailto:horizon2020@ekt.gr) | [cpascual@ekt.gr](mailto:cpascual@ekt.gr)

### Προτεινόμενος τρόπος αναφοράς

MSCA 2014-2020, Η ελληνική συμμετοχή στο Πρόγραμμα "Marie Sklodowska Curie Actions", Ορίζοντας 2020, Προγράμματα Εργασίας 2014-2020, Εθνικό Κέντρο Τεκμηρίωσης και Ηλεκτρονικού Περιεχομένου, 2021.

## ΕΘΝΙΚΟ ΚΕΝΤΡΟ ΤΕΚΜΗΡΙΩΣΗΣ ΚΑΙ ΗΛΕΚΤΡΟΝΙΚΟΥ ΠΕΡΙΕΧΟΜΕΝΟΥ (ΕΚΤ) ΕΘΝΙΚΟ ΣΗΜΕΙΟ ΕΠΑΦΗΣ ΣΤΟΝ ΟΡΙΖΟΝΤΑ 2020

Copyright © 2021 Εθνικό Κέντρο Τεκμηρίωσης και Ηλεκτρονικού Περιεχομένου

δ: Βασιλέως Κωνσταντίνου 48, 11635 Αθήνα | τ: 210 2204900

e: [ekt@ekt.gr](mailto:ekt@ekt.gr) | [www.ekt.gr](http://www.ekt.gr)



Το έργο αυτό διατίθεται με άδεια Creative Commons

Αναφορά – Μη Εμπορική Χρήση – Παρόμοια Διανομή 4.0 Διεθνές

Προκειμένου να δείτε αντίγραφο της άδειας επισκεφτείτε:

[creativecommons.org/licenses/by-nc-sa/4.0](https://creativecommons.org/licenses/by-nc-sa/4.0)

Η έκδοση διατίθεται online στη διεύθυνση [metrics.ekt.gr](http://metrics.ekt.gr)



## Η έκδοση

Η παρούσα αναφορά ανήκει στη σειρά των ειδικών εκθέσεων και μελετών που εκδίδει το Εθνικό Κέντρο Τεκμηρίωσης και Ηλεκτρονικού Περιεχομένου, με εμπειρικά στοιχεία, αναλύσεις και δείκτες που αναδεικνύουν σημαντικές πλευρές της εγχώριας ερευνητικής δραστηριότητας και απεικονίζουν τα αποτελέσματα των ερευνητικών φορέων του Ελληνικού Ερευνητικού και Αναπτυξιακού Συστήματος.

Τα στοιχεία που παρατίθενται βασίζονται σε στοιχεία που δημοσιεύονται στη βάση e-CORDA της Ευρωπαϊκής Επιτροπής και σε δεδομένα που συγκεντρώνει το ΕΚΤ από τη λειτουργία του ως Εθνικό Σημείο Επαφής για τον Ορίζοντα 2020 και ειδικότερα για το πρόγραμμα «MARIE SKŁODOWSKA CURIE ACTIONS». Τα στοιχεία της παρούσας έκδοσης έχουν αντληθεί από τη βάση τον Ιούνιο του 2021.



## Η ελληνική συμμετοχή στο Πρόγραμμα Marie Sklodowska Curie Actions του Ορίζοντα 2020 | 2014-2020

Πρόγραμμα Εργασίας **Marie Sklodowska Curie Actions** | Αριθμός προκηρύξεων: **34**

### Έργα

- Μεταξύ των 28 κρατών μελών της ΕΕ, η Ελλάδα:
- είναι 13η στον αριθμό των συμμετεχόντων.
- είναι 12η στη χρηματοδότηση ΕΕ.
- Το ποσοστό επιτυχίας των προτάσεων είναι 11,9% συγκριτικά με τον συνολικό μέσο όρο 14,3%.
- Η συνολική κοινοτική χρηματοδότηση προς τους ελληνικούς φορείς αντιστοιχεί στο 1,8% της συνολικής εγκεκριμένης χρηματοδότησης.

### Συμμετοχές ελληνικών φορέων στα έργα

- 50,07 εκ. ευρώ χρηματοδότησης σε ΑΕΙ για 233 συμμετοχές σε έργα
- 34,41 εκ. ευρώ χρηματοδότησης σε ερευνητικά κέντρα για 169 συμμετοχές σε έργα
- 20,20 εκ. ευρώ χρηματοδότησης σε ιδιωτικούς οργανισμούς για 158 συμμετοχές σε έργα
- 335,8 χιλ. ευρώ χρηματοδότησης σε Δημόσιους οργανισμούς για 4 συμμετοχές σε έργα

### Κατανομή χρηματοδότησης ανά περιφέρεια

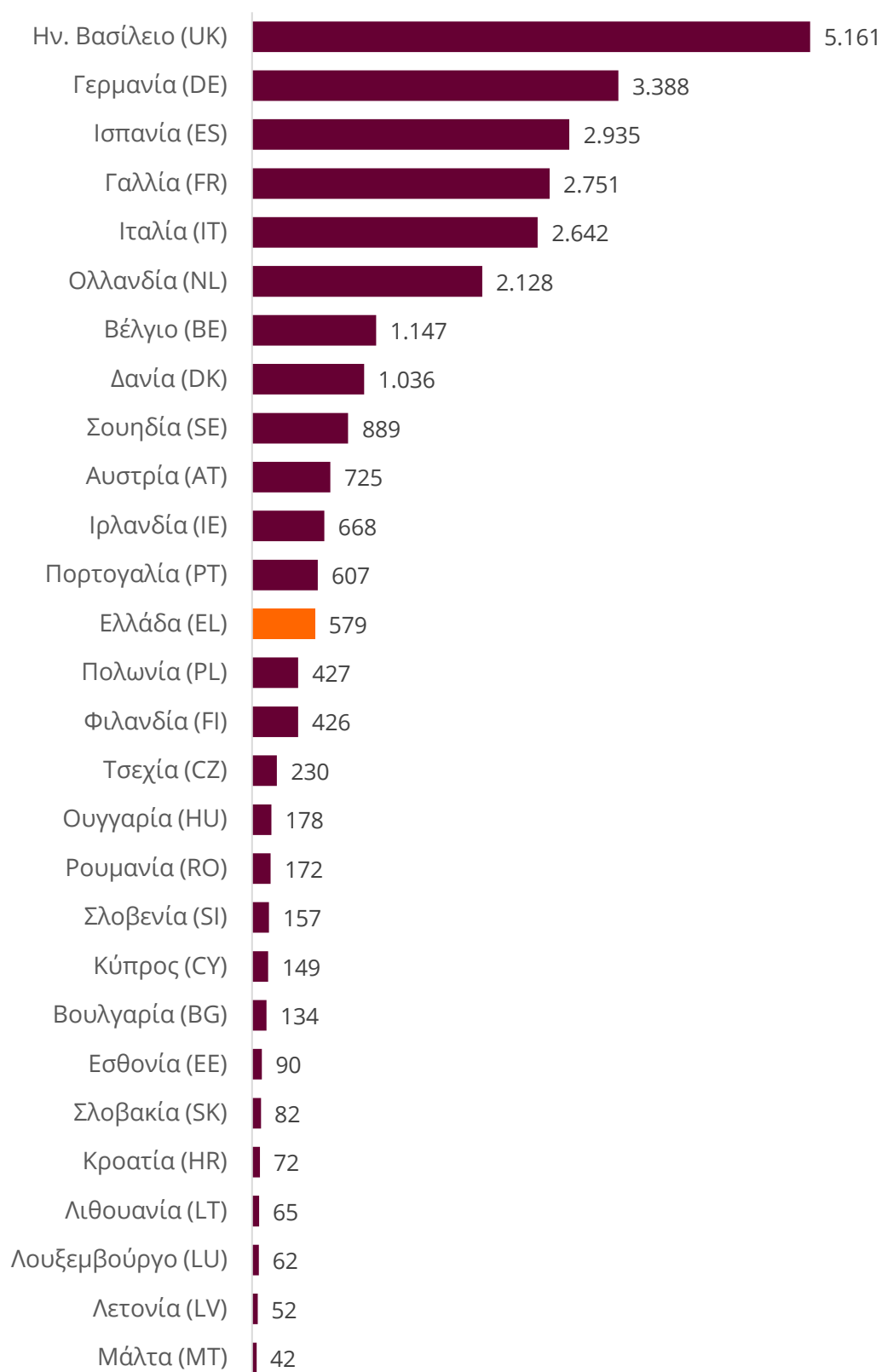
- 56,70 εκ. ευρώ χρηματοδότησης στην Αττική
- 18,40 εκ. ευρώ χρηματοδότησης στην Κρήτη
- 15,26 εκ. ευρώ χρηματοδότησης στην Κεντρική Μακεδονία
- 6,68 εκ. ευρώ χρηματοδότησης στη Δυτική Ελλάδα
- 3,76 εκ. ευρώ χρηματοδότησης στη Θεσσαλία
- 2,99 εκ. ευρώ χρηματοδότησης στην Ήπειρο

### Χώρες με περισσότερες Συμμετοχές

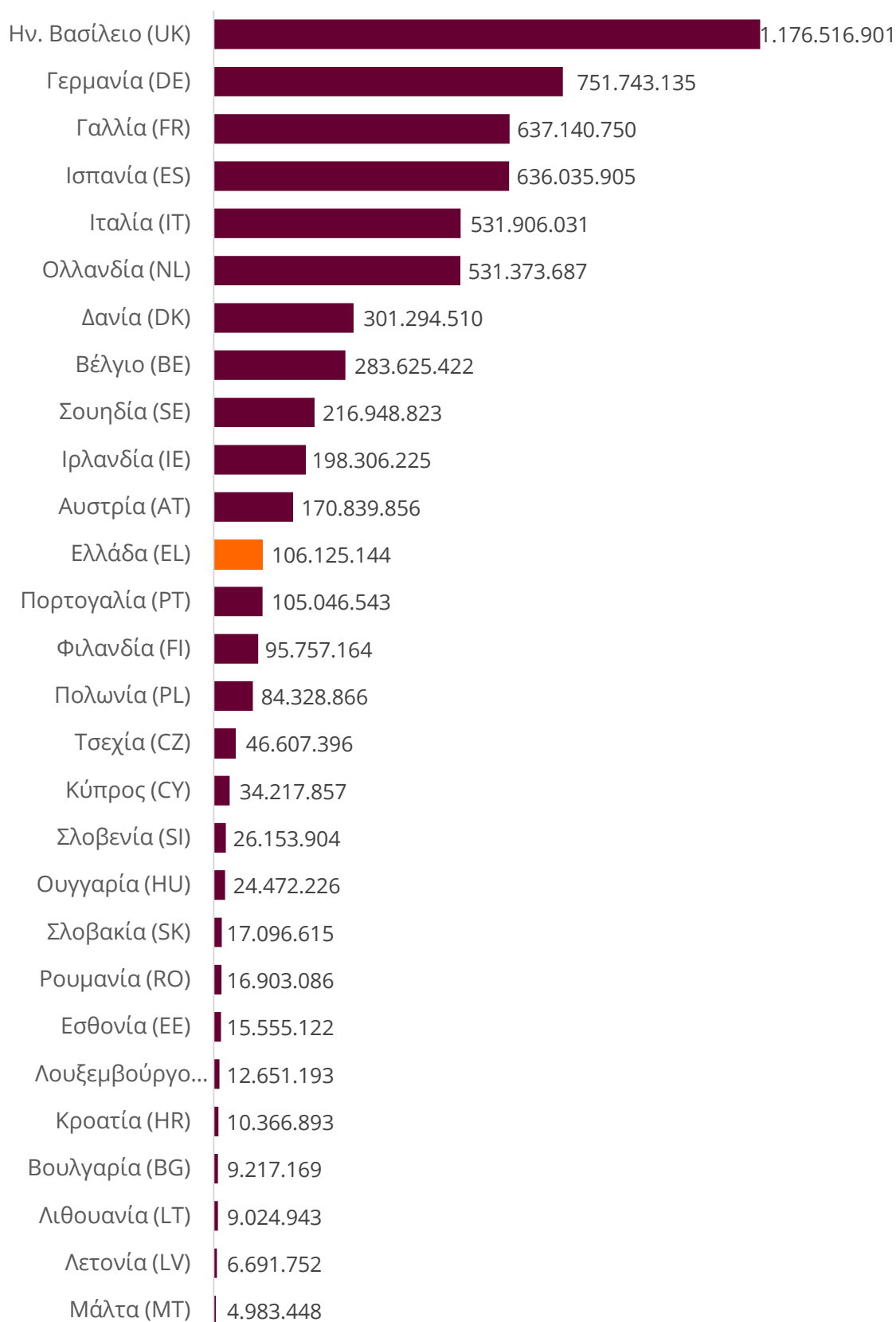
- Ηνωμένο Βασίλειο (5.161)
- Γερμανία (3.388)
- Ισπανία (2.935)
- Γαλλία (2.751)
- Ιταλία (2.642)

	ΕΛΛΑΔΑ	ΣΥΝΟΛΟ
Αριθμός προτάσεων	2.940 (3,98%)	73.856
Αριθμός συμμετοχών σε προτάσεις	4.595 (2,16%)	212.832
Αριθμός οργανισμών σε προτάσεις	708 (2,44%)	29.072
Αριθμός συντονιστών σε προτάσεις	1.117 (1,53%)	73.153
<b>Αιτούμενη χρηματοδότηση ΕΕ</b>	<b>€ 934.121.465 (1,98%)</b>	<b>€ 47.079.469.465</b>
Αριθμός εγκεκριμένων έργων	351 (3,32%)	10.578
Αριθμός συμμετοχών σε έργα	579 (2,14%)	26.994
Αριθμός οργανισμών σε έργα	179 (2,74%)	6.543
Αριθμός συντονιστών σε έργα	143 (1,28%)	11.170
<b>Εγκεκριμένη χρηματοδότηση ΕΕ</b>	<b>€ 106.125.144 (1,75%)</b>	<b>€ 6.060.930.566</b>
% επιτυχίας προτάσεων	11,9%	14,3%
% επιτυχίας συμμετοχών	12,6%	12,7%
% επιτυχίας συντονιστών	12,8%	15,3%
% επιτυχίας χρηματοδότησης ΕΕ	11,4%	12,9%
% συνολικής χρηματοδότησης	<b>1,8%</b>	

## Αριθμός συμμετοχών στο πρόγραμμα MSCA στις χώρες της ΕΕ27 και το Ηνωμένο Βασίλειο



## Χρηματοδότηση από το MSCA στις χώρες της ΕΕ27 και το Ηνωμένο Βασίλειο





## Ελληνική συμμετοχή σε προτάσεις & έργα ανά προκήρυξη (1)

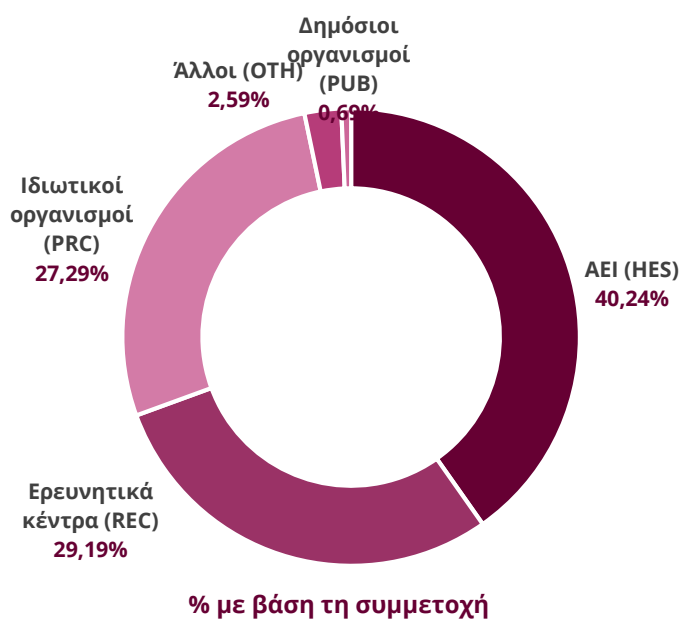
Προκήρυξη	Προτάσεις	Ελληνικές συμμετοχές σε προτάσεις	Αιτούμενη χρηματοδότηση ελληνικών οργανισμών	Εγκριμένα Έργα	% επιτυχία προτάσεων	Ελληνικές συμμετοχές σε έργα	% επιτυχία ελληνικών συμμετοχών	Εγκριμένη Χρηματοδότηση Ελληνικών οργανισμών	% επιτυχία Χρηματοδότησης Ελληνικών οργανισμών
H2020-MSCA-COFUND-2014	2	2	0,00	1	50,0%	1	50,0%	0	0,0%
H2020-MSCA-COFUND-2015	5	6	0,00	2	40,0%	3	50,0%	0	0,0%
H2020-MSCA-COFUND-2016	5	10	849.600	1	20,0%	1	10,0%	0	0,0%
H2020-MSCA-COFUND-2017	4	5	0,00	0	0,0%	0	0,0%	0	0,0%
H2020-MSCA-COFUND-2020	3	3	9.489.240	0	0,0%	0	0,0%	0	0,0%
H2020-MSCA-IF-2014	92	92	12.958.754	8	8,7%	8	8,7%	1.308.962	0,0%
H2020-MSCA-IF-2015	97	97	13.813.570	8	8,2%	9	9,3%	1.253.497	0,0%
H2020-MSCA-IF-2016	111	111	16.308.366	16	14,4%	17	15,3%	2.634.176	0,0%
H2020-MSCA-IF-2017	101	101	15.031.947	7	6,9%	7	6,9%	1.176.375	0,0%
H2020-MSCA-IF-2018	106	106	16.150.137	6	5,7%	6	5,7%	1.206.183	0,0%
H2020-MSCA-IF-2019	117	117	18.389.258	16	13,7%	16	13,7%	2.639.764	0,0%
H2020-MSCA-IF-2020	125	125	19.226.768	14	11,2%	14	11,2%	2.473.447	0,0%
H2020-MSCA-ITN-2014	188	325	83.771.639	23	12,2%	34	10,5%	10.069.607	0,0%
H2020-MSCA-ITN-2015	235	428	106.663.465	11	4,7%	19	4,4%	5.049.716	0,0%
H2020-MSCA-ITN-2016	256	443	114.689.141	11	4,3%	17	3,8%	5.211.305	0,0%
H2020-MSCA-ITN-2017	284	480	115.638.471	16	5,6%	26	5,4%	5.547.278	0,0%
H2020-MSCA-ITN-2018	247	448	99.184.800	18	7,3%	39	8,7%	8.019.572	0,0%
H2020-MSCA-ITN-2019	228	399	89.713.879	19	8,3%	22	5,5%	7.412.027	0,0%
H2020-MSCA-ITN-2020	240	398	94.000.431	22	9,2%	30	7,5%	11.286.802	0,0%
H2020-MSCA-NCP-2014	1	1	26.506	1	100,0%	1	100,0%	26.506	0,0%
H2020-MSCA-NCP-2017	1	1	46.500	1	100,0%	1	100,0%	46.500	0,0%
H2020-MSCA-NIGHT-2014	5	21	773.338	2	40,0%	12	57,1%	365.413	0,0%
H2020-MSCA-NIGHT-2016	4	21	729.260	2	50,0%	12	57,1%	418.750	0,0%
H2020-MSCA-NIGHT-2018	2	13	460.710	2	100,0%	13	100,0%	460.710	0,0%

## Ελληνική συμμετοχή σε προτάσεις & έργα ανά προκήρυξη (2)

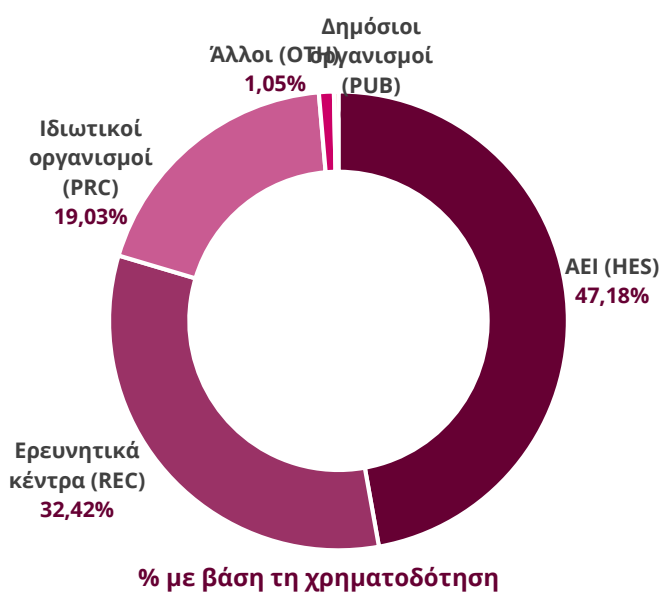
Προκήρυξη	Προτάσεις	Ελληνικές συμμετοχές σε προτάσεις	Αιτούμενη χρηματοδότηση ελληνικών οργανισμών	Εγκεκριμένα Έργα	% επιτυχία προτάσεων	Ελληνικές συμμετοχές σε έργα	% επιτυχία ελληνικών συμμετοχών	Εγκεκριμένη χρηματοδότηση Ελληνικών οργανισμών	% επιτυχία χρηματοδότησης Ελληνικών οργανισμών
H2020-MSCA-NIGHT-2020	3	18	437.424	1	33,3%	6	33,3%	152.724	0,0%
H2020-MSCA-NIGHT-2020bis	6	21	791.736	1	16,7%	1	4,8%	52.500	0,0%
H2020-MSCA-RISE-2014	44	68	10.498.500	20	45,5%	33	48,5%	4.396.500	0,0%
H2020-MSCA-RISE-2015	69	105	15.655.500	24	34,8%	41	39,0%	7.699.500	0,0%
H2020-MSCA-RISE-2016	72	117	16.546.500	20	27,8%	34	29,1%	4.392.000	0,0%
H2020-MSCA-RISE-2017	60	102	12.438.000	19	31,7%	38	37,3%	5.326.605	0,0%
H2020-MSCA-RISE-2018	56	86	10.745.600	22	39,3%	40	46,5%	5.639.600	0,0%
H2020-MSCA-RISE-2019	69	120	13.505.600	16	23,2%	35	29,2%	4.554.000	0,0%
H2020-MSCA-RISE-2020	99	192	25.148.200	20	20,2%	42	21,9%	7.130.000	0,0%
H2020-MSCA-RR-2018	3	3	438.625	1	33,3%	1	33,3%	175.125	0,0%
<b>ΣΥΝΟΛΟ</b>	<b>2.940</b>	<b>4.585</b>	<b>934.121.465</b>	<b>351</b>	<b>11,9%</b>	<b>579</b>	<b>12,6%</b>	<b>106.125.144</b>	<b>11,4%</b>

Horizon 2020 projects: <https://ec.europa.eu/programmes/horizon2020/en/h2020-sections-projects>

## Ελληνική συμμετοχή σε έργα ανά τύπο οργανισμού

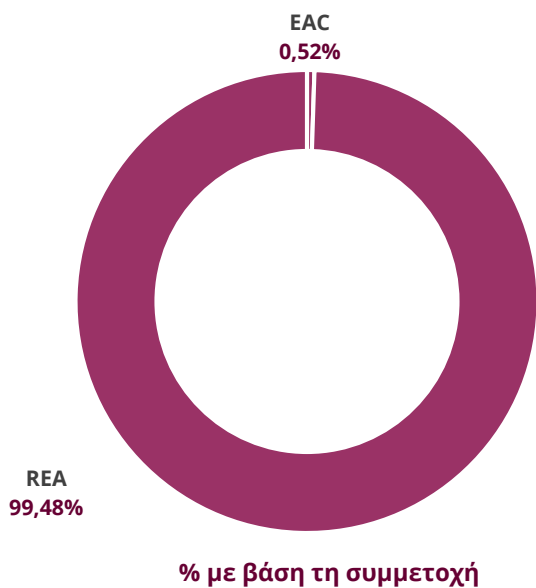


Τύπος οργανισμού	Αριθμός συμμετοχών σε έργα	% στο σύνολο των ελληνικών συμμετοχών
ΑΕΙ (HES)	<b>233</b>	40,24%
Ερευνητικά κέντρα (REC)	<b>169</b>	29,19%
Ιδιωτικοί οργανισμοί (PRC)	<b>158</b>	27,29%
Άλλοι (OTH)	<b>15</b>	2,59%
Δημόσιοι οργανισμοί (PUB)	<b>4</b>	0,69%

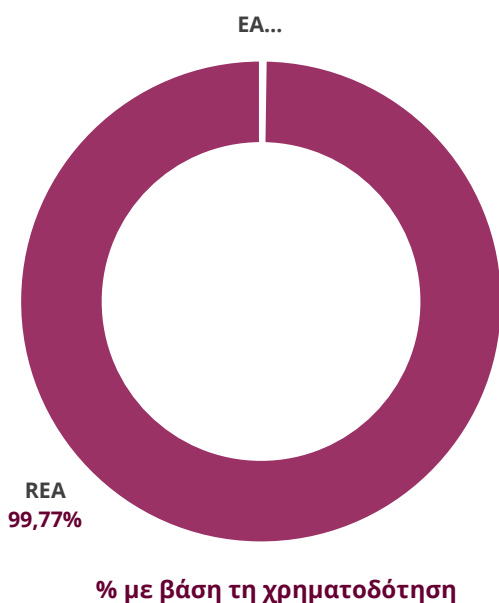


Τύπος οργανισμού	Εγκεκριμένη χρηματοδότηση ΕΕ	% στο σύνολο της χρηματοδότησης ελληνικών οργανισμών
ΑΕΙ (HES)	<b>50.065.923</b>	47,18%
Ερευνητικά κέντρα (REC)	<b>34.407.977</b>	32,42%
Ιδιωτικοί οργανισμοί (PRC)	<b>20.199.816</b>	19,03%
Άλλοι (OTH)	<b>1.115.628</b>	1,05%
Δημόσιοι οργανισμοί (PUB)	<b>335.800</b>	0,32%

## Ελληνική συμμετοχή σε έργα ανά Γενική Διεύθυνση



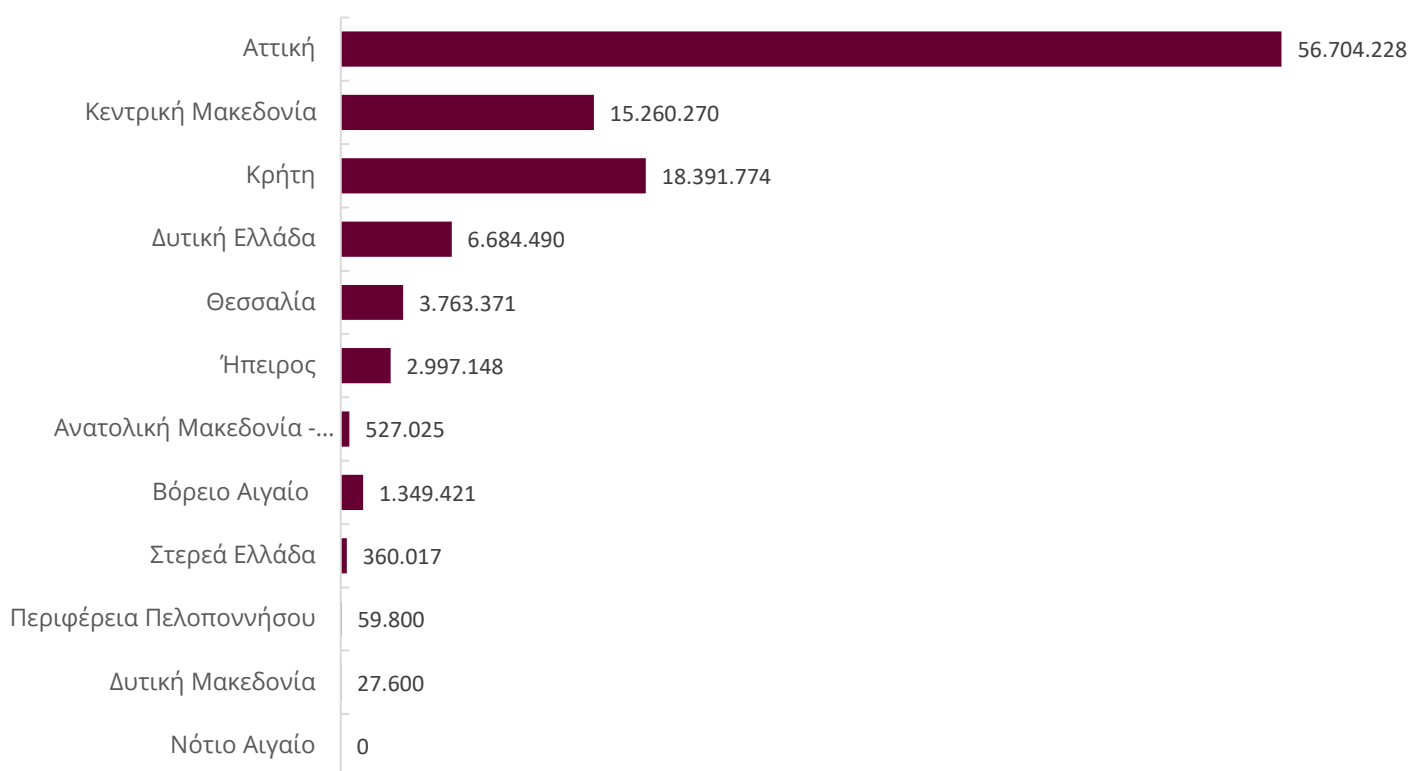
Τύπος οργανισμού	Αριθμός συμμετοχών σε έργα	% στο σύνολο των ελληνικών συμμετοχών
<b>REA</b>	<b>576</b>	<b>99,48%</b>
<b>EAC</b>	<b>3</b>	<b>0,52%</b>
<b>ΣΥΝΟΛΟ</b>	<b>579</b>	<b>100,0%</b>



Τύπος οργανισμού	Εγκεκριμένη χρηματοδότηση ΕΕ	% στο σύνολο της χρηματοδότησης ελληνικών οργανισμών
<b>REA</b>	<b>105.877.013</b>	<b>99,77%</b>
<b>EAC</b>	<b>248.131</b>	<b>0,23%</b>
<b>ΣΥΝΟΛΟ</b>	<b>106.125.144</b>	<b>100,0%</b>

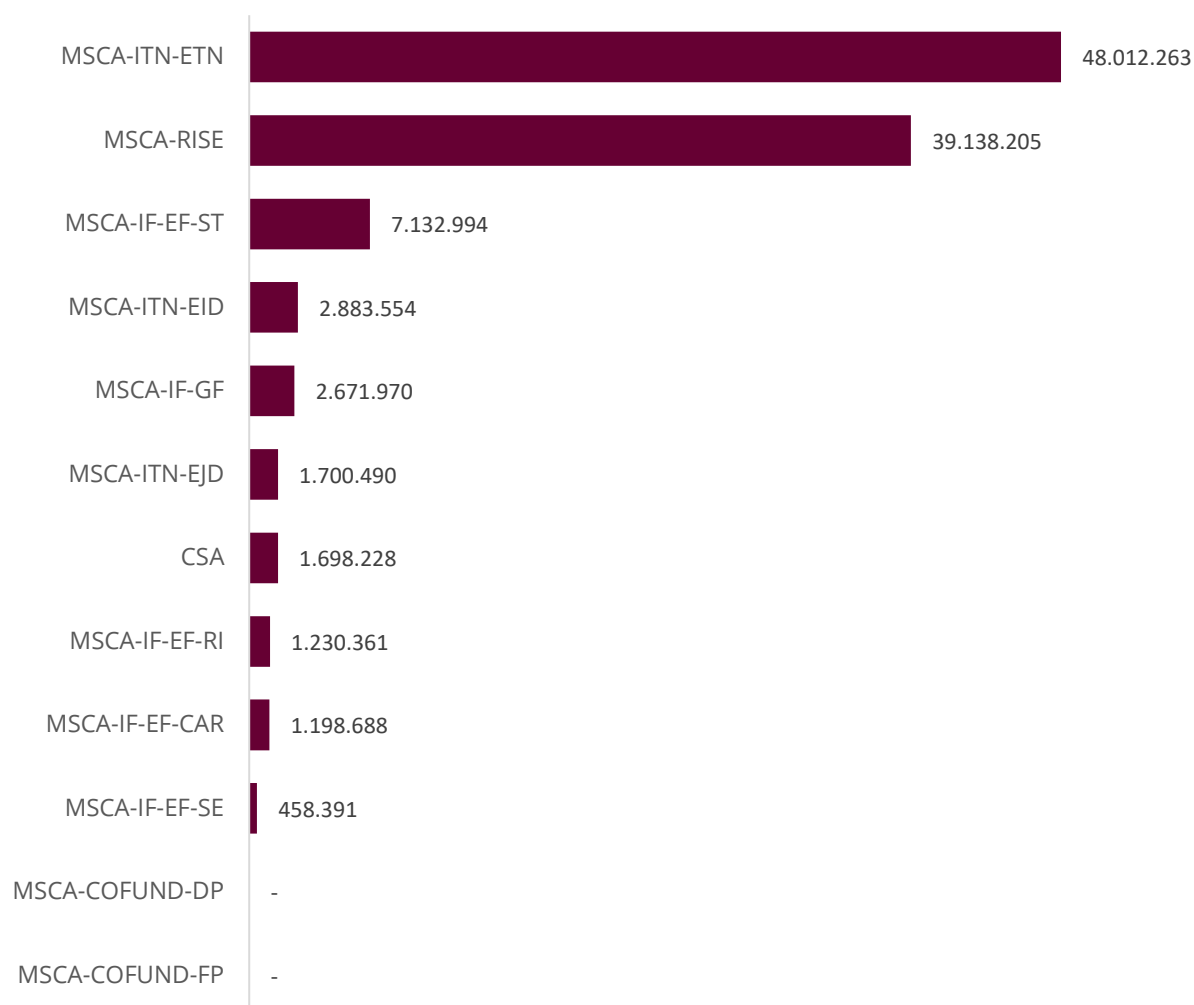
## Ελληνική συμμετοχή σε έργα ανά Περιφέρεια

Περιφέρεια	Αριθμός συμμετοχών σε έργα	% στο σύνολο των ελληνικών συμμετοχών	Εγκεκριμένη χρηματοδότηση ΕΕ	% στο σύνολο της χρηματοδότησης ελληνικών οργανισμών
Αττική	313	54,1%	56.704.228	53,4%
Κεντρική Μακεδονία	85	14,7%	15.260.270	14,4%
Κρήτη	84	14,5%	18.391.774	17,3%
Δυτική Ελλάδα	37	6,4%	6.684.490	6,3%
Θεσσαλία	25	4,3%	3.763.371	3,5%
Ήπειρος	12	2,1%	2.997.148	2,8%
Ανατολική Μακεδονία - Θράκη	7	1,2%	527.025	0,5%
Βόρειο Αιγαίο	5	0,9%	1.349.421	1,3%
Στερεά Ελλάδα	5	0,9%	360.017	0,3%
Περιφέρεια Πελοποννήσου	3	0,5%	59.800	0,1%
Δυτική Μακεδονία	2	0,3%	27.600	0,0%
Νότιο Αιγαίο	1	0,2%	0	0,0%



## Ελληνική συμμετοχή σε έργα ανά κατηγορία δράσης

Θεματικό Πεδίο	Αριθμός συμμετοχών σε έργα	% στο σύνολο των ελληνικών συμμετοχών	Εγκεκριμένη χρηματοδότηση ΕΕ	% στο σύνολο της χρηματοδότησης ελληνικών οργανισμών
MSCA-ITN-ETN	171	29,53%	48.012.263	45,24%
MSCA-RISE	263	45,42%	39.138.205	36,88%
MSCA-IF-EF-ST	45	7,77%	7.132.994	6,72%
MSCA-ITN-EID	9	1,55%	2.883.554	2,72%
MSCA-IF-GF	12	2,07%	2.671.970	2,52%
MSCA-ITN-EJD	7	1,21%	1.700.490	1,60%
CSA	47	8,12%	1.698.228	1,60%
MSCA-IF-EF-RI	8	1,38%	1.230.361	1,16%
MSCA-IF-EF-CAR	9	1,55%	1.198.688	1,13%
MSCA-IF-EF-SE	3	0,52%	458.391	0,43%
MSCA-COFUND-DP	3	0,52%	0	0,00%
MSCA-COFUND-FP	2	0,35%	0	0,00%
<b>ΣΥΝΟΛΟ</b>	<b>579</b>	<b>100%</b>	<b>106.125.144</b>	<b>100%</b>



## Ελληνικοί Οργανισμοί με τη μεγαλύτερη συμμετοχή και χρηματοδότηση (1)

Όνομα οργανισμού	Τύπος	Αριθμός συμμετοχών σε έργα (& αριθμός συντονιστών)	% στο σύνολο της ελληνικών συμμετοχών	Εγκεκριμένη Χρηματοδότηση ΕΕ	% στο σύνολο της χρηματοδότησης ελληνικών οργανισμών
ΙΔΡΥΜΑ ΤΕΧΝΟΛΟΓΙΑΣ ΚΑΙ ΕΡΕΥΝΑΣ	Ερευνητικό κέντρο	55 (30)	9,50%	14.412.372	13,58%
ΕΘΝΙΚΟ ΚΑΙ ΚΑΠΟΔΙΣΤΡΙΑΚΟ ΠΑΝΕΠΙΣΤΗΜΙΟ ΑΘΗΝΩΝ	Πανεπιστήμιο	36 (12)	6,22%	9.632.850	9,08%
ΑΡΙΣΤΟΤΕΛΕΙΟ ΠΑΝΕΠΙΣΤΗΜΙΟ ΘΕΣΣΑΛΟΝΙΚΗΣ	Πανεπιστήμιο	40 (6)	6,91%	8.906.305	8,39%
ΕΘΝΙΚΟ ΜΕΤΣΟΒΙΟ ΠΟΛΥΤΕΧΝΕΙΟ	Πανεπιστήμιο	31 (11)	5,35%	7.681.085	7,24%
ΠΑΝΕΠΙΣΤΗΜΙΟ ΠΑΤΡΩΝ	Πανεπιστήμιο	25 (3)	4,32%	5.132.300	4,84%
«ΔΗΜΟΚΡΙΤΟΣ» ΕΘΝΙΚΟ ΚΕΝΤΡΟ ΈΡΕΥΝΑΣ ΦΥΣΙΚΩΝ ΕΠΙΣΤΗΜΩΝ (Ε.Κ.Ε.Φ.Ε.)	Ερευνητικό κέντρο	21 (9)	3,63%	3.862.856	3,64%
ΕΘΝΙΚΟ ΚΕΝΤΡΟ ΕΡΕΥΝΑΣ ΚΑΙ ΤΕΧΝΟΛΟΓΙΚΗΣ ΑΝΑΠΤΥΞΗΣ (ΕΚΕΤΑ)	Ερευνητικό κέντρο	19 (7)	3,28%	3.367.982	3,17%
ΠΑΝΕΠΙΣΤΗΜΙΟ ΙΩΑΝΝΙΝΩΝ	Πανεπιστήμιο	11 (4)	1,90%	2.992.648	2,82%
ΠΑΝΕΠΙΣΤΗΜΙΟ ΘΕΣΣΑΛΙΑΣ	Πανεπιστήμιο	18 (9)	3,11%	2.880.771	2,71%
"ΑΘΗΝΑ" - ΕΡΕΥΝΗΤΙΚΟ ΚΕΝΤΡΟ ΚΕΝΤΡΟ ΚΑΙΝΟΤΟΜΙΑΣ ΣΤΙΣ ΤΕΧΝΟΛΟΓΙΕΣ ΤΗΣ ΠΛΗΡΟΦΟΡΙΑΣ, ΤΩΝ ΕΠΙΚΟΙΝΩΝΙΩΝ ΚΑΙ ΤΗΣ ΓΝΩΣΗΣ	Ερευνητικό κέντρο	12 (3)	2,07%	2.850.150	2,69%
ΙΔΡΥΜΑ ΙΑΤΡΟΒΙΟΛΟΓΙΚΩΝ ΕΡΕΥΝΩΝ ΤΗΣ ΑΚΑΔΗΜΙΑΣ ΑΘΗΝΩΝ (ΙΙΒΕΑΑ)	Ερευνητικό κέντρο	10 (4)	1,73%	1.928.078	1,82%
ΠΑΝΕΠΙΣΤΗΜΙΟ ΚΡΗΤΗΣ	Πανεπιστήμιο	10 (3)	1,73%	1.615.043	1,52%
ΠΑΝΕΠΙΣΤΗΜΙΟ ΠΕΙΡΑΙΩΣ-ΕΡΕΥΝΗΤΙΚΟ ΚΕΝΤΡΟ	Πανεπιστήμιο	6 (4)	1,04%	1.518.120	1,43%
ΓΕΩΠΟΝΙΚΟ ΠΑΝΕΠΙΣΤΗΜΙΟ ΑΘΗΝΩΝ	Πανεπιστήμιο	9 (1)	1,55%	1.495.300	1,41%
ΕΘΝΙΚΟ ΑΣΤΕΡΟΣΚΟΠΕΙΟ ΑΘΗΝΩΝ	Δημόσιος Φορέας	9 (5)	1,55%	1.489.074	1,40%
ΕΘΝΙΚΟ ΙΔΡΥΜΑ ΕΡΕΥΝΩΝ	Ερευνητικό κέντρο	8 (3)	1,38%	1.370.935	1,29%
SINGULARLOGIC A.E.	Ιδιωτικός Φορέας	7 (0)	1,21%	1.298.771	1,22%
ΔΙΕΘΝΕΣ ΠΑΝΕΠΙΣΤΗΜΙΟ ΤΗΣ ΕΛΛΑΔΟΣ	Πανεπιστήμιο	5 (1)	0,86%	1.288.952	1,21%
ΠΡΟΤΑΤΟΥΑΝΣ ΕΤΑΙΡΙΑ ΕΡΕΥΝΑΣ ΒΙΟΤΕΧΝΟΛΟΓΙΑΣ ΜΟΝΟΠΡΟΣΩΠΗ ΕΠΕ	Ιδιωτικός Φορέας	5 (0)	0,86%	1.213.823	1,14%

## Ελληνικοί Οργανισμοί με τη μεγαλύτερη συμμετοχή και χρηματοδότηση (2)

Όνομα οργανισμού	Τύπος	Αριθμός συμμετοχών σε έργα (& αριθμός συντονιστών)	% στο σύνολο της ελληνικών συμμετοχών	Εγκεκριμένη Χρηματοδότηση ΕΕ	% στο σύνολο της χρηματοδότησης ελληνικών οργανισμών
ΕΡΕΥΝΗΤΙΚΟ ΠΑΝΕΠΙΣΤΗΜΙΑΚΟ ΙΝΣΤΙΤΟΥΤΟ ΣΥΣΤΗΜΑΤΩΝ ΕΠΙΚΟΙΝΩΝΙΩΝ ΚΑΙ ΥΠΟΛΟΓΙΣΤΩΝ (ΕΠΙΣΕΥ)	Ερευνητικό κέντρο	7 (2)	1,21%	1.066.453	1,00%
ΠΑΝΤΕΙΟ ΠΑΝΕΠΙΣΤΗΜΙΟ ΚΟΙΝΩΝΙΚΩΝ ΚΑΙ ΠΟΛΙΤΙΚΩΝ ΕΠΙΣΤΗΜΩΝ	Πανεπιστήμιο	4 (4)	0,69%	1.057.149	1,00%
ΠΟΛΥΤΕΧΝΕΙΟ ΚΡΗΤΗΣ	Πανεπιστήμιο	6 (4)	1,04%	913.814	0,86%
ΠΑΝΕΠΙΣΤΗΜΙΟ ΑΙΓΑΙΟΥ	Πανεπιστήμιο	3 (0)	0,52%	890.421	0,84%
BIOEMISSION TECHNOLOGY SOLUTIONS IKE	Ιδιωτικός Φορέας	5 (0)	0,86%	789.386	0,74%
FOGUS INNOVATIONS & SERVICES P.C.	Ιδιωτικός Φορέας	5 (0)	0,86%	753.017	0,71%
ΧΡΗΣΤΟΣ ΠΑΠΑΔΟΠΟΥΛΟΣ & ΣΙΑ Ο.Ε	Ιδιωτικός Φορέας	4 (0)	0,69%	738.000	0,70%
ΧΑΡΟΚΟΠΕΙΟ ΠΑΝΕΠΙΣΤΗΜΙΟ	Πανεπιστήμιο	3 (1)	0,52%	733.200	0,69%
ΑΚΑΔΗΜΙΑ ΑΘΗΝΩΝ	Πανεπιστήμιο	2 (0)	0,35%	729.052	0,69%
EDUCATIONAL ΟΤΕ ΑΕ	Ιδιωτικός Φορέας	3 (0)	0,52%	727.158	0,69%





## Μεθοδολογικό υπόμνημα

- Αριθμός προτάσεων: Τα στοιχεία αφορούν το πλήθος των επιλέξιμων προτάσεων.
- Αριθμός συμμετοχών σε προτάσεις/έργα: Αναφέρεται σε συμμετοχές και όχι σε μοναδικούς οργανισμούς. Για παράδειγμα, εάν ένας οργανισμός συμμετέχει σε δύο προτάσεις / έργα, καταγράφεται δύο φορές.
- **Αριθμός οργανισμών σε προτάσεις/έργα:** Αναφέρεται σε μοναδικούς οργανισμούς.
- **Αιτούμενη/εγκεκριμένη χρηματοδότηση ΕΕ:** Αναφέρεται στο ποσό της κοινοτικής χρηματοδότησης και όχι στον συνολικό προϋπολογισμό. Η αιτούμενη χρηματοδότηση ΕΕ αναφέρεται στη χρηματοδότηση που ζητείται στις προτάσεις. Η εγκεκριμένη χρηματοδότηση αναφέρεται στα Grant Agreements στις περιπτώσεις που έχουν υπογραφεί κατά την ημερομηνία άντλησης των στοιχείων από την e-CORDA ή στη χρηματοδότηση που έχει εγκριθεί από την ΕΕ σε όσες περιπτώσεις δεν έχει ολοκληρωθεί η διαδικασία.
- **Τύπος οργανισμού:** Η κατηγοριοποίηση οργανισμών γίνεται σύμφωνα με τη βάση e-CORDA της Ευρωπαϊκής Επιτροπής.
- **Κατηγορία δράσης:** Η κατηγοριοποίηση των δράσεων γίνεται σύμφωνα με την τυπολογία των προκηρύξεων και τη βάση e-CORDA της Ευρωπαϊκής Επιτροπής.
- **Αριθμός συνεργασιών:** Ο αριθμός συνεργασιών αφορά τον συνολικό αριθμό συνεργασιών που καταγράφονται στα εγκεκριμένα έργα, όχι τον αριθμό μοναδικών οργανισμών που συνεργάζονται.
- **Υπολογίζονται τα ακόλουθα ποσοστά επιτυχίας:**
  - % επιτυχίας προτάσεων: αριθμός εγκεκριμένων έργων / αριθμός επιλέξιμων προτάσεων
  - % επιτυχίας συμμετεχόντων: αριθμός συμμετοχών σε έργα / αριθμός συμμετοχών σε προτάσεις
  - % επιτυχίας συντονιστών: αριθμός (Ελλήνων) συντονιστών σε έργα / αριθμός (Ελλήνων) συντονιστών σε προτάσεις
  - % επιτυχίας χρηματοδότησης ΕΕ: αιτούμενη χρηματοδότηση ΕΕ / εγκεκριμένη χρηματοδότηση ΕΕ
  - % συνολικής χρηματοδότησης: εγκεκριμένη χρηματοδότηση προς ελληνικούς φορείς / συνολικός προς διάθεση προϋπολογισμός
- **Οργανισμοί με τη μεγαλύτερη συμμετοχή:** Καταγράφονται οι ελληνικοί οργανισμοί με βάση την μεγαλύτερη εγκεκριμένη χρηματοδότηση της ΕΕ μεγαλύτερη από €150 χιλ.

Οι δράσεις του ΕΚΤ ως Εθνικό Σημείο Επαφής  
στο πρόγραμμα MSCA 2014 – 2020

**32**



Εκδηλώσεις στην Ελλάδα

**9**



Εκπαιδευτικά σεμινάρια



## Εκδηλώσεις στην Ελλάδα

Τίτλος εκδήλωσης	Ημερομηνία εκδήλωσης	Τόπος εκδήλωσης
Ημερίδα ενημέρωσης για τις Δράσεις MSCA στον Ορίζοντα 2020	Μάρτιος 2014	Αθήνα
Ημερίδα ενημέρωσης για τον Ορίζοντα 2020 - Παρουσίαση του προγράμματος εργασίας MSCA	Απρίλιος 2014	Πειραιάς
Ημερίδα ενημέρωσης για τον Ορίζοντα 2020 - Παρουσίαση του προγράμματος εργασίας MSCA	Μάιος 2014	Αλεξανδρούπολη
Συνάντηση εργασίας για το πρόγραμμα MSCA	Μάιος και Ιούνιος 2014	Αθήνα
5ο Διεθνές Συνέδριο για τη Διεθνή Συνεργασία (5th INCO Conference- Addressing Future Challenges) - Παρουσίαση του προγράμματος εργασίας MSCA	Ιούνιος 2014	Αθήνα
Ημερίδα ενημέρωσης για τον Ορίζοντα 2020 - Παρουσίαση του προγράμματος εργασίας MSCA	Ιούνιος 2014	Ηράκλειο
Πανεπιστημιακή Ημερίδα- Ορυκτές Πρώτες Ύλες: Μέλλον, ανάγκες, ευκαιρίες-	Ιούνιος 2014	Αθήνα
Παρουσίαση του προγράμματος εργασίας MSCA	Δεκέμβριος 2014	Αθήνα
Ημερίδα για τη Διεθνή Διάσταση του Erasmus+ στον Τομέα της Ανώτατης Εκπαίδευσης - Παρουσίαση του προγράμματος εργασίας MSCA	Μάρτιος 2015	Θεσσαλονίκη
Ημερίδα για τις Δράσεις «Marie Skłodowska-Curie» στον Ορίζοντα 2020	Δεκέμβριος 2015	Αθήνα
Ημερίδα "Ευρωπαϊκά Προγράμματα Κινητικότητας Φοιτητών & Ερευνητών"	Μάρτιος 2016	Αθήνα
Εκδήλωση "Συμβουλές για επιτυχημένες προτάσεις στον Ορίζοντα 2020 - Αριστεία στην Επιστήμη: FET & MCSA"	Απρίλιος 2016	Αθήνα
9th Swedish-Hellenic Life Science Research Conference	Οκτώβριος 2016	Αθήνα
Σεμινάριο για τα προγράμματα επιστημονικής αριστείας (European Research Council) και κινητικότητας ερευνητών (Marie Skłodowska Curie) του προγράμματος Ορίζοντα 2020	Οκτώβριος 2016	Αθήνα
Ημερίδα για τα 20 χρόνια του ευρωπαϊκού προγράμματος Marie Skłodowska Curie Actions (MSCA) για τη σταδιοδρομία και την κινητικότητα των ερευνητών	Μάρτιος 2017	Αθήνα
Σεμινάριο για μεταπτυχιακούς φοιτητές και υποψηφίους διδάκτορες "Ευκαιρίες για μεταπτυχιακούς φοιτητές και ερευνητές"	Μάιος 2017	Αθήνα
Mobility Fair 2017, Ενημέρωση για τις Δράσεις MSCA στον Ορίζοντα 2020	Μάιος 2017	Αθήνα
10th Swedish-Hellenic Life Science Research Conference	Οκτώβριος 2017	Αθήνα
Οι «Γέφυρες Γνώσης και Συνεργασίας» στο Πανελλήνιο Συνέδριο της Ελληνικής εταιρείας Βιοχημείας και Μοριακής Βιολογίας - Ευκαιρίες Χρηματοδότησης για νέους επιστήμονες	Νοέμβριος 2017	Αθήνα
Επιτυχημένη παρουσία των «Γεφυρών» στο 2ο EU Jobs & Mobility Roadshow.	Νοέμβριος 2017	Αθήνα
Οι «Γέφυρες Γνώσης & Συνεργασίας» στη Λάρισα. Ευκαιρίες δικτύωσης και κινητικότητας στην Ελλάδα και στην Ευρώπη.	Μάιος 2018	Λάρισα
REA Meeting with MSCA CIG-IF Meeting	Σεπτέμβριος 2018	Αθήνα
Ημερίδα «Ευκαιρίες σταδιοδρομίας για ερευνητές: Marie Skłodowska-Curie Actions»	Νοέμβριος 2019	Αθήνα
Κλειστή συγκέντρωση με τη REA για τους ενδιαφερόμενους του ITN στην Αθήνα	Νοέμβριος 2019	Αθήνα

## Εκδηλώσεις στην Ελλάδα (συνέχεια)

Τίτλος εκδήλωσης	Ημερομηνία εκδήλωσης	Τόπος εκδήλωσης
Εκδήλωση με θέμα «Από το Brain Drain στο Brain Gain: Η συμβολή της επιχειρηματικής κοινότητας»	Φεβρουάριος 2020	Αθήνα
Κύκλος Διαδικτυακών Σεμιναρίων «Real Skills for Scientists – Επιστήμες Ζωής» Webinar 1: Ενίσχυση Βιογραφικού και Δεξιοτήτων	Ιούλιος 2020	Αθήνα (διαδικτυακά)
Κύκλος Διαδικτυακών Σεμιναρίων «Real Skills for Scientists – Επιστήμες Ζωής» Webinar 2: Δικτύωση και εύρεση χρηματοδότησης	Ιούλιος 2020	Αθήνα (διαδικτυακά)
Κύκλος Διαδικτυακών Σεμιναρίων «Real Skills for Scientists – Επιστήμες Ζωής» Webinar 3: Q&A με experts από όλο το κόσμο	Ιούλιος 2020	Αθήνα (διαδικτυακά)
Διαδικτυακή ημερίδα του ΕΚΤ με θέμα «Ευκαιρίες χρηματοδότησης και σταδιοδρομίας για νέους ερευνητές»	Σεπτέμβριος 2020	Αθήνα (διαδικτυακά)
Κύκλος Διαδικτυακών Σεμιναρίων «Real Skills for Scientists – Computer Science» Webinar 1: Ενίσχυση Βιογραφικού και Δεξιοτήτων	Οκτώβριος 2020	Αθήνα (διαδικτυακά)
Κύκλος Διαδικτυακών Σεμιναρίων «Real Skills for Scientists – Computer Science» Webinar 2: Ευκαιρίες για εργασία και εύρεση χρηματοδότησης	Οκτώβριος 2020	Αθήνα (διαδικτυακά)
Κύκλος Διαδικτυακών Σεμιναρίων «Real Skills for Scientists – Computer Science» Webinar 3: Δικτύωση και δημιουργία κοινότητας	Οκτώβριος 2020	Αθήνα (διαδικτυακά)

## Εκπαιδευτικά σεμινάρια

Τίτλος σεμιναρίου	Ημερομηνία εκδήλωσης	Τόπος εκδήλωσης
Webstreaming training on ITN and RISE	Ιανουάριος 2014	Ευρωπαϊκή Επιτροπή
Webinar on Open Access	Μάρτιος 2014	NET4Mobility NCP network
Webstreaming training on Individual Fellowships and COFUND	Ιούνιος 2014	Ευρωπαϊκή Επιτροπή
Συμμετοχή στο σεμινάριο που οργανώνει την ΕΕ για τα ΕΣΕ του προγράμματος MSCA	Νοέμβριος 2016	Ευρωπαϊκή Επιτροπή
Net4Mobility NCP Training	Μάρτιος 2017	NET4Mobility NCP network
Net4Mobility NCP Training "Collaborating with the Enterprise Europe Network"	Ιούλιος 2017	NET4Mobility NCP network
Net4Mobility NCP Training COFUND	Σεπτέμβριος 2017	NET4Mobility NCP network
Net4Mobility NCP Training & Best Practice on RISE	Νοέμβριος 2017	NET4Mobility NCP network
Net4Mobility NCP Final Conference.	Ιανουάριος 2018	NET4Mobility NCP network

## Φωτογραφικό υλικό εκδηλώσεων



**ΦΩΤΟΓΡΑΦΙΕΣ 1 & 4:** Φωτογραφικό υλικό από την Ημερίδα για τα 20 χρόνια του ευρωπαϊκού προγράμματος Marie Skłodowska Curie Actions (MSCA) για τη σταδιοδρομία και την κινητικότητα των ερευνητών, που πραγματοποιήθηκε στο Εθνικό Ίδρυμα Ερευνών, στις 14.03.2017. Το βίντεο και παρουσιάσεις της ημερίδας είναι διαθέσιμα στη διεύθυνση: <http://www.ekt.gr/el/events/program/20681>

**ΦΩΤΟΓΡΑΦΙΑ 2:** Φωτογραφικό υλικό από την Εκδήλωση "Δράσεις Marie Skłodowska-Curie στον Ορίζοντα 2020", που πραγματοποιήθηκε στο Εθνικό Ίδρυμα Ερευνών, στις 10.03.2014. Το βίντεο και παρουσιάσεις της ημερίδας είναι διαθέσιμα στη διεύθυνση: <http://archive.ekt.gr/news/events/ekt/2014-03-10/index.html>

**ΦΩΤΟΓΡΑΦΙΑ 3:** Φωτογραφικό υλικό από την Ημερίδα "Το ευρωπαϊκό πρόγραμμα υποτροφιών Marie Skłodowska Curie Actions και η σημασία του για τη σταδιοδρομία και την κινητικότητα των ερευνητών, που πραγματοποιήθηκε στο Εθνικό Ίδρυμα Ερευνών, στις 22.04.2016. Το βίντεο και παρουσιάσεις της ημερίδας είναι διαθέσιμα στη διεύθυνση: <http://www.ekt.gr/el/events/program/19732>

## Ειδικές Εκδόσεις

Η έκδοση ηλεκτρονικά	Τίτλος έκδοσης	Έτος έκδοσης
	<p>MSCA 2014-2018 / Η ελληνική συμμετοχή στο Πρόγραμμα "Marie Sklodowska Curie Actions", Ορίζοντας 2020, Προγράμματα Εργασίας 2014 - 2019.</p>	<p>2020</p>
	<p>MSCA 2014-2018 / Η ελληνική συμμετοχή στο Πρόγραμμα "Marie Sklodowska Curie Actions", Ορίζοντας 2020, Προγράμματα Εργασίας 2014 - 2018.</p>	<p>2019</p>
	<p>MSCA 2014-2017 / Η ελληνική συμμετοχή στο Πρόγραμμα "Marie Sklodowska Curie Actions", Ορίζοντας 2020, Προγράμματα Εργασίας 2014 - 2017</p>	<p>2018</p>
	<p>MSCA 2014-2016 / Η ελληνική συμμετοχή στο Πρόγραμμα "Marie Sklodowska Curie Actions", Ορίζοντας 2020, Προγράμματα Εργασίας 2014 - 2016</p>	<p>2017</p>
	<p>MSCA 2014-2015 / Η ελληνική συμμετοχή στο Πρόγραμμα "Marie Sklodowska Curie Actions", Ορίζοντας 2020, Πρόγραμμα Εργασίας 2014 &amp; 2015</p>	<p>2016</p>
	<p>Η ελληνική συμμετοχή στο Πρόγραμμα "MSCA - Marie Sklodowska Curie Actions", Ορίζοντας 2020, Πρόγραμμα εργασίας 2014</p>	<p>2015</p>
	<p>Η κινητικότητα των ερευνητών στο πλαίσιο των υποτροφιών Marie-Curie: η συμμετοχή της Ελλάδας (7ο Πρόγραμμα Πλαίσιο, 2007-2013)</p>	<p>2015</p>

# MSCA 2014 - 2020

EKT

ΕΘΝΙΚΟ ΚΕΝΤΡΟ  
ΤΕΚΜΗΡΙΩΣΗΣ  
& ΗΛΕΚΤΡΟΝΙΚΟΥ  
ΠΕΡΙΕΧΟΜΕΝΟΥ

ΕΘΝΙΚΟ ΣΗΜΕΙΟ  
ΕΠΑΦΗΣ ΓΙΑ ΤΟ  
ΠΡΟΓΡΑΜΜΑ  
ΟΡΙΖΟΝΤΑΣ 2020

## ΒΙΟΜΗΧΑΝΙΚΗ ΥΠΕΡΟΧΗ

**ICT** Τεχνολογίες Πληροφορίας και Επικοινωνιών

## ΕΠΙΣΤΗΜΟΝΙΚΗ ΑΡΙΣΤΕΙΑ

**ERC** Ευρωπαϊκό Συμβούλιο Έρευνας

**FET** Μελλοντικές και αναδυόμενες τεχνολογίες

**MSCA** Κινητικότητα και επιστημονική σταδιοδρομία  
ερευνητών "Marie Skłodowska-Curie"

## ΚΟΙΝΩΝΙΚΕΣ ΠΡΟΚΛΗΣΕΙΣ

**ENERGY** Ασφαλής καθαρή και αποδοτική ενέργεια

**EUROPE IN A CHANGING WORLD** Κοινωνίες  
χωρίς αποκλεισμούς, καινοτόμες και σκεπτόμενες

**HEALTH** Υγεία, δημογραφική μεταβολή και ευεξία

## ΟΡΙΖΟΝΤΙΑ ΠΡΟΓΡΑΜΜΑΤΑ

**SWAFS** Η επιστήμη στην κοινωνία και μαζί με την κοινωνία

[innovation.ekt.gr/horizon2020](http://innovation.ekt.gr/horizon2020)